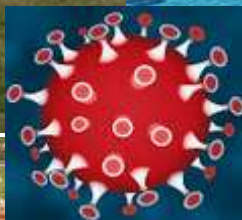




MEMORIA 2020



DEPORTE ASTURIANO
GOBIERNO DEL PRINCIPADO DE ASTURIAS

CENTRO DE DEPORTES LA MORGAL



Sumario

✦	RELACIÓN DE PERSONAL.....	página 3
✦	RELACIÓN DE SERVICIOS.....	página 5
✦	HISTÓRICO DE OBRAS.....	página 9
✦	RELACIÓN DE EVENTOS.....	página 13
✦	RELACIÓN DE ENTIDADES.....	página 17
✦	RESUMEN MENSUAL.....	página 22
✦	ESTADÍSTICA ANUAL.....	página 35
✦	COMPARATIVO ANUAL.....	página 38
✦	GASTOS E INGRESOS.....	página 41
✦	ANUARIO PISCINA.....	Página 45
✦	MEMORIA AERÓDROMO.....	página 62



RELACIÓN DE PERSONAL



DIRECTOR

Miguel Ángel Blanco Casasola

AUXILIAR ADMINISTRATIVO (Funcionario)

Juan Manuel Rodríguez Mon

ENCARGADO DE INSTALACIONES (Laboral)

Vacante (Ismael Ferreiro Vidal)

OFICIALES DE MANTENIMIENTO (laborales)

Jesús Cueva Eguren

Vacante (Miguel Ángel Balbín Viña)

AYUDANTES DE MANTENIMIENTO (laborales)

Carlos Joaquín Rodríguez Álvarez

Francisco Castellano Chapa

Josefa López Díaz

María del Mar Sánchez Vega

Luis Antonio Zamanillo Suárez

Manuel Rodríguez Tárano (Jubilado parcialmente)

Manuel Ángel González Suárez (contrato de relevo)

Fernando Fernández Deago (Jubilado parcialmente)

Antonio Padrón Moreno (contrato de relevo)

Luis Javier Alonso Suárez (Jubilado parcialmente)

Juan Mariño Costa (contrato de relevo)

Gonzalo Coto Calleja (Acumulación de Tareas jun-sep)

Vacante (Abel Vázquez Pérez)

Vacante (María Remedios Suárez Fernández)

Vacante (José Ignacio Fanjul Suárez)

Vacante (Marco Antonio Retortillo Loreda)

AYUDANTE DE MANTENIMIENTO (Fijo periódico discontinuo)

José Luis Fernández Rodríguez (10 de mayo a 9 de noviembre)

SOCORRISTAS (Fijos periódicos discontinuos)

Félix Fernández Ortiz - 1 de junio a 30 de septiembre

Vacante 1 (María Lua Sariego Alonso - 1 de junio a 30 de septiembre)

Completa Jornada Vacante 1: Pablo Espina Rueda

Vacante 2 (Simón Guardado Parga - 1 de junio a 31 de agosto)

Carmen Aguilera Gil - 1 de septiembre al 30 de septiembre

Vacante 3 (Héctor Villegas Rodrigo - 1 de junio a 30 de septiembre)



RELACIÓN DE SERVICIOS



✧ APARCAMIENTOS

✧ CAFETERÍA

✧ EDIFICIO CENTRAL:

- ✧ Oficinas y Administración
- ✧ 2 Aulas de Formación
- ✧ Sala de Juntas

✧ AERÓDROMO

- ✧ Hangar
- ✧ Pista de rodadura
- ✧ Pista de aterrizaje (890 mts.)
- ✧ 1 Helipuerto de 5 estacionamientos
- ✧ Hangar de combustibles
- ✧ Sala de pilotos
- ✧ Sala de Aeroclubes
- ✧ Almacén-Taller

✧ EDIFICIO DE VESTUARIOS

- ✧ Zona de control
- ✧ 2 vestuarios de piscinas
- ✧ 2 vestuarios generales
- ✧ 6 vestuarios de equipos
- ✧ 1 vestuario de árbitros
- ✧ 2 vestuarios de personal
- ✧ Sala de Personal
- ✧ Guardarropía
- ✧ Almacén
- ✧ Botiquín

✧ 3 BOLERAS

- ✧ Bolera de Cuatreada
- ✧ Bolera de Bolo palma
- ✧ Bolera Celta



✧ 4 PISCINAS DE VERANO

- ✧ Vaso de Chapoteo (octogonal, de 4 m. de lado)
- ✧ Vaso Infantil (12,5 x 7 m.)
- ✧ Vaso Recreativo (octogonal, de 10 m. de lado)
- ✧ Vaso de Competición (25 x 12,5 m.)

✧ 5 PISTAS DE TENIS EXTERIORES

✧ 2 PISTAS DE TENIS CUBIERTAS

✧ 2 PISTAS DE PADEL (hierba sintética)

✧ 3 PISTAS POLIDEPORTIVAS DE 44 X 30 M.

✧ 2 CAMPOS DE FÚTBOL DE 105 X 68 M.

✧ 3 CAMPOS DE FÚTBOL-7

✧ CAMPO DE RUGBY

✧ CAMPO DE BÉISBOL

✧ CAMPO DE SÓFBOL

✧ CAMPO DE TIRO CON ARCO

✧ CAMPO DE DISC-GOLF (3 HOYOS)

✧ 2 CIRCUITOS DE CARRERA, SENDERISMO Y BICICLETA DE MONTAÑA (1.880 mts. y 4.585 mts)

✧ PARQUE INFANTIL Y PARQUE DE CALISTENIA

✧ VELÓDROMO

- ✧ 333,33 m. de largo y 6m. de ancho
- ✧ Pista de rodadura interior de 3 m. de ancho
- ✧ Peraltes en rectas de 8 grados y en las curvas de 32 grados.

✧ CIRCUITO DE BIKE - TRIAL



RELACIÓN DE EMPRESAS DE MANTENIMIENTO DURANTE EL AÑO 2020

SERVICIO	EMPRESA
LIMPIEZA	CLN SERVICIOS INTEGRALES S.L.
TRATAMIENTO DE LEGIONELLA	ALCE CALIDAD
ANÁLISIS DE AGUA DE PISCINAS	SANIASTUR S.L.
DESINFECCIÓN, DESINSECTACIÓN Y DESRATIZACIÓN	SANIASTUR S.L.
SISTEMAS DE PROTECCIÓN CONTRA INCENDIOS	MARVAL SEGURIDAD S.L.
CENTRO DE TRANSFORMACIÓN	MONCISA S.L.
EQUIPOS DE CALEFACCIÓN Y ACS	MANTOTAL.
SANEAMIENTO Y COLECTORES	JOCABA S.L.
CENTRAL DE ALARMAS	PROSETECNISA
MANTENIMIENTO PISTAS PÁDEL	MANTENTUPADEL

RELACIÓN DE EMPRESAS CON CONCESIONES DE EXPLOTACIÓN DURANTE EL AÑO 2020

SERVICIO	EMPRESA
CAFETERÍA	LUIS JIMENA ALCAIDE



HISTÓRICO DE OBRAS





HISTÓRICO DE OBRAS - 1986-2020


AÑO	OBRAS REALIZADAS	COSTE
1986	Reparación cubierta Hangar y mejoras en fachadas y locales anexos	18.854.492 pts 113.318 €
1986	Obra Pista de Aterrizaje	8.752.111 pts 52.601 €
1987	Piscinas, Edificio de Vestuarios y Cafetería	78.833.169 pts 473.797 €
1988	Cierre vallado de Pista Aterrizaje	22.923.426 pts 137.773 €
1988	Pistas Polideportivas	6.892.543 pts 41.425 €
1988	Boleras (Cuatreada, Celta, Palma y Batiente)	15.195.109 pts 91.324 €
1989	Campos Deportivos (2 Fútbol, 1 Rugby, 1 Béisbol)	24.998.000 pts 150.241 €
1989	Pistas Tenis Descubiertas (5)	21.000.806 pts 126.217 €
1990	Iluminación Campos Deportivos	5.000.000 pts 30.050 €
1991	Parque Infantil	1.765.000 pts 10.608 €
1991	Pabellón Pistas Tenis Cubiertas (2)	72.613.916 pts 436.418 €
1993	Reparación Cubierta Hangar	3.400.000 pts 20.434 €
1993	Adquisición Tractor y Accesorios	6.210.000 pts 37.323 €
1994	Instalación Centro de Transformación Energía	11.833.588 pts 71.121 €
1994	Obras Modificación Pista Aterrizaje	902.015 pts 5.421 €
1995	Construcción Marquesina Bolera Celta	1.960.000 pts 11.780 €
1995	Construcción Marquesina Combustible Aeródromo	4.000.000 pts 24.040 €



1996	Pintar Portones Hangar	1.471.575 pts 8.844 €
1997	Remodelación Accesos Instalaciones	10.009.320 pts 60.157 €
1997	Cierres Campo Béisbol y Sófbol	2.081.895 pts 12.512 €
1997	Construcción Velódromo	30.442.000 pts 182.960 €
1997	Construcción Campo Tiro con Arco	6.247.079 pts 37.546 €
1998	Construcción Pistas de Pádel (2)	8.574.313 pts 51.533 €
2000	Pintura y Señalización Pista Aterrizaje	2.649.450 pts 15.924 €
2000	Pintura Hangar	1.939.394 pts 11.656 €
2000	Instalación Agua Pista Aterrizaje (Doctor Music F.)	8.112.752 pts 48.759 €
2001	Remodelación Velódromo	22.746.297 pts 136.708 €
2001	Adquisición Cortacésped Hustler	2.046.547 pts 12.300 €
2002	Remodelación Acceso Tenis Cubierto	17.695 €
2002	Adquisición Dumper Piquersa	11.900 €
2003	Remodelación Velódromo	57.317 €
2005	Mejoras Campo Sófbol	42.857 €
2010	Inauguración Campo Tiro con Arco (abril)	147.990 €
2011	Puesta en Servicio Circuito Karts F. Alonso (mayo)	Pdo. Asturias
2012	Desmantelamiento Área Recreativa	
2013	Puesta en Servicio Circuito Bike Trial (diciembre)	Fed. Ciclismo
2014	Renovación del Pavimento y del Césped Artificial de las pistas de Pádel	13.500 €
2014	Cierre de la Bolera Celta	3.801,09€
2014	Reparación Portones Hangar: Fijaciones de Hormigón y Pintura	10.544,65€
2015	Obras de Acondicionamiento Piscinas de Verano	74.312,91€
2015	Inauguración Complejo Automovilístico Fernando Alonso (junio)	Pdo. Asturias Fundación FAA
2016	Reparación y Acondicionamiento Campo de Béisbol	9.795,70€



2017	Reparación y Acondicionamiento Pistas Tenis Exteriores	38.207,75€
2017	Asfaltado Camino de Servicio	7.492,32€
2017	Adquisición Segadora Giro Cero Snapper	7.200,00€
2018	Reparación del Velódromo	3.509,00€
2018	Adquisición Desfibrilador Automático	1.303,18€
2019	Repintado de las Pistas Polideportivas	6.243,60€
2019	Reparación de Cubierta de Edificio Hangares	6.049,76€
2020	Renovación del Parque Infantil	45.314,50€
2020	Adquisición de Aparatos Biosaludables y césped artificial para el nuevo Parque de Calistenia	15.249,65€





RELACIÓN DE EVENTOS

LA MORGAL



DEPORTE ASTURIANO
GOBIERNO DEL PRINCIPADO DE ASTURIAS



RELACIÓN DE EVENTOS CELEBRADOS EN EL CENTRO DE DEPORTES LA MORGAL DURANTE EL AÑO 2020

5 Enero

Representación de la llegada de Sus Majestades Los Reyes Magos de Oriente en Ultraligero al Aeródromo de la Morgal, acto organizado por el Ayuntamiento de Llanera, con la colaboración de la Asociación de Ultraligeristas del Principado de Asturias (AUPA), al que asisten unas 400 personas, celebrado en las pistas de aterrizaje y rodadura y en la plataforma de estacionamiento del hangar.

18 Enero (pag. 68)

II Jornada de los Juegos Deportivos de Rugby del Principado de Asturias, organizada por la Dirección General de Deporte, y correspondiente al curso 2019/2020, con una participación de 425 escolares.

25 Enero

3ª Prueba de Campo a Través de la zona de Oviedo, correspondiente a los Juegos Deportivos del Principado de Asturias 2019/2020, organizada por la Concejalía de Deportes del Ayuntamiento de Oviedo y por el Oviedo Atletismo, con una participación de 210 escolares.

01 Febrero (pags. 70 y 71)

III Jornada de los Juegos Deportivos de Rugby del Principado de Asturias, organizada por la Dirección General de Deporte, y correspondiente al curso 2019/2020, con una participación de 586 escolares.

16 Febrero (pag. 72)

Se celebra con meta en el Centro de Deportes la Morgal, la II Carrera Galbán de lucha solidaria contra el cáncer infantil correspondiente al Concejo de Llanera, que cuenta con 597 participantes. La carrera, de carácter no competitivo, se disputa simultáneamente en varios concejos asturianos con la organización de la Asociación Galbán y la colaboración de diversas entidades, públicas y privadas, entre las que se encuentra la Dirección General de Deporte del Gobierno del Principado de Asturias.

8 de Marzo

1ª Competición clasificatoria por Equipos de Clubes de Tiro con Arco Tradicional, organizada por la Federación de Tiro con Arco del Principado de Asturias, con una participación de 49 arqueros.

14 de Marzo

Como consecuencia de la crisis sanitaria provocada por el coronavirus, se decreta el cierre de todas las Instalaciones del Centro de Deportes la Morgal así como también el cierre del Aeródromo.

18 de Mayo

Gracias a la mejoría en la situación sanitaria de la región, se permite la reapertura de las Instalaciones, aunque con numerosas restricciones.

25 de Junio

Se inaugura la temporada de verano con la apertura al público de las piscinas al aire libre. Debido a la pandemia de coronavirus, las piscinas abren con restricciones de aforo y con dos turnos (mañana y tarde), entre los cuales el recinto debe quedar vacío y procederse a una desinfección.

29 de Junio al 24 de julio (pag 74)

Se celebra en la Morgal el Stage de Tenis 2020 para niños de 6 a 14 años impartido por monitores titulados por la Real Federación Española de Tenis, organizado por la Federación de Tenis del Principado de Asturias con la colaboración de la Dirección General de Deporte.

01 de Julio al 28 de agosto (pag 75)

Se celebra en la Morgal el III Stage de Tenis de Competición 2020 impartido por monitores titulados por la Real Federación Española de Tenis, organizado por la Federación de Tenis del Principado de Asturias con la colaboración de la Dirección General de Deporte.

01 de Julio al 28 de agosto (pag 76)

Se celebran en la Morgal los habituales Cursillos de verano de Tenis, estructurados en cuatro quincenas e impartidos por monitores titulados por la Real Federación Española de Tenis, organizados por la Federación de Tenis del Principado de Asturias con la colaboración de la Dirección General de Deporte.

26 de Julio

Campeonato de Asturias de Tiro con Arco Tradicional y Desnudo, organizado por la Federación de Tiro con Arco del Principado de Asturias, con una participación de 25 arqueros.

2 de Agosto

Se celebra en el Campo de Tiro de la Morgal, el Campeonato de Asturias por Categorías, organizado por la Federación Asturiana de Tiro con Arco con la participación de 46 arqueros.

22 y 23 de Agosto

Campeonato de Asturias absoluto de Tiro con Arco al Aire Libre, organizado por la Federación de Tiro con Arco del Principado de Asturias, con una participación de 26 y 23 arqueros respectivamente, en cada una de las dos jornadas.

11 de Septiembre

Se clausura la temporada de verano con el cierre de las piscinas al aire libre. Debido a las restricciones de aforo y la apertura durante solo 78 días, se produce un descenso importante de afluencia con respecto a otros años, sumando en total 16.706 usuarios.

31 de Octubre

Se celebra en la Bolera Celta del Centro de Deportes La Morgal el Campeonato de Asturias Individual organizado por la Federación Asturiana de bolos y con una participación de 6 jugadores.

04 de Noviembre

Debido al empeoramiento de la crisis sanitaria provocada por el coronavirus, se decreta un nuevo cierre temporal de las Instalaciones del Centro de Deportes la Morgal. En este caso el Aeródromo permanece abierto, aunque afectado por importantes restricciones a la movilidad.

9 de Diciembre

De nuevo, la mejoría en la situación sanitaria permite la apertura de las Instalaciones, aunque se mantienen numerosas restricciones y se implanta un protocolo de medidas sociosanitarias que afectan especialmente a los espacios interiores del Centro de Deportes y Aeródromo.



RELACIÓN DE ENTIDADES



A continuación se relacionan todos aquellos clubes, entidades, organismos, asociaciones, empresas etc... que a lo largo del año 2020 han utilizado de manera habitual o esporádica, las instalaciones del Centro de Deportes la Morgal:

Federaciones Deportivas
Real Federación Española de Tenis
Federación de Tenis del Principado de Asturias
Federación Ciclismo Principado de Asturias
Federación de Bolos del Principado de Asturias
Federación de Montañismo del Principado de Asturias
Federación de Rugby del Principado de Asturias
Federación de Pesca y Casting del Principado de Asturias
Federación de Triatlón del Principado de Asturias
Federación de Tiro con Arco del Principado de Asturias
Federación de Béisbol y Sófbol del Principado de Asturias
Equipos y clubes de Asturias
FÚTBOL
Marino de Luanco
Bar Alcedo (Liga Asterov)
Sociedad Deportiva Narcea
Real Oviedo Vetusta
URSA (Liga Asterov)
Oviedo Moderno
Real Oviedo Femenino
Club Deportivo Romanón Femenino
Colegio de Abogados
Peña Naranco
F.C. La Manjoya
Peña La Morgal
Cafeteros (Liga Asterov)
Unión Deportiva Llanera
Escuela de Porteros Porferín
Universidad de Oviedo
Independiente de Lieres
Europa de Nava
Lúpulo Feroz (Liga Asterov)
ATI Ascensores (Liga Asterov)
Sociedad Deportiva Cultural y Recreativa La Corredoria Cadete
Ricardo's (Fútbol 7)
Varela (Fútbol 7)



Equipos y clubes de Asturias	
RUGBY	
Selección Asturiana de Rugby	
Belenos Rugby Club	
Real Oviedo Rugby	
Independiente Rugby	
Gijón Rugby Club	
Asociación Llanerense de Rugby	
Beerkingos Rugby	
Candás Rugby Club	
La Calzada Rugby Club	
Cowper Rugby Club	
CICLISMO	
Club Biketrial Gijón	
TFC Llanera	
Club Ciclista Lugones	
Escuela de Ciclismo Coque Uría	
BÉISBOL Y SÓFBOL	
Club Deportivo Orioles de Oviedo	
Beisbol CTD El Cristo	
Club de Sófbol Fuerza Latina	
Club Junior de Gijón	
El Llano Béisbol Club	
ATLETISMO	
Llanera Atletismo	
Gijón Atletismo	
BOLOS	
Club de Bolo Celta La Jamonería	
DISC GOLF	
Disc Golf Club de Oviedo	
TRIATLON	
Grupo APTri	
TIRO CON ARCO	
Club Deportivo Básico Arco Nalón	
Club de Arqueros Escitas del Xabalín	
Club de Arqueros Clan del Oso Astur	
Real Grupo de Cultura Covadonga	
Arqueros Corvera	
Arco Astur de Corvera	
Arcos de Texu de Avilés	
Arqueros de Villaviciosa	
Arqueros de Lugones Teresa Valdés - Arluteva	
Xixón Tiro con Arco - Xitia	
Club de Arqueros de San Martín	
Club de Arqueros de Laviana	



Equipos y clubes de fuera de Asturias
RUGBY
Unión Rugby Besaya
Campoo Rugby Club
Universidad de Cantabria
Aeroclubes y Empresas Aéreas
Asturavia
Club Aeronáutico Águila
Sotres Aeroastur
Aeroclub Llanera
Falcon Air Academy
Aeronáutica del Principado
Aeroclub del Principado de Asturias
Club Cirrus
Importaciones Carreira
Club Aerodelismo El Ferre
Vuela Llanera Aerodelismo
Sociedad Astur de Aviación Experimental (SAAEX)
Distrito Federal S.L.
Helitrans Pyrenees
Asociación de Ultraligeristas del Principado de Asturias
Sky Helicopters
Coyotair S.A.
Organismos Oficiales
Ayuntamiento de Llanera
Ayuntamiento de Oviedo
Bomberos de Asturias (Unidad canina)
Prensa y Audiovisual
Radio Televisión del Principado de Asturias
OTROS
Colegio Oficial Licenciados EF y CAFD
Asociación de Familias de niños con Cáncer del Principado de Asturias "Galbán"
Cruz Roja Asturias
Ilustre Colegio de Abogados de Oviedo

Durante el año 2020, un total de **catorce** entidades/federaciones han utilizado, para actividades diversas (cursos, charlas, exámenes, reuniones etc...), las dependencias del edificio administrativo del C. D. La Morgal. En total, en las Aulas y la Sala de Juntas se han celebrado **50** actividades, sumando entre todas ellas **185** horas y **668 usuarios**. Estos datos suponen un descenso de un 75% con respecto a los usuarios de 2019 debido a los cierres y restricciones de la crisis sanitaria.

Precisamente la crisis sanitaria explica que durante el año 2020, el Centro de Deportes La Morgal no recibiera como en años anteriores la habitual visita de más de dos mil alumnos de Colegios, Institutos y Centros Infantiles de diferentes concejos de la región.





RESUMEN MENSUAL





ENERO 2020		
CONCEPTO	HORAS	USUARIOS
Pistas de tenis exteriores	89	231
Pistas de tenis cubiertas	325	1209
Pistas de padel	14	56
Campos de fútbol	22	279
Campos de fútbol-7	33	155
Campo de rugby	26	771
Campo de béisbol	13	95
Campo de Sófbol	0	0
Campo de Tiro con Arco	2	1
Boleras	6	9
Velódromo/Trial	36	221
Pistas Polideportivas	22	81
Disc Golf	5	5
Circuitos/Vestuarios	643	850
Entrenam. Sin campo	39	466
Piscinas	0	0
Visitas Colegios/Institutos	0	0
Aula - Sala de Juntas	50	246
Otros *	2	564
TOTAL	1327	5239

* Incluye Llegada de los Reyes Magos al Aeródromo (400)



FEBRERO 2020		
CONCEPTO	HORAS	USUARIOS
Pistas de tenis exteriores	133	337
Pistas de tenis cubiertas	266	1025
Pistas de padel	37	148
Campos de fútbol	26	357
Campos de fútbol-7	64	430
Campo de rugby	36	1233
Campo de béisbol	28	138
Campo de Sófbol	0	0
Campo de Tiro con Arco	35	18
Boleras	6	6
Velódromo/Trial	45	308
Pistas Polideportivas	42	140
Disc Golf	19	19
Circuitos/Vestuarios	1366	1366
Entrenam. Sin campo	17	159
Piscinas	0	0
Visitas Colegios/Institutos	0	0
Aula - Sala de Juntas	38	183
Otros *	2	1108
TOTAL	2160	6975

* Incluye Participantes en la carrera solidaria Galbán de Llanera (597)



MARZO 2020		
CONCEPTO	HORAS	USUARIOS
Pistas de tenis exteriores	29	74
Pistas de tenis cubiertas	145	469
Pistas de padel	7	28
Campos de fútbol	8	114
Campos de fútbol-7	7	34
Campo de rugby	8	200
Campo de béisbol	8	44
Campo de Sófbol	3	10
Campo de Tiro con Arco	16	54
Boleras	6	13
Velódromo/Trial	11	68
Pistas Polideportivas	4	14
Disc Golf	9	9
Circuitos/Vestuarios	120	120
Entrenam. Sin campo	10	47
Piscinas	0	0
Visitas Colegios/Institutos	0	0
Aula - Sala de Juntas	8	29
Otros	0	187
TOTAL	399	1514



ABRIL 2020		
CONCEPTO	HORAS	USUARIOS
Pistas de tenis exteriores	0	0
Pistas de tenis cubiertas	0	0
Pistas de padel	0	0
Campos de fútbol	0	0
Campos de fútbol-7	0	0
Campo de rugby	0	0
Campo de béisbol	0	0
Campo de Sófbol	0	0
Campo de Tiro con Arco	0	0
Boleras	0	0
Velódromo/Trial	0	0
Pistas Polideportivas	0	0
Disc Golf	0	0
Circuitos/Vestuarios	0	0
Entrenam. Sin campo	0	0
Piscinas	0	0
Visitas Colegios/Institutos	0	0
Aula - Sala de Juntas	0	0
Otros	0	0
TOTAL	0	0



MAYO 2020		
CONCEPTO	HORAS	USUARIOS
Pistas de tenis exteriores	210	529
Pistas de tenis cubiertas	5	13
Pistas de padel	54	216
Campos de fútbol	6	12
Campos de fútbol-7	38	208
Campo de rugby	0	0
Campo de béisbol	0	0
Campo de Sófbol	0	0
Campo de Tiro con Arco	82	41
Boleras	12	22
Velódromo/Trial	24	106
Pistas Polideportivas	45	180
Disc Golf	15	15
Circuitos/Vestuarios	0	0
Entrenam. Sin campo	0	0
Piscinas	0	0
Visitas Colegios/Institutos	0	0
Aula - Sala de Juntas	0	0
Otros	0	611
TOTAL	491	1953



JUNIO 2020		
CONCEPTO	HORAS	USUARIOS
Pistas de tenis exteriores	238	600
Pistas de tenis cubiertas	288	995
Pistas de padel	85	340
Campos de fútbol	9	63
Campos de fútbol-7	103	720
Campo de rugby	0	0
Campo de béisbol	0	0
Campo de Sófbol	0	0
Campo de Tiro con Arco	65	33
Boleras	17	43
Velódromo/Trial	17	96
Pistas Polideportivas	117	533
Disc Golf	3	3
Circuitos/Vestuarios	244	244
Entrenam. Sin campo	1	15
Piscinas	54	245
Visitas Colegios/Institutos	0	0
Aula - Sala de Juntas	11	35
Otros	0	2279
TOTAL	1252	6244



JULIO 2020		
CONCEPTO	HORAS	USUARIOS
Pistas de tenis exteriores	250	633
Pistas de tenis cubiertas	491	1954
Pistas de padel	118	472
Campos de fútbol	56	551
Campos de fútbol-7	10	151
Campo de rugby	0	0
Campo de béisbol	0	0
Campo de Sófbol	0	0
Campo de Tiro con Arco	132	89
Boleras	22	60
Velódromo/Trial	30	159
Pistas Polideportivas	95	590
Disc Golf	13	13
Circuitos/Vestuarios	288	288
Entrenam. Sin campo	1	10
Piscinas	279	8001
Visitas Colegios/Institutos	0	0
Aula - Sala de Juntas	12	40
Otros	0	1837
TOTAL	1797	14848



AGOSTO 2020		
CONCEPTO	HORAS	USUARIOS
Pistas de tenis exteriores	281	710
Pistas de tenis cubiertas	260	919
Pistas de padel	104	416
Campos de fútbol	0	0
Campos de fútbol-7	80	522
Campo de rugby	0	0
Campo de béisbol	2	8
Campo de Sófbol	0	0
Campo de Tiro con Arco	113	144
Boleras	15	48
Velódromo/Trial	19	83
Pistas Polideportivas	119	517
Disc Golf	10	10
Circuitos/Vestuarios	245	245
Entrenam. Sin campo	0	0
Piscinas	279	6551
Visitas Colegios/Institutos	0	0
Aula - Sala de Juntas	15	18
Otros	0	3503
TOTAL	1542	13694



SEPTIEMBRE 2020		
CONCEPTO	HORAS	USUARIOS
Pistas de tenis exteriores	226	571
Pistas de tenis cubiertas	299	1186
Pistas de padel	131	524
Campos de fútbol	18	151
Campos de fútbol-7	80	521
Campo de rugby	2	40
Campo de béisbol	12	94
Campo de Sófbol	4	30
Campo de Tiro con Arco	30	15
Boleras	19	92
Velódromo/Trial	15	59
Pistas Polideportivas	61	278
Disc Golf	3	3
Circuitos/Vestuarios	354	354
Entrenam. Sin campo	30	328
Piscinas	99	1909
Visitas Colegios/Institutos	0	0
Aula - Sala de Juntas	19	47
Otros	0	1188
TOTAL	1402	7390



OCTUBRE 2020		
CONCEPTO	HORAS	USUARIOS
Pistas de tenis exteriores	158	400
Pistas de tenis cubiertas	365	1314
Pistas de padel	66	264
Campos de fútbol	24	184
Campos de fútbol-7	45	308
Campo de rugby	0	0
Campo de béisbol	15	72
Campo de Sófbol	0	0
Campo de Tiro con Arco	22	11
Boleras	19	39
Velódromo/Trial	11	58
Pistas Polideportivas	20	74
Disc Golf	5	5
Circuitos/Vestuarios	122	122
Entrenam. Sin campo	56	543
Piscinas	0	0
Visitas Colegios/Institutos	0	0
Aula - Sala de Juntas	6	35
Otros	0	369
TOTAL	934	3798



NOVIEMBRE 2020		
CONCEPTO	HORAS	USUARIOS
Pistas de tenis exteriores	6	16
Pistas de tenis cubiertas	26	84
Pistas de padel	1	4
Campos de fútbol	8	80
Campos de fútbol-7	3	9
Campo de rugby	0	0
Campo de béisbol	0	0
Campo de Sófbol	0	0
Campo de Tiro con Arco	8	4
Boleras	0	0
Velódromo/Trial	1	5
Pistas Polideportivas	1	4
Disc Golf	0	0
Circuitos/Vestuarios	2	2
Entrenam. Sin campo	0	0
Piscinas	0	0
Visitas Colegios/Institutos	0	0
Aula - Sala de Juntas	20	22
Otros	0	68
TOTAL	76	298



DICIEMBRE 2020		
CONCEPTO	HORAS	USUARIOS
Pistas de tenis exteriores	50	129
Pistas de tenis cubiertas	136	407
Pistas de padel	40	160
Campos de fútbol	6	65
Campos de fútbol-7	7	31
Campo de rugby	0	0
Campo de béisbol	0	0
Campo de Sófbol	0	0
Campo de Tiro con Arco	0	0
Boleras	0	0
Velódromo/Trial	7	35
Pistas Polideportivas	6	13
Disc Golf	4	4
Circuitos/Vestuarios	32	32
Entrenam. Sin campo	12	115
Piscinas	0	0
Visitas Colegios/Institutos	0	0
Aula - Sala de Juntas	6	13
Otros	0	128
TOTAL	306	1132



ESTADÍSTICA ANUAL



HORAS AÑO 2020

	Enero	Febrero	Marzo	Abril	Mayo	Junio	Julio	Agosto	Septiembre	Octubre	Noviembre	Diciembre	Total
Pistas de tenis exteriores	89	133	29	0	210	238	250	281	226	158	6	50	1670
Pistas de tenis cubiertas	325	266	145	0	5	288	491	260	299	365	26	136	2606
Pistas de padel	14	37	7	0	54	85	118	104	131	66	1	40	657
Campos de fútbol	22	26	8	0	6	9	56	0	18	24	8	6	183
Campos de fútbol-7	33	64	7	0	38	103	10	80	80	45	3	7	470
Campo de rugby	26	36	8	0	0	0	0	0	2	0	0	0	72
Campo de béisbol	13	28	8	0	0	0	0	2	12	15	0	0	78
Campo de Sófbol	0	0	3	0	0	0	0	0	4	0	0	0	7
Campo de tiro con arco	2	35	16	0	82	65	132	113	30	22	8	0	505
Boleras	6	6	6	0	12	17	22	15	19	19	0	0	122
Velódromo /Trial	36	45	11	0	24	17	30	19	15	11	1	7	216
Pistas Polideportivas	22	42	4	0	45	117	95	119	61	20	1	6	532
Disc Golf	5	19	9	0	15	3	13	10	3	5	0	4	86
Circuitos/Vestuarios	643	1366	120	0	0	244	288	245	354	122	2	32	3416
Entrenamiento sin campo	39	17	10	0	0	1	1	0	30	56	0	12	166
Piscinas	0	0	0	0	0	54	279	279	99	0	0	0	711
Visitas Colegios/Institutos	0	0	0	0	0	0	0	0	0	0	0	0	0
Aula/Sala de Juntas	50	38	8	0	0	11	12	15	19	6	20	6	185
Otros	2	2	0	0	0	0	0	0	0	0	0	0	4
Total	1327	2160	399	0	491	1252	1797	1542	1402	934	76	306	11686

USUARIOS AÑO 2020

	Enero	Febrero	Marzo	Abril	Mayo	Junio	Julio	Agosto	Septiembre	Octubre	Noviembre	Diciembre	Total
Pistas tenis exteriores	231	337	74	0	529	600	633	710	571	400	16	129	4230
Pistas de tenis cubiertas	1209	1025	469	0	13	995	1954	919	1186	1314	84	407	9575
Pistas de padel	56	148	28	0	216	340	472	416	524	264	4	160	2628
Campos de fútbol	279	357	114	0	12	63	551	0	151	184	80	65	1856
Campos de fútbol-7	155	430	34	0	208	720	151	522	521	308	9	31	3089
Campo de rugby	771	1233	200	0	0	0	0	0	40	0	0	0	2244
Campo de béisbol	95	138	44	0	0	0	0	8	94	72	0	0	451
Campo de Sófbol	0	0	10	0	0	0	0	0	30	0	0	0	40
Campo de tiro con arco	1	18	54	0	41	33	89	144	15	11	4	0	410
Boleras	9	6	13	0	22	43	60	48	92	39	0	0	332
Velódromo /Trial	221	308	68	0	106	96	159	83	59	58	5	35	1198
Pistas Polideportivas	81	140	14	0	180	533	590	517	278	74	4	13	2424
Disc Golf	5	19	9	0	15	3	13	10	3	5	0	4	86
Circuitos/Vestuarios	850	1366	120	0	0	244	288	245	354	122	2	32	3623
Entrenamiento sin campo	466	159	47	0	0	15	10	0	328	543	0	115	1683
Piscinas	0	0	0	0	0	245	8001	6551	1909	0	0	0	16706
Visitas													
Colegios/Institutos	0	0	0	0	0	0	0	0	0	0	0	0	0
Aula/Sala de Juntas	246	183	29	0	0	35	40	18	47	35	22	13	668
Otros	564	1108	187	0	611	2279	1837	3503	1188	369	68	128	11842
Total	5239	6975	1514	0	1953	6244	14848	13694	7390	3798	298	1132	63085



COMPARATIVO ANUAL



COMPARATIVO DE NÚMERO DE HORAS DE LOS ÚLTIMOS OCHO AÑOS

	2013	2014	2015	2016	2017	2018	2019	2020
Pistas de tenis ext.	2.666	2.157	1.351	1085	1152	1009	1583	1670
Pistas de tenis cub.	4.424	4.393	3.380	3559	3285	3900	4165	2606
Pistas de padel	1.279	930	749	607	642	390	553	657
Campos de fútbol	143	88	156	156	432	227	202	183
Campos de fútbol-7	383	562	623	559	855	650	972	470
Campo de rugby	132	86	107	273	304	276	228	72
Campo béisbol	74	143	172	72	48	92	188	78
Campo Sófbol				48	132	34	52	7
Campo de tiro con arco	704	582	795	534	377	577	500	505
Boleras	277	424	458	387	345	335	322	122
Velódromo y Trial	314	387	424	462	268	167	657	216
Pistas Polideportivas					562	309	551	532
Disc Golf					135	124	172	86
Piscinas	783	783	792	783	783	747	783	711
Visitas Colegios e Institutos	72	84	102	135	159	126	141	0
Aula/Sala de Juntas	341	385	674	483	640	391	325	185
Otros ¹	9	20	3	0	81	9	24	4
Total ²	11.601	11.024	9.786	9.143	10.200	9.363	11418	8104

(1) Los detalles de otras actividades aparecen en los resúmenes mensuales.

(2) No se contabilizan las horas de entrenamientos sin campo, circuitos/vestuarios, y en el apartado de Otros, las referidas a uso general de la instalación por corredores sin vestuario, visitantes y paseantes.



COMPARATIVO DE NÚMERO DE USUARIOS DE LOS ÚLTIMOS OCHO AÑOS

	2013	2014	2015	2016	2017	2018	2019	2020
Pistas de tenis ext.	6.725	5.469	3.454	2.788	2.948	2.574	3804	4230
Pistas de tenis cub.	12.748	12.457	10.015	11.152	10.886	13.388	12517	9575
Pistas de padel	5.116	3.724	2.996	2.422	2.616	1.573	2091	2628
Campos de fútbol	1.997	1.223	2.207	1.795	4.922	3.429	2099	1856
Campos de fútbol-7	3.325	3.357	3.039	2.289	3.749	2.918	4156	3089
Campo de rugby	2.265	1.967	2.357	5.378	5.826	6.052	3988	2244
Campo béisbol	588	996	1.823	1.168	513	956	919	451
Campo Sófbol				408	1.558	237	254	40
Campo de tiro con arco	1.474	1.279	1.639	1.311	1.178	1.769	1671	410
Boleras	1.038	1.479	1.321	1.250	747	691	553	332
Velódromo y Trial	2.061	2.881	4.028	3.010	1.877	1.603	3616	1198
Pistas Polideportivas					2.358	1.224	1963	2424
Disc Golf					135	124	203	86
Circuitos/Vestuarios ¹	11.914	13.008	11.290	11.035	12.507	8.446	7919	3623
Entrenamientos sin campo	6.295	4.546	3.850	3.835	6.469	5.832	3750	1683
Piscinas	49.937	32.353	43.569	49.266	38.890	46.711	35346	16706
Visitas Colegios e Institutos	2.303	2.614	2.663	2.280	2.867	2.649	2227	0
Aula/Sala de Juntas	1.031	1.082	1.557	2.160	1.873	1.355	1157	668
Otros ¹	512	646	210	0	1.116	3.760	7190	11842
Total sin Piscina	59.392	56.728	52.449	52.281	64.145	58.580	60.077	46.379
Total General	109.329	89.081	96.018	101.547	103.035	105.291	95.423	63.085

(1) Hasta 2018 no se contabilizan los usuarios de las instalaciones a título particular que no pagan vestuario. Desde 2019 se incluyen en la tabla.

(2) Los detalles de otras actividades aparecen en los resúmenes mensuales.



GASTOS E INGRESOS





GASTOS TOTALES AÑO 2020

CAP.1 GASTOS DE PERSONAL		561.819,02 €
Gastos Fijos de Personal		543.751,74 €
Gastos Variables de Personal		18.067,28 €
CAP.2 GASTOS EN BIENES CORRIENTES Y SERVICIOS		139.893,35 €
Art. 20 Arrendamientos y cánones		3.909,51 €
203 Arrendamientos de maquinaria		980,10 €
204 Arrendamiento de vehículos		2.929,41 €
Art. 21 Reparación y Conservación		10.744,16 €
212 Edificios y otras		3.222,16 €
213 Maquinaria, instalación y util.		7.522,00 €
Art. 22 Material, suministros y otros		125.239,68 €
220-00 Materiales ord. no invent.		287,98 €
221-00 Energía eléctrica		20.727,18 €
221-01 Agua		35.462,73 €
221-03 Combustibles		16.397,02 €
221-04 Vestuario		12.615,29 €
221-06 Botiquín		134,87 €
221-09 Otros suministros		20.406,18 €
222-00 Comunicaciones		- €
224-01 Primas de seguros de vehículos y maquinaria		359,80 €
225-00 Tributos		294,75 €
226-09 Otros gastos diversos		2.253,23 €
227-00 Limpieza y aseo		16.300,65 €
227-06 Estudios		- €
227-09 Gestión Residuos		- €
CAP.6 INVERSIONES REALES		72.646,69 €
Art. 60 Inversiones Destinadas al Uso General		72.646,69 €
601 Inversión en Infraestructuras y Bienes Destinados al Uso General		70.244,15 €
Instalación de Juegos Biosaludables		15.249,65 €
Renovación del Parque Infantil		45.314,50 €
Repintado Señalización del Aeródromo		9.680,00 €
622 Inversión en Instalaciones Técnicas, Maquinaria y Utillaje		2.402,54 €
Adquisición Desbrozadora y Cortasetos		1.378,15 €
Adquisición Radiadores Eléctricos		1.024,39 €
TOTAL GASTOS		774.359,06 €



INGRESOS TOTALES AÑO 2020	
INGRESOS CENTRO DE DEPORTES	61.088,90 €
Piscinas	35.314,50 €
Campos Deportivos	4.036,00 €
Tenis Cubierto	8.476,75 €
Tenis Descubierta	5.569,20 €
Pádel	2.457,55 €
Vestuarios	2.669,00 €
Aula/Sala de Juntas	342,00 €
Tickets	- €
Emisión mod. 046	892,90 €
Canon Cafetería	1.331,00 €
INGRESOS AERÓDROMO	50.365,12 €
Aeronaves con base	49.754,73 €
Aeronaves sin base	610,39 €
TOTAL INGRESOS	111.454,02 €

BALANCE EXCLUYENDO GASTOS DE PERSONAL **- 101.086,02 €**

BALANCE INCLUYENDO GASTOS DE PERSONAL **- 662.905,04 €**



INGRESOS TOTALES 2020 (€)

TFA	DESCRIPCIÓN	ENERO	FEBRERO	MARZO	ABRIL	MAYO	JUNIO	JULIO	AGOSTO	SEPT.	OCTUBRE	NOVIEM.	DICIEMB.	TOTAL
101	ESTACION. EXT. AERONAVES BASE L.M.	0,00	0,00	0,00	0,00	0,00	0,00	0,00	0,00	0,00	0,00	0,00	0,00	0,00
102	ESTACION. EXT. OTRAS AERONAVES	0,00	0,00	0,00	0,00	13,16	3,29	13,16	23,03	3,29	9,87	42,77	3,29	111,86
103	ESTACION. INTER. AERONAVES BASE L.M.	0,00	0,00	0,00	0,00	0,00	0,00	0,00	0,00	0,00	0,00	0,00	0,00	0,00
104	ESTACION. INTER. OTROS	0,00	0,00	0,00	0,00	0,00	14,82	0,00	0,00	0,00	0,00	0,00	0,00	14,82
105	ESTACION. ULTRALIGEROS ARMADOS	0,00	0,00	0,00	0,00	0,00	0,00	0,00	0,00	0,00	0,00	0,00	0,00	0,00
106	ESTACION. ULTRALIGEROS DESARMADOS	0,00	0,00	0,00	0,00	0,00	0,00	0,00	0,00	0,00	0,00	0,00	0,00	0,00
107	ESTACION. AEROSTATOS	0,00	0,00	0,00	0,00	0,00	0,00	0,00	0,00	0,00	0,00	0,00	0,00	0,00
108	ATERRIZAJE AERONAVES BASE L.M.	0,00	0,00	0,00	0,00	0,00	0,00	0,00	0,00	0,00	0,00	0,00	0,00	0,00
109	ATERRIZAJE OTRAS	7,41	0,00	0,00	0,00	7,41	22,23	59,28	88,92	44,46	29,64	111,15	7,41	377,91
110	AMPLIACION HORARIO OPER.: REC.250%	0,00	0,00	0,00	0,00	0,00	0,00	0,00	0,00	0,00	0,00	0,00	0,00	0,00
	IVA AERÓDROMO (18%)	1,56	0,00	0,00	0,00	4,32	8,48	15,21	23,53	10,05	8,29	32,11	2,25	105,80
921	Vestuario	275,00	342,50	56,25	0,00	0,00	230,00	116,25	118,75	142,50	58,75	2,50	21,25	1363,75
922	Bono Vestuario	317,80	374,55	56,75	0,00	0,00	45,40	147,55	113,50	181,60	56,75	0,00	11,35	1305,25
111	Pistas Pádel	42,90	112,20	19,80	0,00	171,60	257,40	336,60	300,30	366,30	191,40	0,00	92,40	1890,90
112	Bono Pistas Pádel	0,00	0,00	0,00	0,00	64,90	32,45	129,80	97,35	162,25	32,45	32,45	0,00	551,65
113	Pista Pádel Res. Fija	0,00	0,00	0,00	0,00	0,00	0,00	0,00	0,00	0,00	0,00	0,00	0,00	0,00
114	Luz Pádel 1 hora	0,00	0,00	0,00	0,00	0,00	0,00	0,00	0,00	1,25	8,75	0,00	5,00	15,00
211	Polideportivas Fútbol Sala	0,00	0,00	0,00	0,00	0,00	0,00	2,80	0,00	0,00	0,00	0,00	0,00	2,80
212	Polideportivas Baloncesto	0,00	0,00	0,00	0,00	0,00	0,00	0,00	0,00	0,00	0,00	0,00	0,00	0,00
		1,25	6,25	2,50	0,00	0,00	0,00	0,00	0,00	12,50	8,75	0,00	6,25	37,50
611	Pistas Tenis Descubierta	264,00	425,70	85,80	0,00	636,90	683,10	702,90	785,40	676,50	429,00	19,80	155,10	4864,20
612	Bono Pistas Tenis Desc.	0,00	64,90	0,00	0,00	194,70	129,80	97,35	162,25	129,80	64,90	0,00	0,00	843,70
613	Pistas Tenis Desc. Res. Fija	0,00	0,00	0,00	0,00	0,00	0,00	0,00	0,00	0,00	0,00	0,00	0,00	0,00
614	Luz Tenis Desc. 1 hora	16,15	20,00	2,50	0,00	0,00	0,00	0,00	1,25	5,00	22,50	0,00	15,00	82,40
711	Pista Tenis Cubierta	442,20	204,60	178,20	0,00	46,20	402,60	202,10	310,20	422,40	415,80	66,00	376,20	3066,50
712	Bono Tenis Cubierto	326,50	457,10	195,90	0,00	0,00	457,10	522,40	261,20	326,50	783,60	0,00	457,10	3787,40
713	Pista Tenis Cub Res. Fija	0,00	29,60	0,00	0,00	0,00	0,00	0,00	0,00	0,00	0,00	0,00	0,00	29,60
714	Luz Tenis Cubierto 1 hora	272,65	170,15	123,00	0,00	6,15	207,05	125,05	147,60	235,75	272,65	41,00	196,80	1797,85
511	Campos Dep. Ent. Juv-Cad-Alev-Inf	74,40	0,00	0,00	0,00	0,00	148,80	0,00	0,00	0,00	111,60	0,00	0,00	334,80
512	Campos Dep. Comp. Juv-Cad-Alev-Inf	0,00	0,00	0,00	0,00	0,00	0,00	0,00	0,00	0,00	0,00	0,00	0,00	0,00
513	Campos Dep. Ent. Mayores	372,50	372,50	298,00	0,00	0,00	447,00	0,00	0,00	0,00	0,00	223,50	0,00	1713,50
514	Campos Dep. Comp. Mayores	446,80	558,50	111,70	0,00	0,00	0,00	0,00	0,00	0,00	0,00	0,00	0,00	1117,00
515	Luz Campos Deport. 1 hora	55,80	148,80	0,00	0,00	0,00	111,60	0,00	0,00	0,00	0,00	0,00	37,20	353,40
551	Campos Fútbol-7 1 hora 1/2	0,00	0,00	0,00	0,00	0,00	0,00	9,30	0,00	0,00	0,00	0,00	0,00	9,30
	Usos Aula/Sala de Juntas	69,00	42,00	15,00	0,00	0,00	33,00	30,00	60,00	33,00	36,00	54,00	12,00	384,00
411	Piscina Infantil	0,00	0,00	0,00	0,00	0,00	182,70	4139,75	3348,05	1117,95	0,00	0,00	0,00	8788,45
412	Bono Piscina Infantil (15 utiliz)	0,00	0,00	0,00	0,00	0,00	0,00	519,75	346,50	31,50	0,00	0,00	0,00	897,75
413	Piscina Adulto	0,00	0,00	0,00	0,00	0,00	308,00	11645,20	9956,80	2898,00	0,00	0,00	0,00	24808,00
414	Bono Piscina Adulto (15 utiliz)	0,00	0,00	0,00	0,00	0,00	0,00	631,00	189,30	0,00	0,00	0,00	0,00	820,30
	CAJA	2332,65	2432,80	892,75	0,00	860,85	3011,25	17309,95	15028,35	5911,15	1555,20	406,80	917,20	50658,95
	BONOS	644,30	896,55	252,65	0,00	259,60	664,75	2047,85	1170,10	831,65	937,70	32,45	468,45	8206,05
	TICKETS	0,00	0,00	0,00	0,00	0,00	0,00	0,00	0,00	0,00	0,00	0,00	0,00	0,00
	AERÓDROMO FACTURAS	8,97	0,00	0,00	0,00	24,89	48,82	87,65	135,48	57,80	47,80	186,03	12,95	610,39
	AERÓDROMO TRIBUTAS	8405,99	0,00	8195,57	0,00	8064,48	0,00	8209,68	0,00	8622,06	0,00	8256,95	0,00	49754,73
	TOTAL	11391,91	3329,35	9340,97	0,00	9209,82	3724,82	27655,13	16333,93	15422,66	2540,70	8882,23	1398,60	109230,12
	046 EMITIDOS - CANON CAFETERÍA													1331,00
	046 EMITIDOS - USOS INSTALACIONES DEPORTIVAS													892,90
	TOTAL INGRESOS													111.454,02 €
	GASTOS CAPITULO 1 (GASTOS DE PERSONAL)													561819,02
	GASTOS CAPITULO 2 (GASTOS EN BIENES CORRIENTES Y SERVICIOS)													139893,35
	GASTOS CAPITULO 6 (INVERSIONES REALES)													72646,69
	TOTAL GASTOS													774.359,06 €



ANUARIO PISCINA

LA MORGAL



DEPORTE ASTURIANO
GOBIERNO DEL PRINCIPADO DE ASTURIAS

TICKETS PISCINAS 2020

Sol



Cubierto



Nubes



Lluvia



2,80

1,45

	Fecha	Meteorología	Adultos	€	Infantil	€	Total usuarios	Total €
Jueves	25/6/20		0	0,00	0	0,00	0	0,00
Viernes	26/6/20		2	5,60	4	5,80	6	11,40
Sábado	27/6/20		5	14,00	8	11,60	13	25,60
Domingo	28/6/20		7	19,60	6	8,70	13	28,30
Lunes	29/6/20		0	0,00	0	0,00	0	0,00
Martes	30/6/20		96	268,80	108	156,60	204	425,40
Miércoles	1/7/20		1	2,80	0	0,00	1	2,80
Jueves	2/7/20		0	0,00	0	0,00	0	0,00
Viernes	3/7/20		27	75,60	29	42,05	56	117,65
Sábado	4/7/20		213	596,40	139	201,55	352	797,95
Domingo	5/7/20		244	683,20	123	178,35	367	861,55
Lunes	6/7/20		0	0,00	0	0,00	0	0,00
Martes	7/7/20		235	658,00	150	217,50	385	875,50
Miércoles	8/7/20		76	212,80	98	142,10	174	354,90
Jueves	9/7/20		67	187,60	72	104,40	139	292,00
Viernes	10/7/20		0	0,00	0	0,00	0	0,00
Sábado	11/7/20		26	72,80	23	33,35	49	106,15
Domingo	12/7/20		276	772,80	125	181,25	401	954,05
Lunes	13/7/20		278	778,40	205	297,25	483	1075,65
Martes	14/7/20		139	389,20	135	195,75	274	584,95
Miércoles	15/7/20		52	145,60	44	63,80	96	209,40

TICKETS PISCINAS 2020

Sol




Cubierto



Nubes



Lluvia



2,80

1,45

	Fecha	Meteorología	Adultos	€	Infantil	€	Total usuarios	Total €
Jueves	16/7/20		178	498,40	134	194,30	312	692,70
Viernes	17/7/20		276	772,80	163	236,35	439	1009,15
Sábado	18/7/20		361	1010,80	199	288,55	560	1299,35
Domingo	19/7/20		140	392,00	80	116,00	220	508,00
Lunes	20/7/20		8	22,40	13	18,85	21	41,25
Martes	21/7/20		14	39,20	14	20,30	28	59,50
Miércoles	22/7/20		244	683,20	185	268,25	429	951,45
Jueves	23/7/20		51	142,80	43	62,35	94	205,15
Viernes	24/7/20		150	420,00	136	197,20	286	617,20
Sábado	25/7/20		288	806,40	168	243,60	456	1050,00
Domingo	26/7/20		144	403,20	88	127,60	232	530,80
Lunes	27/7/20		278	778,40	194	281,30	472	1059,70
Martes	28/7/20		0	0,00	0	0,00	0	0,00
Miércoles	29/7/20		0	0,00	3	4,35	3	4,35
Jueves	30/7/20		293	820,40	215	311,75	508	1132,15
Viernes	31/7/20		100	280,00	77	111,65	177	391,65
Sábado	1/8/20		1	2,80	2	2,90	3	5,70
Domingo	2/8/20		1	2,80	1	1,45	2	4,25
Lunes	3/8/20		177	495,60	120	174,00	297	669,60
Martes	4/8/20		256	716,80	186	269,70	442	986,50
Miércoles	5/8/20		294	823,20	238	345,10	532	1168,30

TICKETS PISCINAS 2020

Sol



Cubierto



Nubes



Lluvia



2,80

1,45

	Fecha	Meteorología	Adultos	€	Infantil	€	Total usuarios	Total €
Jueves	6/8/20		324	907,20	200	290,00	524	1197,20
Viernes	7/8/20		124	347,20	80	116,00	204	463,20
Sábado	8/8/20		325	910,00	152	220,40	477	1130,40
Domingo	9/8/20		32	89,60	23	33,35	55	122,95
Lunes	10/8/20		11	30,80	11	15,95	22	46,75
Martes	11/8/20		3	8,40	5	7,25	8	15,65
Miércoles	12/8/20		0	0,00	0	0,00	0	0,00
Jueves	13/8/20		27	75,60	11	15,95	38	91,55
Viernes	14/8/20		36	100,80	27	39,15	63	139,95
Sábado	15/8/20		13	36,40	6	8,70	19	45,10
Domingo	16/8/20		101	282,80	49	71,05	150	353,85
Lunes	17/8/20		1	2,80	1	1,45	2	4,25
Martes	18/8/20		7	19,60	2	2,90	9	22,50
Miércoles	19/8/20		285	798,00	194	281,30	479	1079,30
Jueves	20/8/20		2	5,60	1	1,45	3	7,05
Viernes	21/8/20		192	537,60	116	168,20	308	705,80
Sábado	22/8/20		210	588,00	113	163,85	323	751,85
Domingo	23/8/20		186	520,80	96	139,20	282	660,00
Lunes	24/8/20		170	476,00	110	159,50	280	635,50
Martes	25/8/20		334	935,20	200	290,00	534	1225,20
Miércoles	26/8/20		151	422,80	127	184,15	278	606,95

TICKETS PISCINAS 2020

Sol



Cubierto



Nubes



Lluvia



2,80

1,45

	Fecha	Meteorología	Adultos	€	Infantil	€	Total usuarios	Total €
Jueves	27/8/20		263	736,40	190	275,50	453	1011,90
Viernes	28/8/20		19	53,20	16	23,20	35	76,40
Sábado	29/8/20		0	0,00	0	0,00	0	0,00
Domingo	30/8/20		0	0,00	0	0,00	0	0,00
Lunes	31/8/20		11	30,80	32	46,40	43	77,20
Martes	1/9/20		17	47,60	6	8,70	23	56,30
Miércoles	2/9/20		70	196,00	71	102,95	141	298,95
Jueves	3/9/20		228	638,40	162	234,90	390	873,30
Viernes	4/9/20		253	708,40	183	265,35	436	973,75
Sábado	5/9/20		0	0,00	0	0,00	0	0,00
Domingo	6/9/20		0	0,00	0	0,00	0	0,00
Lunes	7/9/20		19	53,20	15	21,75	34	74,95
Martes	8/9/20		86	240,80	48	69,60	134	310,40
Miércoles	9/9/20		119	333,20	101	146,45	220	479,65
Jueves	10/9/20		110	308,00	80	116,00	190	424,00
Viernes	11/9/20		133	372,40	105	152,25	238	524,65

TOTALES

8860	24808,00	6061	8788,45	14921	33596,45
------	----------	------	---------	-------	-----------------


Ticket de menores de 3 años























540

Total Usuarios con ticket

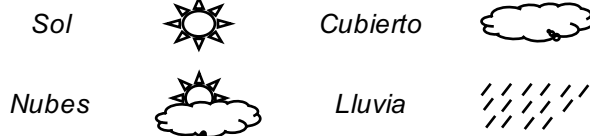
15461























BONOS PISCINAS 2020



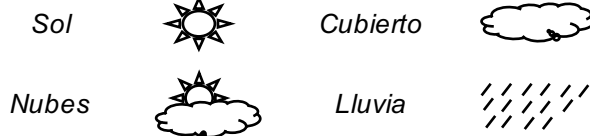
	Fecha	Meteorología	Adultos	€	Infantil	€	Total bonos	Total €
Jueves	25/6/20		0	0,00	0	0,00	0	0,00
Viernes	26/6/20		0	0,00	0	0,00	0	0,00
Sábado	27/6/20		0	0,00	0	0,00	0	0,00
Domingo	28/6/20		0	0,00	0	0,00	0	0,00
Lunes	29/6/20		0	0,00	0	0,00	0	0,00
Martes	30/6/20		0	0,00	0	0,00	0	0,00
Miércoles	1/7/20		0	0,00	0	0,00	0	0,00
Jueves	2/7/20		0	0,00	0	0,00	0	0,00
Viernes	3/7/20		0	0,00	2	31,50	2	31,50
Sábado	4/7/20		1	31,55	0	0,00	1	31,55
Domingo	5/7/20		0	0,00	1	15,75	1	15,75
Lunes	6/7/20		0	0,00	0	0,00	0	0,00
Martes	7/7/20		2	63,10	2	31,50	4	94,60
Miércoles	8/7/20		0	0,00	2	31,50	2	31,50
Jueves	9/7/20		0	0,00	1	15,75	1	15,75
Viernes	10/7/20		0	0,00	0	0,00	0	0,00
Sábado	11/7/20		0	0,00	0	0,00	0	0,00
Domingo	12/7/20		0	0,00	0	0,00	0	0,00
Lunes	13/7/20		4	126,20	2	31,50	6	157,70
Martes	14/7/20		1	31,55	3	47,25	4	78,80
Miércoles	15/7/20		0	0,00	1	15,75	1	15,75
Jueves	16/7/20		2	63,10	2	31,50	4	94,60























BONOS PISCINAS 2020




				31,55		15,75		
	Fecha	Meteorología	Adultos	€	Infantil	€	Total bonos	Total €
Viernes	17/7/20		2	63,10	4	63,00	6	126,10
Sábado	18/7/20		2	63,10	2	31,50	4	94,60
Domingo	19/7/20		1	31,55	1	15,75	2	47,30
Lunes	20/7/20		0	0,00	0	0,00	0	0,00
Martes	21/7/20		1	31,55	2	31,50	3	63,05
Miércoles	22/7/20		2	63,10	3	47,25	5	110,35
Jueves	23/7/20		0	0,00	0	0,00	0	0,00
Viernes	24/7/20		0	0,00	1	15,75	1	15,75
Sábado	25/7/20		0	0,00	0	0,00	0	0,00
Domingo	26/7/20		0	0,00	0	0,00	0	0,00
Lunes	27/7/20		1	31,55	2	31,50	3	63,05
Martes	28/7/20		0	0,00	0	0,00	0	0,00
Miércoles	29/7/20		0	0,00	0	0,00	0	0,00
Jueves	30/7/20		1	31,55	2	31,50	3	63,05
Viernes	31/7/20		0	0,00	0	0,00	0	0,00
Sábado	1/8/20		0	0,00	0	0,00	0	0,00
Domingo	2/8/20		0	0,00	0	0,00	0	0,00
Lunes	3/8/20		1	31,55	2	31,50	3	63,05
Martes	4/8/20		0	0,00	3	47,25	3	47,25
Miércoles	5/8/20		1	31,55	3	47,25	4	78,80
Jueves	6/8/20		2	63,10	4	63,00	6	126,10
Viernes	7/8/20		0	0,00	1	15,75	1	15,75

BONOS PISCINAS 2020
















				31,55		15,75		
	Fecha	Meteorología	Adultos	€	Infantil	€	Total bonos	Total €
Sábado	8/8/20		1	31,55	0	0,00	1	31,55
Domingo	9/8/20		0	0,00	0	0,00	0	0,00
Lunes	10/8/20		0	0,00	0	0,00	0	0,00
Martes	11/8/20		0	0,00	0	0,00	0	0,00
Miércoles	12/8/20		0	0,00	0	0,00	0	0,00
Jueves	13/8/20		1	31,55	1	15,75	2	47,30
Viernes	14/8/20		0	0,00	1	15,75	1	15,75
Sábado	15/8/20		0	0,00	0	0,00	0	0,00
Domingo	16/8/20		0	0,00	0	0,00	0	0,00
Lunes	17/8/20		0	0,00	0	0,00	0	0,00
Martes	18/8/20		0	0,00	0	0,00	0	0,00
Miércoles	19/8/20		0	0,00	3	47,25	3	47,25
Jueves	20/8/20		0	0,00	0	0,00	0	0,00
Viernes	21/8/20		0	0,00	0	0,00	0	0,00
Sábado	22/8/20		0	0,00	0	0,00	0	0,00
Domingo	23/8/20		0	0,00	0	0,00	0	0,00
Lunes	24/8/20		0	0,00	0	0,00	0	0,00
Martes	25/8/20		0	0,00	2	31,50	2	31,50
Miércoles	26/8/20		0	0,00	0	0,00	0	0,00
Jueves	27/8/20		0	0,00	2	31,50	2	31,50
Viernes	28/8/20		0	0,00	0	0,00	0	0,00
Sábado	29/8/20		0	0,00	0	0,00	0	0,00

BONOS PISCINAS 2020



31,55

15,75

	Fecha	Meteorología	Adultos	€	Infantil	€	Total bonos	Total €
Domingo	30/8/20		0	0,00	0	0,00	0	0,00
Lunes	31/8/20		0	0,00	0	0,00	0	0,00
Martes	1/9/20		0	0,00	0	0,00	0	0,00
Miércoles	2/9/20		0	0,00	0	0,00	0	0,00
Jueves	3/9/20		0	0,00	2	31,50	2	31,50
Viernes	4/9/20		0	0,00	0	0,00	0	0,00
Sábado	5/9/20		0	0,00	0	0,00	0	0,00
Domingo	6/9/20		0	0,00	0	0,00	0	0,00
Lunes	7/9/20		0	0,00	0	0,00	0	0,00
Martes	8/9/20		0	0,00	0	0,00	0	0,00
Miércoles	9/9/20		0	0,00	0	0,00	0	0,00
Jueves	10/9/20		0	0,00	0	0,00	0	0,00
Viernes	11/9/20		0	0,00	0	0,00	0	0,00

TOTALES

26	820,30	57	897,75	83	1718,05
----	--------	----	--------	----	----------------

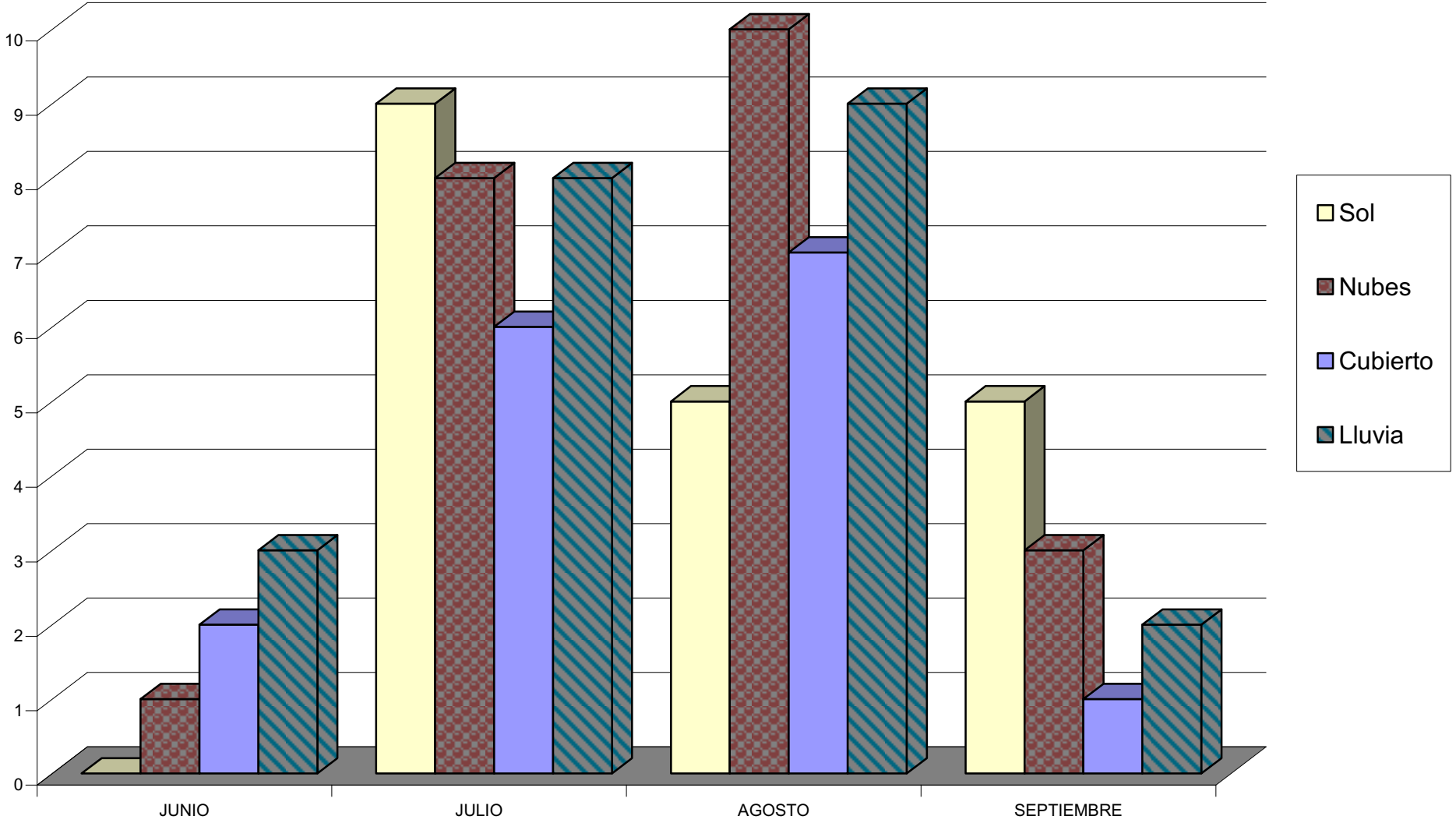
Total Usuarios con bono

1245

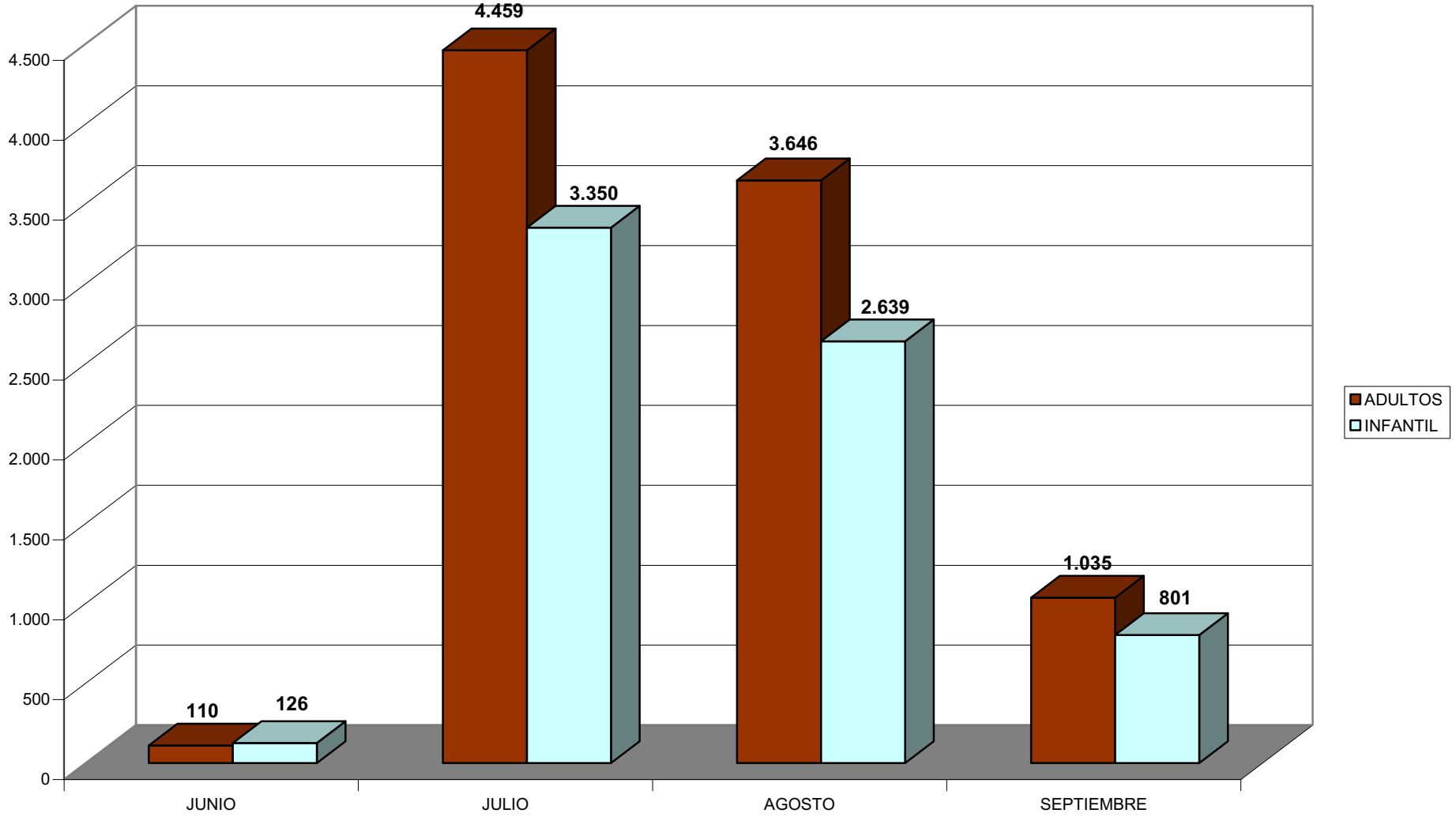
TOTAL USUARIOS PISCINAS 2020

16706

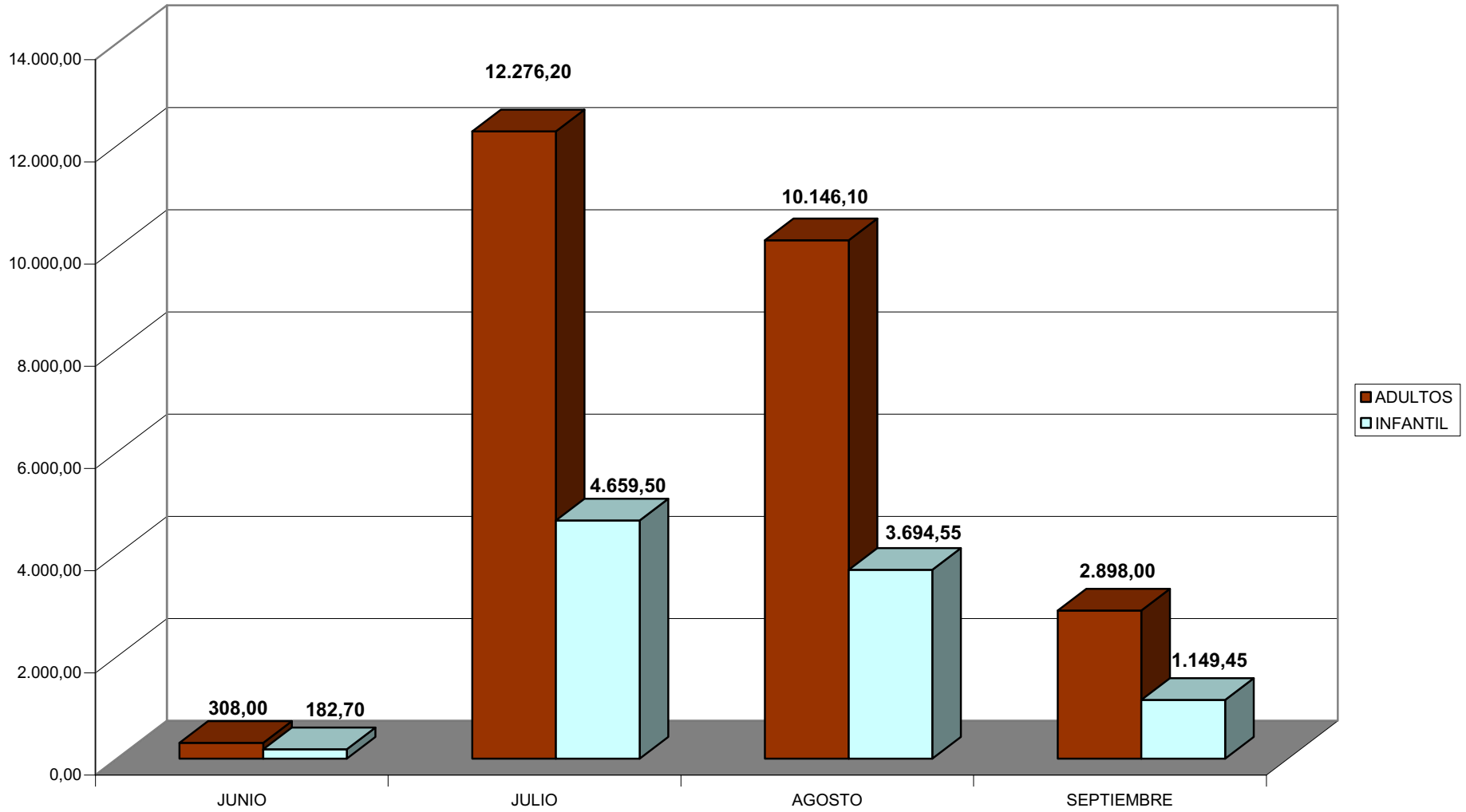
METEOROLOGÍA 2020



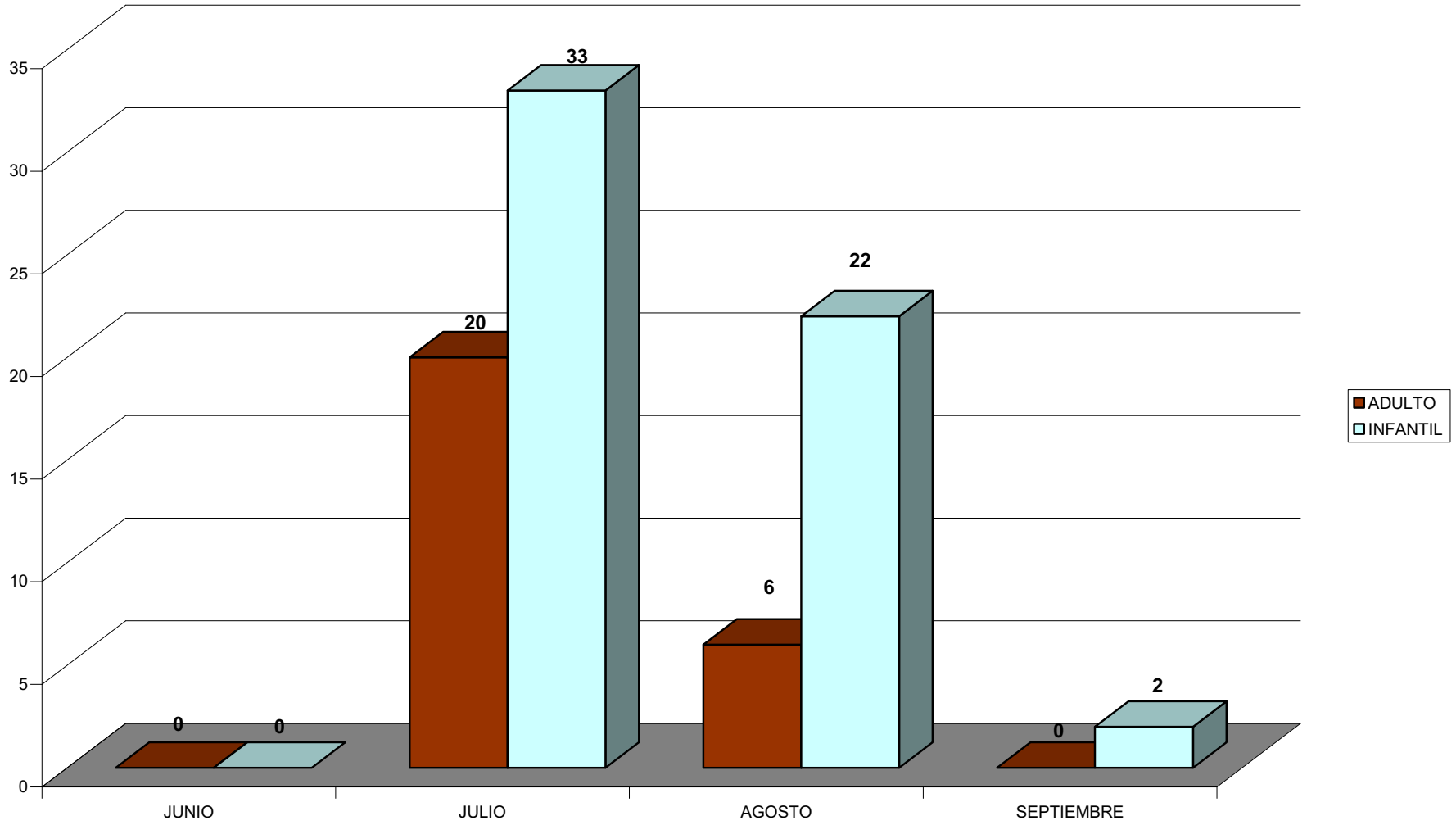
USUARIOS POR MESES 2020



RECAUDACIÓN POR MESES

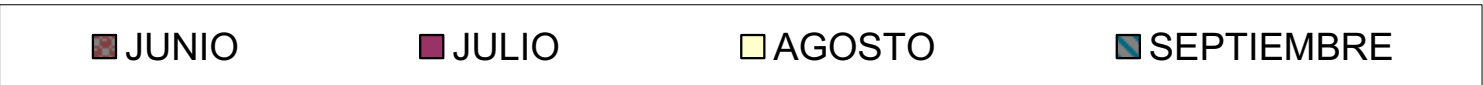
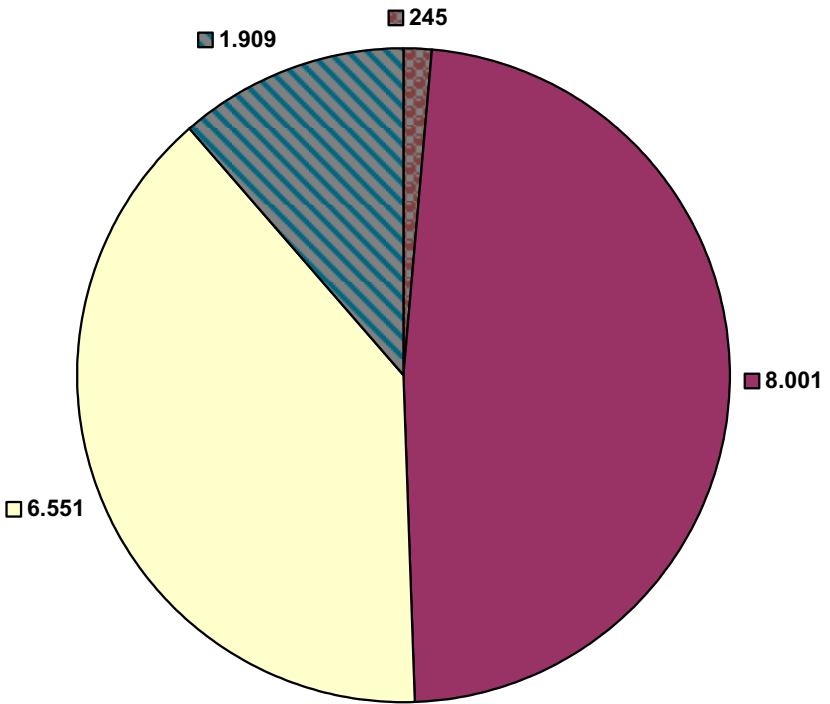


BONOS VENDIDOS 2020

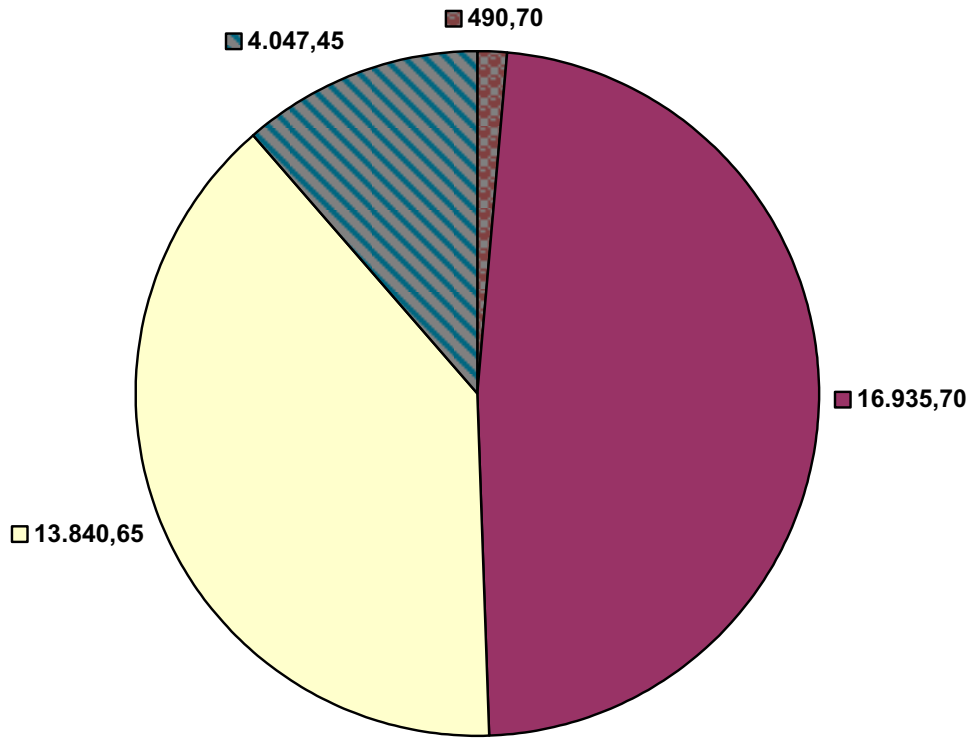




USUARIOS PISCINAS 2020



RECAUDACIÓN TOTAL PISCINAS 2020 (EUROS)



JUNIO

JULIO

AGOSTO

SEPTIEMBRE



USUARIOS POR MESES

MES	ADULTOS		TOTAL ADULTOS	INFANTIL		TOTAL INFANTIL	MENORES DE 3 AÑOS	TOTAL USUARIOS
	TICKETS	BONOS		TICKETS	BONOS			
JUNIO	110	0	110	126	0	126	9	245
JULIO	4.159	20	4.459	2.855	33	3.350	192	8.001
AGOSTO	3.556	6	3.646	2.309	22	2.639	266	6.551
SEPTIEMBRE	1.035	0	1.035	771	2	801	73	1.909
TOTAL	8.860	26	9.250	6.061	57	6.916	540	16.706

RECAUDACIÓN POR MESES

MES	ADULTOS		TOTAL ADULTOS	INFANTIL		TOTAL INFANTIL	MENORES DE 3 AÑOS	TOTAL €
	TICKETS	BONOS		TICKETS	BONOS			
JUNIO	308,00	0,00	308,00	182,70	0,00	182,70	0,00	490,70
JULIO	11.645,20	631,00	12.276,20	4.139,75	519,75	4.659,50	0,00	16.935,70
AGOSTO	9.956,80	189,30	10.146,10	3.348,05	346,50	3.694,55	0,00	13.840,65
SEPTIEMBRE	2.898,00	0,00	2.898,00	1.117,95	31,50	1.149,45	0,00	4.047,45
TOTAL	24.808,00	820,30	25.628,30	8.788,45	897,75	9.686,20	0,00	35.314,50

BONOS VENDIDOS

MES	ADULTO	INFANTIL	TOTAL
JUNIO	0	0	0
JULIO	20	33	53
AGOSTO	6	22	28
SEPTIEMBRE	0	2	2
TOTAL	26	57	83

METEOROLOGÍA VERANO 2020

MES	METEOROLOGÍA VERANO 2020				TOTAL DIAS
	Sol	Nubes	Cubierto	Lluvia	
JUNIO	0	1	2	3	79
JULIO	9	8	6	8	
AGOSTO	5	10	7	9	
SEPTIEMBRE	5	3	1	2	
TOTAL	19	22	16	22	

COMPARATIVO ANUAL USUARIOS PISCINAS

AÑO	USUAR.	JUNIO	JULIO	AGOSTO	SEPTIEMBRE	TOTAL
2007	NIÑOS	1281	5089	2578	460	9408
	ADULTOS	1561	9187	5399	815	16962
	TOTAL	2842	14276	7977	1275	26370
2008	NIÑOS	1297	5521	2280	127	9225
	ADULTOS	2348	9306	8037	269	19960
	TOTAL	3645	14827	10317	396	29185
2009	NIÑOS	2270	3755	5125	720	11870
	ADULTOS	2155	7625	10180	890	20850
	TOTAL	4425	11380	15305	1610	32720
2010	NIÑOS	2801	5984	4335	347	13467
	ADULTOS	4154	11447	9381	828	25810
	TOTAL	6955	17431	13716	1175	39277
2011	NIÑOS	2364	4213	2924	909	10410
	ADULTOS	4967	5651	6192	1830	18640
	TOTAL	7331	9864	9116	2739	29050
2012	NIÑOS	2423	4901	5801	813	13938
	ADULTOS	3661	9275	13131	1540	27607
	TOTAL	6084	14176	18932	2353	41545
2013	NIÑOS	1622	10142	4100	972	16836
	ADULTOS	2022	20376	8882	1821	33101
	TOTAL	3644	30518	12982	2793	49937
2014	NIÑOS	2350	5089	3317	1192	11948
	ADULTOS	3344	8386	6359	2316	20405
	TOTAL	5694	13475	9676	3508	32353
2015	NIÑOS	4537	7457	3972	179	16145
	ADULTOS	6635	12308	8030	451	27424
	TOTAL	11172	19765	12002	630	43569
2016	NIÑOS	2149	6938	6412	1885	17384
	ADULTOS	2556	12848	13356	3122	31882
	TOTAL	4705	19786	19768	5007	49266
2017	NIÑOS	3241	6161	4447	106	13955
	ADULTOS	5287	10546	8924	178	24935
	TOTAL	8528	16707	13371	284	38890
2018	NIÑOS	2685	5527	8223	1135	17570
	ADULTOS	4112	8007	14852	2170	29141
	TOTAL	6797	13534	23075	3305	46711
2019	NIÑOS	1859	8035	4149	285	14328
	ADULTOS	2324	11833	6425	436	21018
	TOTAL	4183	19868	10574	721	35346
2020	NIÑOS	135	3542	2905	874	7456
	ADULTOS	110	4459	3646	1035	9250
	TOTAL	245	8001	6551	1909	16706



MEMORIA AERÓDROMO





AERONAVES CON BASE EN LA MORGAL A FECHA DICIEMBRE DE 2020 (42)

AVIONETAS y HELICÓPTEROS (11)

EC-EUS	Aeroclub Llanera
EC-DAY *	Aeronáutica del Principado, S.L.
EC-DJZ	Asturavia
EC.XJN	
EC-CMO	Club Aeronáutico El Águila
EC-DRF	Falcon Air Academy S.L.
EC-GTX	
EC-XRX	
EC-EVA (Helicóptero)	Importaciones Carreira S.L.
EC-JMP (Helicóptero)	Importaciones Carreira S.L.
EC-MCN (Helicóptero) **	Importaciones Carreira S.L.

* Base Exterior.

**Base Exterior (varias matrículas)

ULTRALIGEROS (31)

EC-XAU	Aeroclub del Principado de Asturias
EC-EI3	
EC-ZKC	
EC-DA1	
EC-YNZ	
EC-CR6	
EC-YMR	
EC-XHD	
EC-ZSR	Sociedad Astur de Aviación Experimental
64-PJ - EC-JBCE	
EC-FQ4	
EC-GB5	
EC-LLP	Sotres Aeroastur S.L.
EC-LTD	Distrito Federal. S.L.
EC-FD2	



ULTRALIGEROS (CONT.)

EC-CC8
EC-XRZ
EC-ZLA
EC-FO4
EC-ZOY
EC-EJ6
EC-ZTO
EC-IAK
EC-YXO
EC-EN9
EC-ZYM
EC-ER1
EC-JYZ
EC-XQB
EC-ZKV
EC-XTP



ESCUELAS DE VUELO CON BASE EN EL AERÓDROMO LA MORGAL (4)

Aeroclub Llanera
Asturavia
Falcon Air Academy
Sotres Aeroastur

Escuela de Piloto Privado
Escuela de Piloto Privado
Escuela de Piloto Privado
Escuela de Ultraligero

MOVIMIENTOS REGISTRADOS EN EL AERÓDROMO DE LA MORGAL DURANTE EL AÑO 2020.

Los ultraligeros con base en el Aeródromo de la Morgal han realizado a lo largo del año 2020 un total de **687** horas de vuelo, número claramente inferior al del año 2019 con motivo de la pandemia de coronavirus que provocó numerosas restricciones a la movilidad e incluso el cierre temporal del aeródromo. El descenso porcentualmente fue de un 35% con respecto al año precedente.

Por su parte las avionetas y helicópteros con base en el Aeródromo de la Morgal han realizado un total de **351** operaciones durante el año 2020, lo que supone un fuerte descenso asociado de nuevo a la pandemia (44,28% menos que el año anterior). Esto hace que la cifra de movimientos se coloque claramente por debajo de la media anual de los 10 años anteriores (**649,4** movimientos). El descenso puede apreciarse claramente en el *Gráfico 1*.

Si desglosamos el dato en bimestres, hemos de tener en cuenta que tan solo en el primero de ellos, no hubo influencia de la pandemia. Por otro lado, del resto de bimestres, los dos más afectados fueron marzo-abril (que fue el único que soportó un cierre total del aeródromo) y noviembre-diciembre (que también soportó fuertes restricciones a la movilidad).

Sin embargo, ese descenso en el número de operaciones llevadas a cabo por las aeronaves con base en el aeródromo, apenas supone un descenso de la recaudación, pues la misma está ligada en gran parte a cuotas de hangaraje que no sufrieron descensos a pesar de las restricciones. En todo caso, sí se rompe la tendencia al alza de años anteriores, y la recaudación final de 2020 es ligeramente inferior a la de 2019 que había supuesto record de la serie histórica (*Gráfico 2*).

Por otro lado, como puede observarse en el *Gráfico 3* de la página siguiente, un total de **26** aeronaves sin base han operado en el Aeródromo de La Morgal durante el año 2020, cifra que supone un importante descenso (superior al 50%) con respecto al año 2019, que trae aparejado un descenso de los ingresos, que sumaron durante el año **610,39€** por este concepto (No se contabilizan los tránsitos de ultraligeros que no pernoctan en el Aeródromo).

