

**JUEGOS  
DEPORTIVOS  
DEL PRINCIPADO DE ASTURIAS  
CURSO 2007/2008**

**Datos de participación**

**2007/2008**

## COMPARATIVO DE PARTICIPACION POR MUNICIPIOS 1987/88 a 2007/08

MUNICIPIOS / AÑOS	87/88	88/89	89/90	90/91	91/92	92/93	93/94	94/95	95/96	96/97	97/98	98/99	99/00	00/01	01/02	02/03	03/04	04/05	05/06	06/07	07/08
ALLANDE	130	134	193	497	525	262	15	14	154	20		50	194	184	85	155	155	66	134	109	122
ALLER	213	73	42	98	130	206	211	201	250	195	175	182	131	109	314	497	203	184	192	172	149
AMIEVA												0	0	0	0	0	0	0	0	0	0
AVILES	1.397	1.862	2.093	2.564	2.162	2.625	2.610	2.727	2.874	2.561	2.900	2472	2699	2249	2166	1950	1896	1931	1976	1915	2223
BELMONTE DE MIRANDA	96	53	26	79	108	95	100	83	107	59	50	10	27	27	36	41	37	59	33	0	0
BIMENES		22	54	46	30	14	32	17	5			0	0	0	0	0	0	0	0	0	0
BOAL	65	118	186	147	126	92	55	150	160	186	187	116	82	85	80	97	93	61	105	100	76
CABRALES						162	77	114	62	62	126	108	60	60	57	0	30	9	63	155	135
CABRANES												0	0	0	12	14	0	0	0	0	0
CANDAMO	290	168	235	202	196	89	136	146	151	75	68	71	59	44	56	51	41	41	26	25	33
CANGAS DE ONIS	209	218	131	341	514	478	627	573	621	528	300	478	284	295	349	227	286	177	340	260	164
CANGAS DEL NARCEA	303	363	302	484	369	416	668	719	1.085	1.483	2.095	2080	1673	1802	1983	1946	1820	1425	1420	1336	1114
CARAVIA			16					13	7			10	0	6	0	5	6	12	10	5	0
CARRENO	216	459	297	370	343	375	397	336	404	396	465	402	807	343	282	322	222	215	287	288	264
CASO									38	60		0	66	0	154	0	0	0	0	0	0
CASTRILLON	153	232	214	331	365	629	470	556	611	580	511	501	385	455	617	494	475	546	483	462	441
CASTROPOL	192	350	183	214	84	109	77	116	22	109	21	22	33	161	163	129	353	363	249	334	354
COANA	72					20	50	40	40	47	53	59	58	94	94	92	71	92	75	73	79
COLUNGA	53	93	66	20	31	28	28	46	122	124	147	138	59	14	123	42	47	54	85	48	65
CORVERA	415	621	424	358	303	372	348	363	432	419	420	425	356	257	296	403	403	396	421	420	461
CUDILLERO	99	118	120	172	43	86	81	77	82	74	72	95	56	62	92	48	50	40	40	44	80
DEGANA	65	108	127	61	51	23	83	29	109	89	72	68	196	121	72	108	121	106	119	84	97
EL FRANCO	135	86	208	138	141	129	40	60	210	47	128	114	98	178	174	117	75	54	77	65	58
GIJON	5.973	9.437	8.287	9.207	8.959	9.495	9.659	9.637	9.518	9187	9775	9263	8511	8347	8326	8067	8275	7263	7172	7941	8135
GOZON	214	198	123	213	241	232	275	284	331	283	287	328	301	278	212	254	222	215	238	224	181
GRADO	319	274	327	336	305	354	383	383	510	378	521	453	444	481	407	460	465	386	438	359	346
GRANDAS DE SALIME	45	46	81	81	75	51	18	56	53	73	41	51	58	90	65	64	62	18	0	69	58
IBIAS	208	135	159	138	154	129	212	171	206	182	142	136	107	171	146	148	66	51	64	29	53
ILLANO	36	50	76	64	34	24	13	8	5	18		0	26	53	12	8	5	7	6	37	0
ILLAS												0	0	17	0	0	0	0	0	0	0
LANGREO	700	518	1.168	1.403	1.516	1.488	1.421	1.905	1.967	1937	1.924	2117	2094	1538	1302	956	1052	861	822	788	789
LAS REGUERAS				98	14	21	26	7	21	11	5	0	0	0	0	0	0	0	0	0	0
LAVIANA	231	181	450	419	499	514	565	662	869	586	836	956	832	517	635	657	386	435	422	460	401
LENA	262	251	297	384	487	534	467	474	413	441	534	529	559	486	531	503	272	220	213	219	275
LLANERA	357	387	436	484	537	532	648	739	674	703	777	653	835	894	949	950	891	343	684	334	284
LLANES	329	407	222	520	345	370	344	222	520	378	388	402	469	532	499	527	424	405	399	418	382
MIERES	674	1.085	950	1.182	1.111	1.170	1.188	1.385	1.365	1503	1.426	1492	1350	1149	1326	1275	1030	845	778	745	793
MORCIN	35	76			5	10	48	57	16			10	48	5	9	0	11	0	112	12	26
MUROS DEL NALON	32		125	103	85	58	53	28	62	32	51	5	9	0	0	0	0	0	0	0	0
NAVA	72	115	99	155	326	220	186	214	133	150	162	131	271	229	242	291	250	244	226	335	263
NAVIA	686	824	479	466	370	173	173	209	243	218	273	251	334	314	249	243	274	286	329	271	247
NOREÑA	23	190	143	163	239	223	263	313	347	266	267	254	215	192	349	313	269	327	362	265	344
ONIS								39	73	73		21	40	42	52	71	30	27	31	43	28
OVIEDO	1.465	2.550	4.131	6.162	6.533	6.501	6.316	6.461	6.962	6920	8.478	8771	8752	8676	8332	8089	7991	6201	6563	7211	7933
PARRES	194	149	133	95	226	227	211	222	158	91	131	260	233	302	484	328	427	234	225	239	267
PENAMELLERA ALTA			2						6	4		0	16	10	9	0	0	8	0	0	0
PENAMELLERA BAJA		54	11	96	46	60	46	30	50	49	49	22	35	48	18	21	74	29	26	55	69
PESOZ																					
PILONA	234	309	262	283	254	252	343	261	296	237	187	306	288	332	463	421	274	227	250	210	236
PONGA	12	7										13	0	0	0	0	0	0	0	0	0
PRAVIA	34	125	111	129	162	126	187	276	217	264	322	342	197	180	147	141	111	99	139	119	119
PROAZA									34	34	32	56	56	52	28	40	41	42	51	24	25
QUIROS	53	66						21	17	27	26	20	179	0	0	0	0	0	0	0	0
RIBADEDEVA	137	91	120	105	104	100	115	129	133	77	127	56	0	0	93	120	40	40	35	27	27
RIBADESELLA	369	295	118	217	199	277	278	280	203	253	279	198	191	292	312	216	242	227	284	341	234
RIBERA DE ARRIBA		61	41	26	20	30		38				14	13	0	20	15	18	34	0	1	1
RIOSA		27	117	60	20	52		69	73	43	40	40	40	35	34	0	13	16	37	65	65
SALAS	131	209	143	177	151	144	208	251	270	287	238	209	85	229	367	205	200	202	167	158	171
SAN MARTIN DE OSCOS		93	16					9				0	0	0	0	0	0	0	0	0	0
SAN MARTIN R.A.	504	150	638	777	977	998	858	1.234	887	767	1.119	1325	1462	888	782	564	452	426	531	369	383
SAN TIRSO DE ABRES	8	10	6									0	20	10	16	46	32	23	0	0	0
SANTA EULALIA O.			56	45		32	12	12		71		0	0	0	0	0	0	0	0	0	0
SANTO ADRIANO												0	35	0	0	0	0	0	0	0	0
SARIEGO	108	107	92	79	24	71	56	85	54	77	66	108	82	92	161	45	40	40	40	20	20
SIERO	949	1.194	1.311	1.624	1.337	1.142	1.003	1.280	1.423	1649	1.314	1.685	1.540	1.742	1.643	1.678	1.509	1.649	1.640	1.593	1.631
SOBRESOBBIO												0	0	0	0	0	0	0	0	0	0
SOMIEDO	50	59	58	27	18	33	25	23	17	30	18	36	0	0	0	0	24	21	31	30	30
SOTO DEL BARCO	82	100	87	98	17	17	82	87	118	105	96	68	67	20	109	67	72	60	40	66	61
TAPIA DE CASARIEGO	187	310	190	260	226	46	48	64	65	105	83	112	51	57	90	89	94	130	112	177	151
TARAMUNDI		12	18	8		21						0	0	0	31	0	5	17	0	8	14
TEVERGA	98	36	50	88			61	70	81	112	67	59	0	31	66	17	21	0	16	11	11
TINEO	164	351	515	197	414	466	452	352	514	570	730	444	429	491	521	451	467	557	452	477	360
VALDES	847	1.121	890	918	642	416	328	462	508	521	586	567	452	538	437	501	429	464	508	451	442
VEGADEO	353	393	316	425	481	329	358	249	274	246	220	329	308	398	535						

# PARTICIPACION POR ZONAS 2007/08

## AVILES

	Ajedrez	Atletismo	Badminton	Baloncesto	Balonmano	Beisbol	Bolos	C. a traves	Ciclismo	Futbol	Futbol 7	Futbol sala	Gimnasia R.	Hockey	Judo	Karate
AVILES	12	189	66	444	95			173		600	72	175	17	8	88	6
CASTRILLON	15	6	6	93	10			6		180		13	2			
CORVERA		25			64			25		160			8			49
CUDILLERO		2	6				9	2		60			1			
GOZON		2		52	55			2		60						
ILLAS																
MUROS DEL NALON																
PRAVIA		7	13				32	7		60						
SOTO DEL BARCO			1							60						
	27	231	92	589	224	-	41	215	-	1.180	72	188	28	8	88	55

## CAUDAL

	Ajedrez	Atletismo	Badminton	Baloncesto	Balonmano	Beisbol	Bolos	C. a traves	Ciclismo	Futbol	Futbol 7	Futbol sala	Gimnasia R.	Hockey	Judo	Karate
ALLER	-	1	11					2		80		55				
LENA	1			84				28		60		46	5	44	7	
MIERES	57	16	20	27	56		6	34		260		123	7	74	25	
	58	17	31	111	56	-	6	64	-	400	-	224	12	118	32	-

## GRADO

	Ajedrez	Atletismo	Badminton	Baloncesto	Balonmano	Beisbol	Bolos	C. a traves	Ciclismo	Futbol	Futbol 7	Futbol sala	Gimnasia R.	Hockey	Judo	Karate
BELMONTE DE MIRANDA																
CANDAMO							14	19								
GRADO								136	23	60		9	12	7		
PROAZA								15				10				
QUIROS																
SALAS	21							80		60		10				
SANTO ADRIANO																
SOMIEDO								30								
TEVERGA								11								
YERNES Y TAMEZA																
	21	-	-	-	-	-	14	291	23	120	-	29	12	7	-	-

## NALON

	Ajedrez	Atletismo	Badminton	Baloncesto	Balonmano	Beisbol	Bolos	C. a traves	Ciclismo	Futbol	Futbol 7	Futbol sala	Gimnasia R.	Gimnasi A.	Hockey p.	Judo
CASO																
LANGREO	27	26	15	42			6	176		380		16	3		17	9
LAVIANA		34	20	24			6	164		80			3			
SAN MARTIN R.A.	7			15				137		180						32
SOBRESOBIO																
	34	60	35	81	-	-	12	477	-	640	-	16	6	-	17	41

## CUENCA NAVIA

	Ajedrez	Atletismo	Badminton	Baloncesto	Balonmano	Beisbol	Bolos	C. a traves	Ciclismo	Futbol	Futbol 7	Futbol sala	Gimnasia R.	Gimnasi A.	Hockey	Judo	karate
BOAL		1		19				39				17					
COAÑA								26		40		12	1				
ILLANO																	
NAVIA				60				66		60		33	6				
VALDES	13	32		25				115		120		92	8				
VILLAYÓN								24									
	13	33	-	104	-	-	-	270	-	220	-	154	15	-	-	-	

OSCOS-EO	Ajedrez	Atletismo	Badminton	Baloncesto	Balonmano	Beisbol	Bolos	C. a traves	Ciclismo	Futbol	Futbol 7	Futbol sala	Gimnasia R.	Gimnasi A.	Hockey	Judo	Golf
CASTROPOL		79	73					21				26					
EL FRANCO								18		40							
GRANDAS DE SALIME								18									
SANTA EULALIA O.																	
SAN MARTIN DE OSCOS																	
SAN TIRSO DE ABRES																	
TAPIA DE CASARIEGO		3	13					50		60		25					
TARAMUNDI								14									
VEGADEO		5	122	37				54		60							
VILLANUEVA DE OSCOS																	
	-	87	208	37	-	-	-	175	-	160	-	51	-	-	-	-	-

OCCIDENTE SUR	Ajedrez	Atletismo	Badminton	Baloncesto	Balonmano	Beisbol	Bolos	C. a traves	Ciclismo	Futbol	Futbol 7	Futbol sala	Gimnasia R.	Gimnasi A.	Hockey	Kárate
ALLANDE		63						59								
CANGAS DEL NARCEA		417		24	61		36	379		40		96				54
DEGAÑA		5						58				34				
IBIAS		16						37								
TINEO		61						141		120		38				
	-	562	-	24	61	-	36	674	-	160	-	168	-	-	-	54

ORIENTE	Ajedrez	Atletismo	Badminton	Baloncesto	Balonmano	Beisbol	Bolos	C. a traves	Ciclismo	Futbol	Flag-football	Futbol sala	Gimnasia R.	Gimnasi A.	Golf	Hockey	KARATE
AMIEVA																	
CABRALES								62				26					
CANGAS DE ONIS			21							40							
LLANES		37						100		100		13					
ONIS								28									
PARRES								66		20		18					
PEÑAMELLERA ALTA																	
PEÑAMELLERA BAJA								29		20							
PONGA																	
RIBADEDEVA																	
RIBADESELLA	18	10			40			44		40							
	18	47	21	-	40	-	-	329	-	220	-	57	-	-	-	-	-

OVIEDO	Ajedrez	Atletismo	Badminton	Baloncesto	Balonmano	Bolos	C. a traves	Ciclismo *	Futbol	Futbol sala	Gimnasia R.	Gimnasi A.	Golf	Halterofilia *	Hockey P.	Judo
LAS REGUERAS																
LLANERA		69		66			69		60	15	5					
MORCIN										14						
OVIEDO	84	927	276	786	591	172	927	38	1.560	834	27	39	65		203	276
RIBERA DE ARRIBA																
RIOSA			25							40						
	84	996	301	852	591	172	996	38	1.660	863	32	39	65	-	203	276

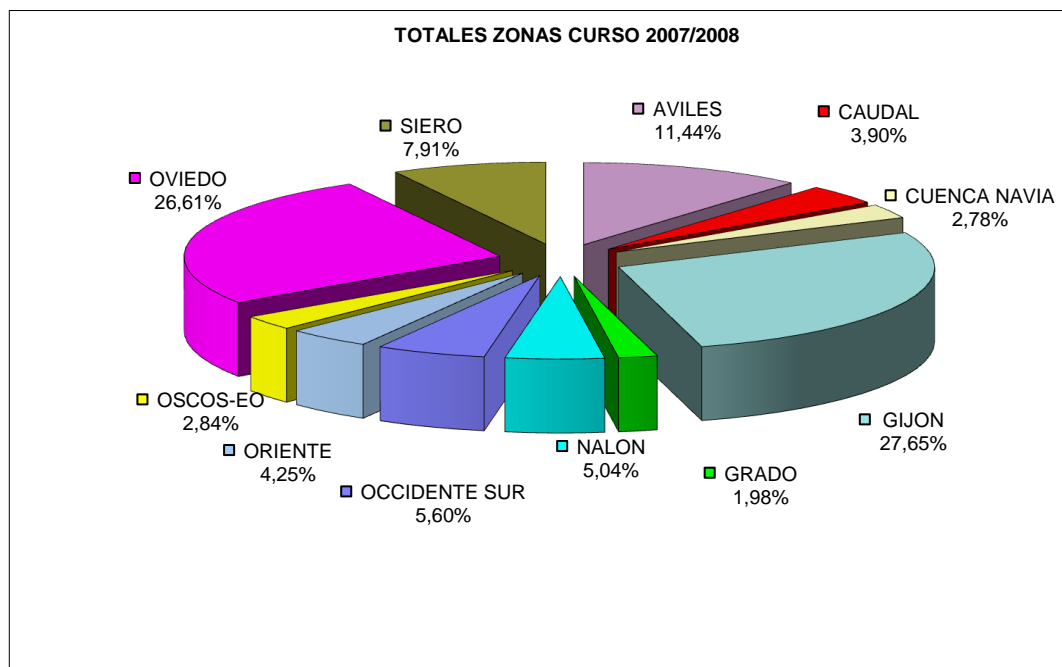
COMARCA SIDRA	Ajedrez	Atletismo	Badminton	Baloncesto	Balonmano	Beisbol	Bolos	C. a traves	Ciclismo	Futbol	Futbol 7	Futbol sala	Gimnasia R.	Gimnasi A.	Golf	Judo
BIMENES																
CABRANES																
CARAVIA																
COLUNGA		4						15				13				
NAVA		2						88	19	60						
NOREÑA	2	1		22				98		80		10				49
PILONA		52						88		40		24				
SARIEGO										20						
SIERO	44	12		11	50		19	542	18	380		53	41			140

46	71	-	33	50	-	19	831	37	580	-	100	41	-	-	189
----	----	---	----	----	---	----	-----	----	-----	---	-----	----	---	---	-----

**GIJON**

	Ajedrez	Atletismo	Badminton	Baloncesto	Balonmano	Beisbol	Bolos	C. a traves	Ciclismo	Futbol	Futbol s	Gimnasia R.	Gimnasia A.	Golf	Hockey sala	Hockey P.	Hockey-hierba
CARREÑO	3	24			36			24	10	60	12	11					
GIJON	83	1.019	82	1.094	717	77		1.015	96	1.840	27	154	102	3	105	108	105
VILLAVICIOSA		48						47		80		4					
	86	1.091	82	1.094	753	77	-	1.086	106	1.980	39	169	102	3	105	108	105

TOTALES POR ZONAS	
AVILES	3.566
CAUDAL	1.217
CUENCA NAVIA	868
GIJON	8.623
GRADO	616
NALON	1.573
OCCIDENTE SUR	1.746
ORIENTE	1.326
OSCOS-EO	885
OVIEDO	8.297
SIERO	2.465
<b>TOTAL</b>	<b>31.182</b>





	Natacion	Patinaje	Piragüismo	Remo	Tenis	Tenis mesa	Triatlón	Voleibol	Voley Playa	Total
	71		8		12	72	4	80	31	2.223
	42				16	21	6	25		441
	9		27	6	11			51	26	461
			10							80
										181
										-
										-
										119
										61
	122	-	45	6	39	93	10	156	57	3.566

	Natacion	Patinaje	Remo	Tenis	Tenis mesa	Voleibol	Voley Playa	Otros	Total
									149
									275
	79			9					793
	79	-	-	9		-	-	-	1.217

	Natacion	Patinaje	Piragüismo	Remo	Tenis	Tenis mesa	Voleibol	Voley Playa	Total
									-
									33
	20				79				346
									25
									-
									171
									-
									30
									11
									-
	20	-	-	-	79	-	-	-	616

	karate *	Natacion	Patinaje	Remo	Tenis	Tenis mesa	Voleibol	Otros	Total
									-
		38			34				789
		70							401
		12							383
									-
	-	120	-	-	34	-	-	-	1.573

	Natacion	Patinaje	Piragüismo	Remo	Tenis	Tenis mesa	Triatlón	Voleibol	Voley Playa	Total
										76
										79
										-
	20		2							247
	22			15						442
										24
	42	-	2	15	-	-	-	-	-	868

Orientación	Natacion	Patinaje	Remo	Tenis	Tenis mesa	Voleibol		Otros		Total
45			110							354
										58
										18
										-
										-
										-
										151
										14
12										290
										-
57	-	-	110	-	-	-	-	-		885

	Natacion	Patinaje	Remo	Tenis	Tenis mesa	Voleibol		J.Tradic.		Total
										122
	7									1.114
										97
										53
										360
	7	-	-	-	-	-	-	-		1.746

	Judo	Natacion	Patinaje	Piragüismo	Tenis	Tenis mesa	Voleibol	Voley playa	Orientación	J. Tradic.	TOTAL
											-
									67		155
		6		6	9		12		70		164
					10		52	33	37		382
											28
		32		23	10		32	26	40		267
									20		-
											69
											-
	27										27
		7		33	11				31		234
	27	45	-	62	40	-	96	59	265	-	1.326

	Karate *	Natacion	Patinaje	Piragüismo	Tenis	Tenis mesa	Tiro arco*	Triatlon *	Voley Playa	Voleibol	Total
											-
											284
											14
	55	277	401	24	19			58	115	179	7.933
				1							1
											65
	55	277	401	25	19	-	-	58	115	179	8.297

	Kárate	Natacion	Orientación	Patinaje	Piragüismo	Tenis	Tenis mesa	Triatlon	Voleibol	Voley Playa	Total
											-
											-
											-
			33								65
											169
			9						73		342
			17						15		236
											20
	17	81				72			105	46	1.587

	17	81	59	-	-	72	-	-	-	193	46	2.465
--	----	----	----	---	---	----	---	---	---	-----	----	-------

	Judo	Kárate	Natación	Patinaje	Piragüismo	Tenis	Triatlón	Tenis mesa	Rugby	Voleibol	Voley playa	Otros	TOTAL
					14		4			50	16		264
	92		165	599	26	153	15	40	68	252	98		8.135
	3		15		27								224
	95	-	180	599	67	153	19	40	68	302	114	-	8.623



JUEGOS DEPORTIVOS DEL PRINCIPADO DE ASTURIAS

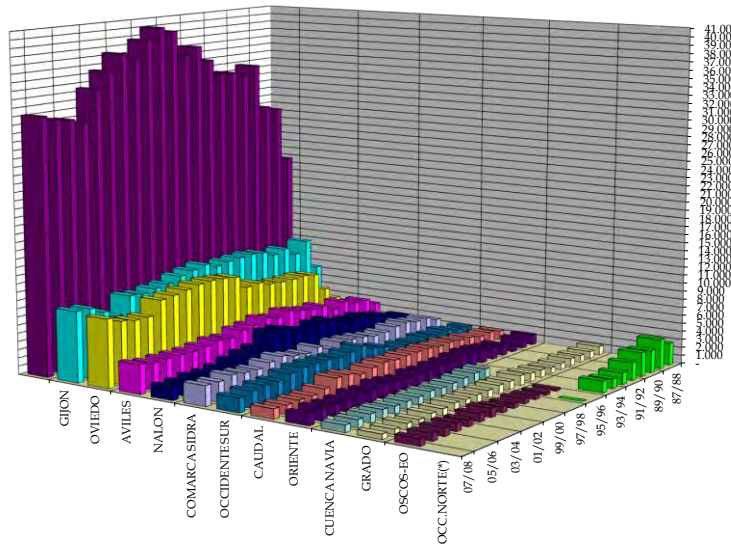
# PARTICIPACION POR ZONAS

	87/88	88/89	89/90	90/91	91/92	92/93	93/94	94/95	95/96	96/97	97/98	98/99	99/00	00/01	01/02	02/03	03/04	04/05	05/06	06/07	07/08
OCC.NORTE(*)	2.697	3.609	2.705	2.904	2.188	1.442	1.172	1.427		-											
OSCOS-EO									274	322	494	634	589	741	1.071	975	782	999	999	904	885
GRADO	1.037	865	839	909	778	715	923	992	1.197	1.002	1.020	914	885	864	960	814	805	634	736	613	616
CUENCA NAVIA									1.326	1.295	1.164	1.034	980	1.112	936	941	910	1.045	1.045	941	868
ORIENTE	1.250	1.221	737	1.374	1.434	1.674	1.752	1.662	1.517	1.517	1.404	1.558	1.328	1.581	1.780	1.483	1.633	1.400	1.408	1.546	1.326
CAUDAL	1.149	1.409	1.289	1.664	1.728	1.910	1.866	2.052	2.089	2.111	2.042	2.203	2.040	1.744	2.191	2.275	1.505	1.176	1.183	1.136	1.217
OCIDENTE SUR	1.070	1.091	1.496	1.377	1.513	1.296	1.430	1.285	2.068	2.344	3.039	2.778	2.599	2.769	2.807	2.808	2.629	2.188	2.189	2.035	1.746
COMARCA SIDRA	1.439	2.030	2.043	2.370	2.241	1.950	1.911	2.229	2.387	2.513	2.112	2.772	2.413	2.620	3.042	2.768	2.398	2.481	2.722	2.404	2.465
NALON	1.435	849	2.276	2.599	2.992	3.000	2.844	3.801	3.761	3.350	3.879	4.398	4.454	2.943	2.719	2.331	1.890	1.746	1.775	1.617	1.573
AVILES	2.426	3.256	3.308	3.889	3.378	4.145	4.055	4.398	4.727	4.336	4.659	4.236	4.070	3.518	3.639	3.362	3.229	3.248	3.297	3.270	3.566
OVIEDO	1.857	3.074	4.635	6.887	7.149	7.104	7.129	7.276	7.784	7.677	9.300	9.526	9.655	9.605	9.335	9.065	8.900	7.254	7.275	7.609	8.297
GIJON	6.319	10.188	8.775	9.834	9.433	10.046	10.224	10.160	10.060	9.801	10.372	10.045	9.712	9.094	8.933	8.653	8.843	6.769	7.674	8.512	8.623
	20.679	27.592	28.103	33.807	32.834	33.282	33.306	35.282	37.190	36.268	39.485	40.098	38.725	36.591	37.413	35.475	33.524	29.682	30.303	30.587	31.182

(\*) La zona Occidente Norte se subdividió en la temporada 95/96 en la de Oscos-Eo y la de Cuenca Navia

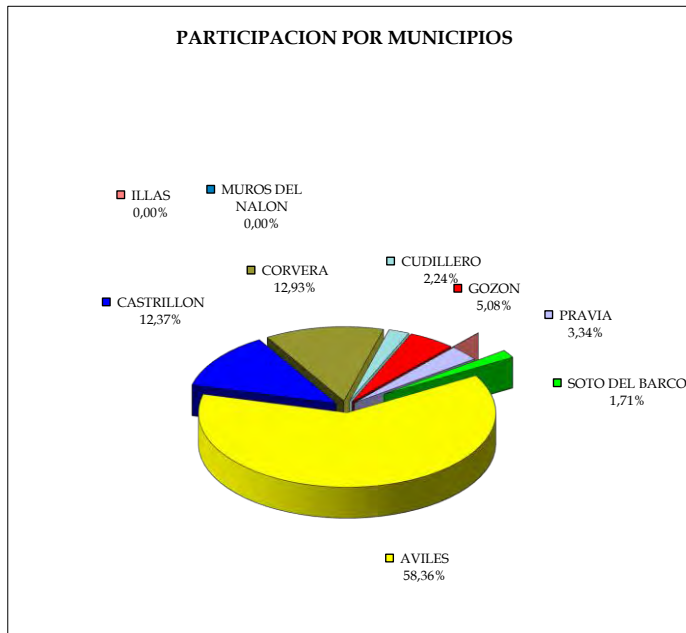
(\*) La zona de Siero a partir del curso 2004/05 pasó a denominarse Comarca de la Sidra

**DATOS COMPARATIVOS DE PARTICIPACION POR ZONAS  
1987/88 a 2007/2008**

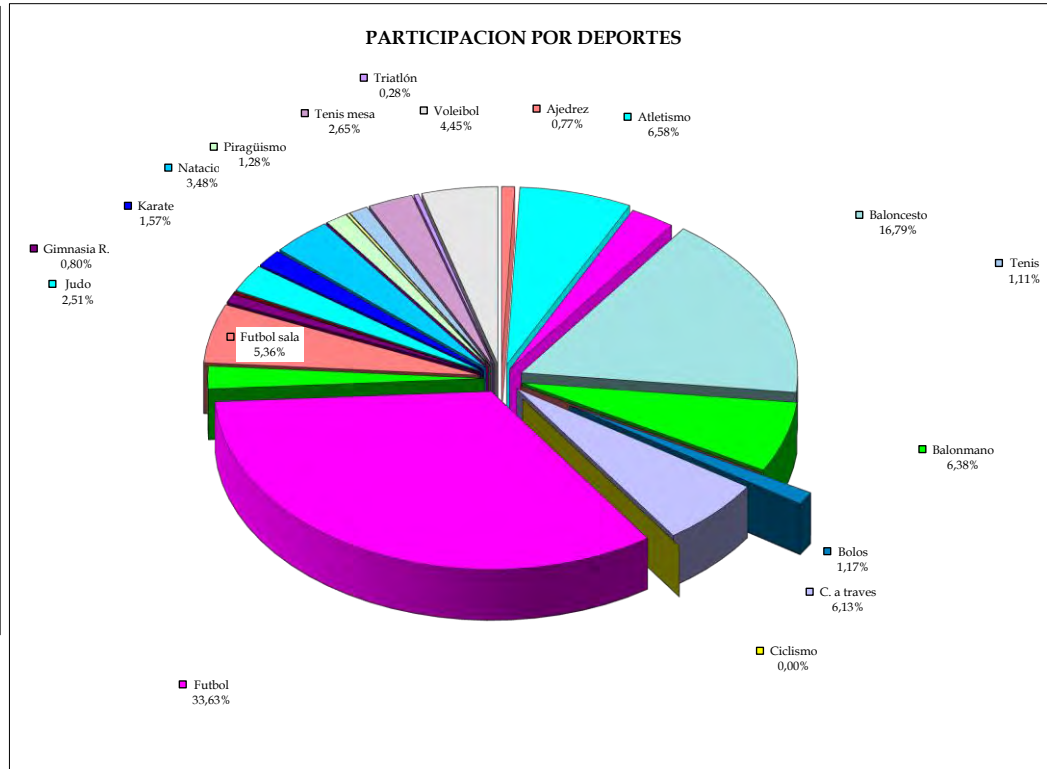


AVILES	Ajedrez	Atletismo	Badminton	Baloncesto	Balonmano	Beisbol	Bolos	C. a traves	Ciclismo	Futbol	Futbol 7	Futbol sala	Gimnasia R.	Hockey	Judo	Karate	Natacion	Patinaje	Piragüismo	Remo	Tenis	Tenis mesa	Triatlón	Voleibol	Voley Playa	Totales
AVILES	12	189	66	444	95	-	-	173	-	600	72	175	17	8	88	6	71	-	8	-	12	72	4	80	31	2.223
CASTRILLON	15	6	6	93	10	-	-	6	-	180	-	13	2	-	-	-	42	-	-	-	16	21	6	25	-	441
CORVERA	-	25	-	-	64	-	-	25	-	160	-	-	8	-	-	49	9	-	27	6	11	-	-	51	26	461
CUDILLERO	-	2	6	-	-	-	9	2	-	60	-	-	1	-	-	-	-	-	-	-	-	-	-	-	-	80
GOZON	-	2	-	52	55	-	-	2	-	60	-	-	-	-	-	-	-	-	10	-	-	-	-	-	-	181
ILLAS	-	-	-	-	-	-	-	-	-	-	-	-	-	-	-	-	-	-	-	-	-	-	-	-	-	-
MUROS DEL NALON	-	-	-	-	-	-	-	-	-	-	-	-	-	-	-	-	-	-	-	-	-	-	-	-	-	-
PRAVIA	-	7	13	-	-	-	32	7	-	60	-	-	-	-	-	-	-	-	-	-	-	-	-	-	-	119
SOTO DEL BARCO	-	-	1	-	-	-	-	-	-	60	-	-	-	-	-	-	-	-	-	-	-	-	-	-	-	61
TOTAL	27	231	92	589	224	-	41	215	-	1.180	72	188	28	8	88	55	122	-	45	6	39	93	10	156	57	3.566

PARTICIPACION POR MUNICIPIOS	TOTALES
AVILES	2.223
CASTRILLON	441
CORVERA	461
CUDILLERO	80
GOZON	181
ILLAS	-
MUROS DEL NALON	-
PRAVIA	119
SOTO DEL BARCO	61
<b>TOTAL</b>	<b>3.566</b>



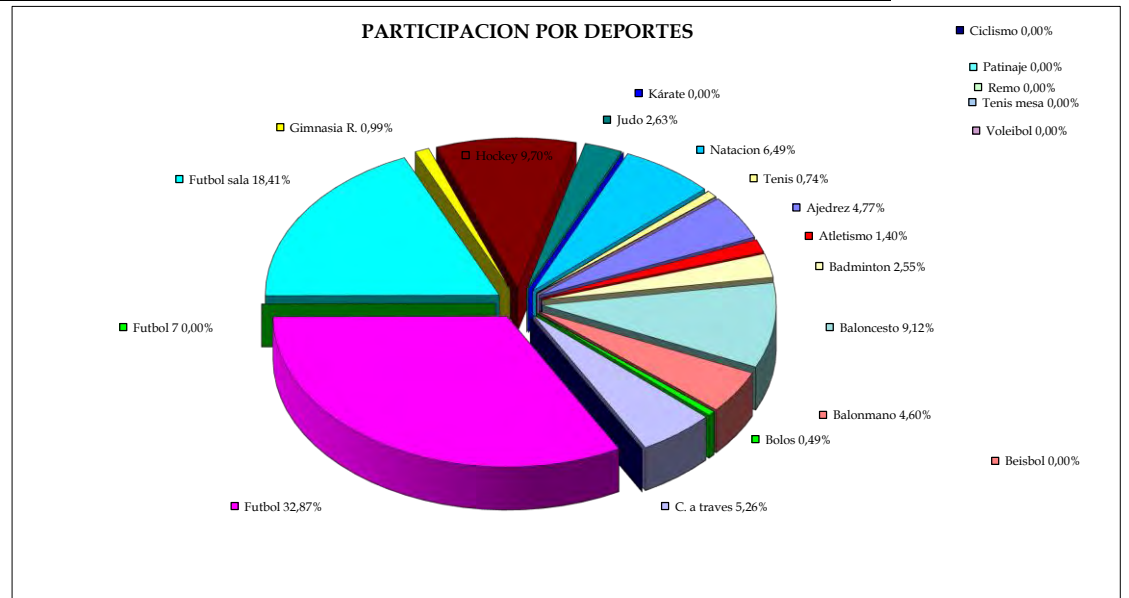
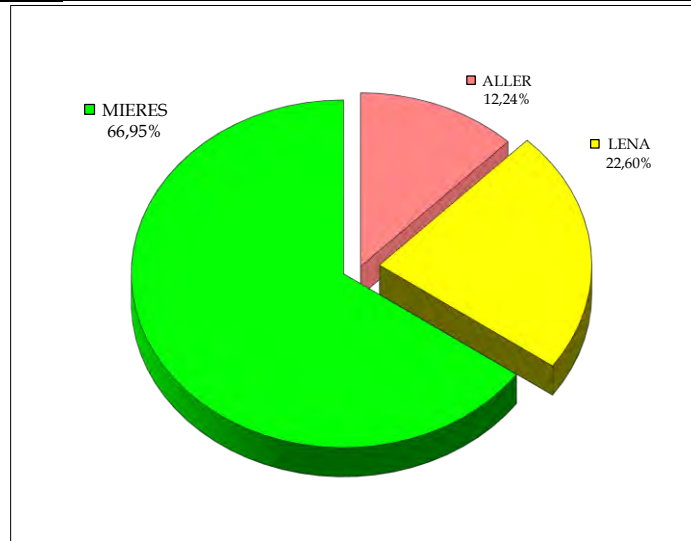
PARTICIPACION POR DEPORTES	TOTALES
AJEDREZ	27
ATLETISMO	231
BADMINTON	92
BALONCESTO	589
BALONMANO	224
BEISBOL	-
BOLOS	41
CAMPO A TRAVES	215
CICLISMO	-
FUTBOL	1.180
FUTBOL 7	72
FUTBOL SALA	188
GIMNASIA R.	28
HOCKEY	8
JUDO	88
KARATE	55
NATACION	122
PATINAJE	-
PIRAGUISMO	45
REMO	6
TENIS	39
TENIS DE MESA	93
TRIATLÓN	10
VOLEIBOL	156
VOLEY PLAYA	57
<b>TOTAL</b>	<b>3.566</b>



CAUDAL	Ajedrez	Atletismo	Badminton	Baloncesto	Balonmano	Beisbol	Bolos	C. a traves	Ciclismo	Futbol	Futbol 7	Futbol sala	Gimnasia R.	Hockey	Judo	Kárate	Natacion	Patinaje	Remo	Tenis	Tenis mesa	Voleibol	Voley Playa	totales
ALLER	-	1	11	-	-	-	-	2	-	80	-	55	-	-	-	-	-	-	-	-	-	-	-	149
LENA	1	-	-	84	-	-	-	28	-	60	-	46	5	44	7	-	-	-	-	-	-	-	-	275
MIERES	57	16	20	27	56	-	6	34	-	260	-	123	7	74	25	-	79	-	-	9	-	-	-	793
TOTAL	58	17	31	111	56	-	6	64	-	400	-	224	12	118	32	-	79	-	-	9	-	-	-	1.217

PARTICIPACION POR MUNICIPIOS	
ALLER	149
LENA	275
MIERES	793
TOTAL	1.217

PARTICIPACION POR DEPORTES	
AJEDREZ	58
ATLETISMO	17
BADMINTON	31
BALONCESTO	111
BALONMANO	56
BOLOS	6
CAMPO A TRAVES	64
CILISMO	-
FUTBOL	400
FÚTBOL 7	-
FUTBOL SALA	224
GIMNASIA R.	12
HOCKEY	118
JUDO	32
KÁRATE	-
NATACION	79
PATINAJE	-
REMO	-
TENIS	9
TENIS DE MESA	-
VOLEIBOL	-
VOLEY PLAYA	-
TOTAL	1.217

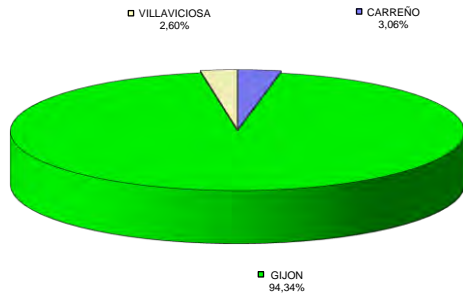


GIJON	Ajedrez	Atletismo	Badminton	Baloncesto	Balonmano	Beisbol	Bolos	C. a traves	Ciclismo	Futbol	Futbol 7	Gimnasia R.	Gimnasia A.	Golf	Hockey Sa	Hockey pati	Hockey hierba	Judo	Kárate	Natación	Patinaje	Piragüismo	Rugby	Tenis	Triatlón	Tenis de Mesa	Voleibol	Voley play	Otros	Total
CARREÑO	3	24	-	-	36	-	-	24	10	60	12	11	-	-	-	-	-	-	-	-	-	14	-	-	-	-	-	16	-	264
GIJON	83	1.019	82	1.094	717	77	-	1.015	96	1.840	27	154	102	3	105	108	105	92	-	165	599	26	68	153	15	40	252	98	-	8.135
VILLAVICIOSA	-	48	-	-	-	-	-	47	-	80	-	4	-	-	-	-	-	3	-	15	-	27	-	-	-	-	-	-	-	224
TOTAL	86	1.091	82	1.094	753	77	-	1.086	106	1.980	39	169	102	3	105	108	105	95	-	180	599	67	68	153	19	40	302	114	-	8.623

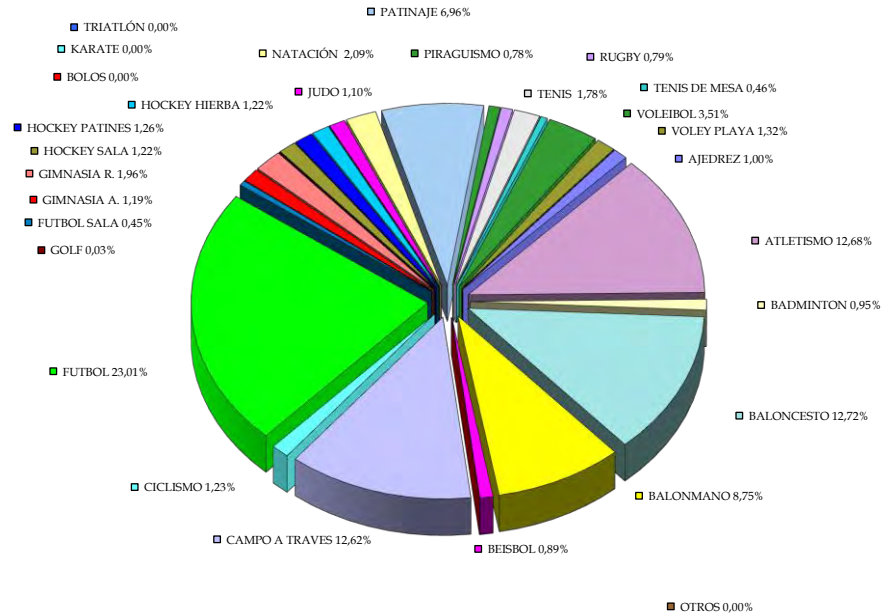
PARTICIPACION POR MUNICIPIOS	TOTALES
CARREÑO	264
GIJON	8.135
VILLAVICIOSA	224
TOTAL	8.623

PARTICIPACION POR DEPORTES	TOTALES
AJEDREZ	86
ATLETISMO	1.091
BADMINTON	82
BALONCESTO	1.094
BALONMANO	753
BEISBOL	77
BOLOS	-
CAMPO A TRAVES	1.086
CICLISMO	106
FUTBOL	1.980
FUTBOL SALA	39
GIMNASIA A.	102
GIMNASIA R.	169
GOLF	3
HOCKEY SALA	105
HOCKEY PATINES	108
HOCKEY HIERBA	105
KARATE	-
JUDO	95
NATACION	180
PATINAJE	599
PIRAGUISMO	67
RUGBY	68
TENIS	153
TRIATLÓN	19
TENIS DE MESA	40
VOLEIBOL	302
VOLEY PLAYA	114
OTROS	-
TOTAL	8.623

PARTICIPACIÓN POR MUNICIPIOS



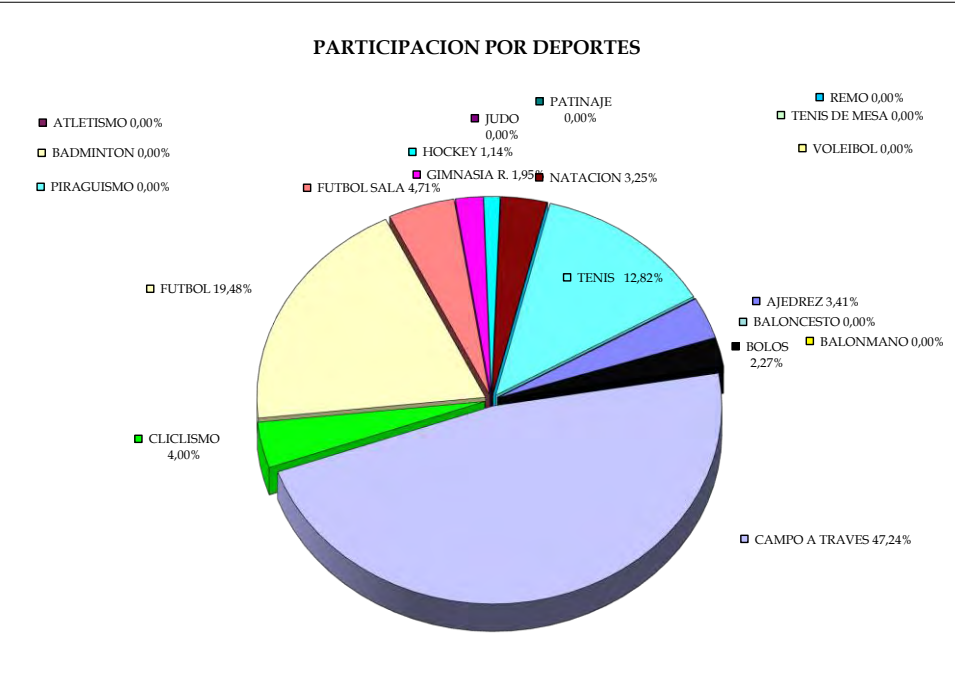
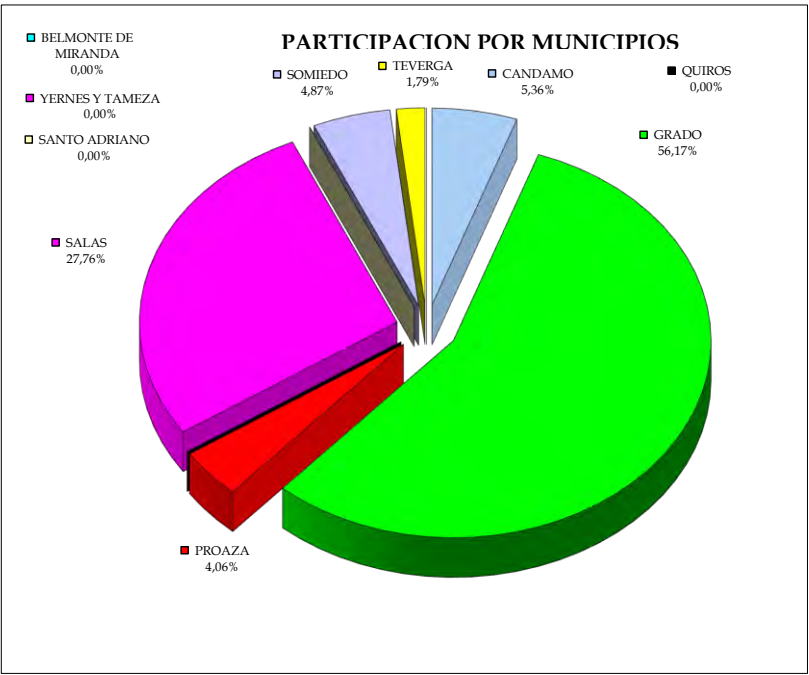
PARTICIPACION POR DEPORTES



GRADO	Ajedrez	Atletismo	Badminton	Baloncesto	Balonmano	Beisbol	Bolos	C. a traves	Ciclismo	Futbol	Futbol 7	Futbol sala	Gimnasia R.	Hockey pat	Hockey	Kárate	Natacion	Patinaje	Piragüismo	Remo	Tenis	Tenis mesa	Voleibol	totales
BELMONTE DE MIRANDA	-	-	-	-	-	-	-	-	-	-	-	-	-	-	-	-	-	-	-	-	-	-	-	-
CANDAMO	-	-	-	-	-	-	14	19	-	-	-	-	-	-	-	-	-	-	-	-	-	-	-	33
GRADO	-	-	-	-	-	-	-	136	23	60	-	9	12	7	-	-	20	-	-	-	-	79	-	346
PROAZA	-	-	-	-	-	-	-	15	-	-	-	10	-	-	-	-	-	-	-	-	-	-	-	25
QUIROS	-	-	-	-	-	-	-	-	-	-	-	-	-	-	-	-	-	-	-	-	-	-	-	-
SALAS	21	-	-	-	-	-	-	80	-	60	-	10	-	-	-	-	-	-	-	-	-	-	-	171
SANTO ADRIANO	-	-	-	-	-	-	-	-	-	-	-	-	-	-	-	-	-	-	-	-	-	-	-	-
SOMIEDO	-	-	-	-	-	-	-	30	-	-	-	-	-	-	-	-	-	-	-	-	-	-	-	30
TEVERGA	-	-	-	-	-	-	-	11	-	-	-	-	-	-	-	-	-	-	-	-	-	-	-	11
YERNES Y TAMEZA	-	-	-	-	-	-	-	-	-	-	-	-	-	-	-	-	-	-	-	-	-	-	-	-
<b>TOTAL</b>	<b>21</b>	<b>-</b>	<b>-</b>	<b>-</b>	<b>-</b>	<b>-</b>	<b>14</b>	<b>291</b>	<b>23</b>	<b>120</b>	<b>-</b>	<b>29</b>	<b>12</b>	<b>7</b>	<b>-</b>	<b>-</b>	<b>20</b>	<b>-</b>	<b>-</b>	<b>-</b>	<b>79</b>	<b>-</b>	<b>-</b>	<b>616</b>

PARTICIPACION POR MUNICIPIOS	TOTALES
BELMONTE DE MIRANDA	-
CANDAMO	33
GRADO	346
PROAZA	25
QUIROS	-
SALAS	171
SANTO ADRIANO	-
SOMIEDO	30
TEVERGA	11
YERNES Y TAMEZA	-
<b>TOTAL</b>	<b>616</b>

PARTICIPACION POR DEPORTES	TOTALES
AJEDREZ	21
ATLETISMO	-
BADMINTON	-
BALONCESTO	-
BALONMANO	-
BOLOS	14
CAMPO A TRAVES	291
CICLISMO	23
FUTBOL	120
FUTBOL SALA	29
GIMNASIA R.	12
HOCKEY	7
JUDO	-
NATACION	20
PATINAJE	-
PIRAGUISMO	-
REMO	-
TENIS	79
TENIS DE MESA	-
VOLEIBOL	-
<b>TOTAL</b>	<b>616</b>

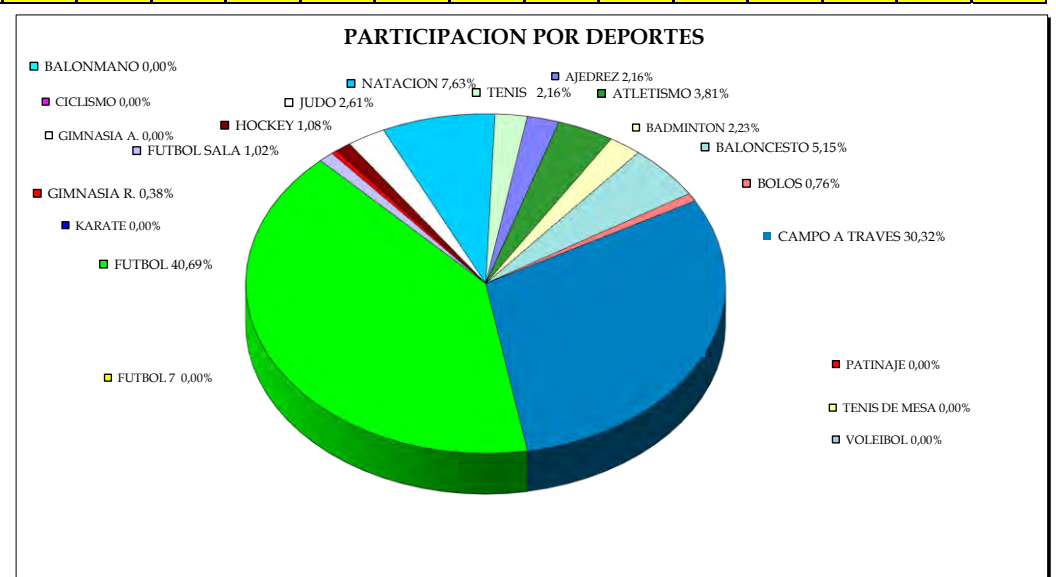


NALON		Ajedrez	Atletismo	Badminton	Baloncesto	Balonmano	Beisbol	Bolos	C. a traves	Ciclismo	Futbol	Futbol 7	Futbol sala	Gimnasia R.	Gimnasi A.	Hockey pat.	Judo	Kárate	Natacion	Patinaje	Remo	Tenis	Tenis mesa	Voleibol	Otros	totales
CASO	-	-	-	-	-	-	-	-	-	-	-	-	-	-	-	-	-	-	-	-	-	-	-	-	-	-
LANGREO	27	26	15	42	-	-	-	6	176	-	380	-	16	3	-	17	9	-	38	-	-	34	-	-	-	789
LAVIANA	-	34	20	24	-	-	-	6	164	-	80	-	-	3	-	-	-	-	70	-	-	-	-	-	-	401
SAN MARTIN R.A.	7	-	-	15	-	-	-	-	137	-	180	-	-	-	-	-	32	-	12	-	-	-	-	-	-	383
SOBRESCOBIO	-	-	-	-	-	-	-	-	-	-	-	-	-	-	-	-	-	-	-	-	-	-	-	-	-	-
TOTAL	34	60	35	81	-	-	-	12	477	-	640	-	16	6	-	17	41	-	120	-	-	34	-	-	-	1.573

PARTICIPACION POR MUNICIPIOS		TOTALES
CASO	-	-
LANGREO	789	789
LAVIANA	401	401
SAN MARTIN R.A.	383	383
SOBRESCOBIO	-	-
TOTAL	1.573	1.573



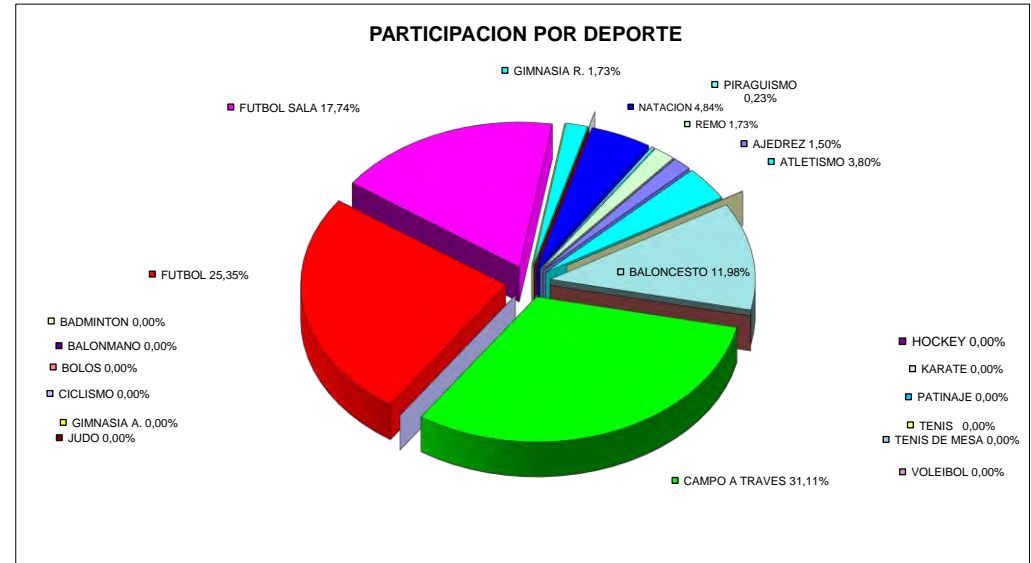
PARTICIPACION POR DEPORTES		TOTALES
AJEDREZ	34	34
ATLETISMO	60	60
BADMINTON	35	35
BALONCESTO	81	81
BALONMANO	-	-
BOLOS	12	12
CAMPO A TRAVES	477	477
CICLISMO	-	-
FUTBOL	640	640
FUTBOL 7	-	-
FUTBOL SALA	16	16
GIMNASIA A.	-	-
GIMNASIA R.	6	6
HOCKEY	17	17
JUDO	41	41
KARATE	-	-
NATACION	120	120
PATINAJE	-	-
TENIS	34	34
TENIS DE MESA	-	-
VOLEIBOL	-	-
TOTAL	1.573	1.573



CUENCA NAVIA	Ajedrez	Atletismo	Badminton	Baloncesto	Balonnmano	Beisbol	Bolos	C. a traves	Ciclismo	Futbol	Futbol 7	Futbol sala	Gimnasia R.	Gimnasi A.	Hockey	Judo	Karate	Natacion	Patinaje	Piraguismo	Remo	Tenis	Tenis mesa	Voleibol	totales
BOAL	-	1	-	19	-	-	-	39	-	-	-	17	-	-	-	-	-	-	-	-	-	-	-	-	76
COANA	-	-	-	-	-	-	-	26	-	40	-	12	1	-	-	-	-	-	-	-	-	-	-	-	79
ILLANO	-	-	-	-	-	-	-	-	-	-	-	-	-	-	-	-	-	-	-	-	-	-	-	-	-
NAVIA	-	-	-	60	-	-	-	66	-	60	-	33	6	-	-	-	-	20	-	2	-	-	-	-	247
VALDES	13	32	-	25	-	-	-	115	-	120	-	92	8	-	-	-	-	22	-	-	15	-	-	-	442
VILLAYON	-	-	-	-	-	-	-	24	-	-	-	-	-	-	-	-	-	-	-	-	-	-	-	-	24
<b>TOTAL</b>	<b>13</b>	<b>33</b>	<b>-</b>	<b>104</b>	<b>-</b>	<b>-</b>	<b>-</b>	<b>270</b>	<b>-</b>	<b>220</b>	<b>-</b>	<b>154</b>	<b>15</b>	<b>-</b>	<b>-</b>	<b>-</b>	<b>-</b>	<b>42</b>	<b>-</b>	<b>2</b>	<b>15</b>	<b>-</b>	<b>-</b>	<b>-</b>	<b>868</b>

PARTICIPACION POR MUNICIPIOS	TOTALES
BOAL	76
COANA	79
ILLANO	-
NAVIA	247
VALDES	442
VILLAYON	24
<b>TOTAL</b>	<b>868</b>

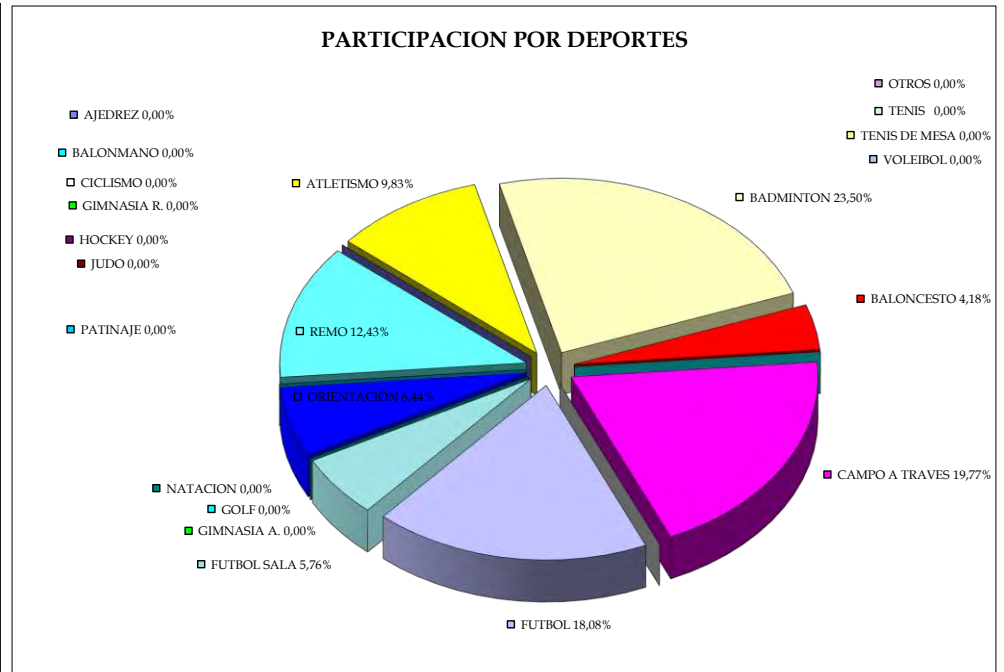
PARTICIPACION POR DEPORTES	TOTALES
AJEDREZ	13
ATLETISMO	33
BADMINTON	-
BALONCESTO	104
BALONMANO	-
BOLOS	-
CAMPO A TRAVES	270
CICLISMO	220
FUTBOL	220
FUTBOL SALA	154
GIMNASIA A.	-
GIMNASIA R.	15
HOCKEY	-
JUDO	-
KARATE	-
NATACION	42
PATINAJE	-
PIRAGUISMO	2
REMO	15
TENIS	-
TENIS DE MESA	-
VOLEIBOL	-
<b>TOTAL</b>	<b>868</b>



OSCOSES-EO	Ajedrez	Atletismo	Badminton	Baloncesto	Balonmano	Beisbol	Bolos	C. a traves	Ciclismo	Futbol	Futbol 7	Futbol sala	Gimnasia R.	Gimnasi A.	Golf	Hockey	Judo	Natacion	Orientación	Patinaje	Remo	Tenis	Tenis mesa	Voleibol	Otros	totales
CASTROPOL	-	79	73	-	-	-	-	21	-	-	-	26	-	-	-	-	-	-	45	-	110	-	-	-	-	354
EL FRANCO	-	-	-	-	-	-	-	18	-	40	-	-	-	-	-	-	-	-	-	-	-	-	-	-	-	58
GRANDAS DE SALIME	-	-	-	-	-	-	-	18	-	-	-	-	-	-	-	-	-	-	-	-	-	-	-	-	-	18
SANTA EULALIA O	-	-	-	-	-	-	-	-	-	-	-	-	-	-	-	-	-	-	-	-	-	-	-	-	-	-
SAN MARTIN DE OSCOS	-	-	-	-	-	-	-	-	-	-	-	-	-	-	-	-	-	-	-	-	-	-	-	-	-	-
SAN TIRSO DE ABRES	-	-	-	-	-	-	-	-	-	-	-	-	-	-	-	-	-	-	-	-	-	-	-	-	-	-
TAPIA DE CASARIEGO	-	3	13	-	-	-	-	50	-	60	-	25	-	-	-	-	-	-	-	-	-	-	-	-	-	151
TARAMUNDI	-	-	-	-	-	-	-	14	-	-	-	-	-	-	-	-	-	-	-	-	-	-	-	-	-	14
VEGADEO	-	5	122	37	-	-	-	54	-	60	-	-	-	-	-	-	-	-	12	-	-	-	-	-	-	290
VILLANUEVA DE OSCOS	-	-	-	-	-	-	-	-	-	-	-	-	-	-	-	-	-	-	-	-	-	-	-	-	-	-
	-	87	208	37	-	-	-	175	-	160	-	51	-	-	-	-	-	-	57	-	110	-	-	-	-	885

PARTICIPACION POR MUNICIPIOS	TOTALES
CASTROPOL	354
EL FRANCO	58
GRANDAS DE SALIME	18
SANTA EULALIA O	-
SAN MARTIN DE OSCOS	-
SAN TIRSO DE ABRES	-
TAPIA DE CASARIEGO	151
TARAMUNDI	14
VEGADEO	290
VILLANUEVA DE OSCOS	-
TOTAL	885

PARTICIPACION POR DEPORTES	TOTALES
AJEDREZ	-
ATLETISMO	87
BADMINTON	208
BALONCESTO	37
BALONMANO	-
CAMPO A TRAVES	175
CICLISMO	-
FUTBOL	160
FUTBOL SALA	51
GIMNASIA R.	-
GIMNASIA A.	-
GOLF	-
HOCKEY	-
JUDO	-
NATACION	-
ORIENTACIÓN	57
PATINAJE	-
REMO	110
TENIS	-
TENIS DE MESA	-
VOLEIBOL	-
OTROS	-
TOTAL	885

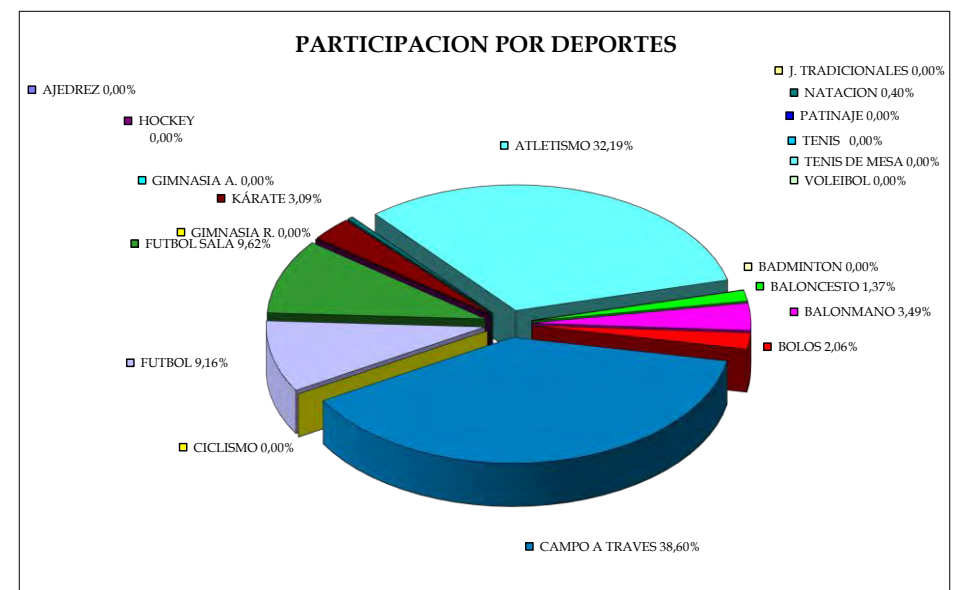




OCIDENTE SUR	Ajedrez	Atletismo	Badminton	Baloncesto	Balonmano	Beisbol	Bolos	C. a traves	Ciclismo	Futbol	Futbol 7	Futbol sala	Gimnasia R.	Gimnasi A.	Hockey	Kárate	Natacion	Patinaje	Remo	Tenis	Tenis mesa	Voleibol	Tradicional	totales
ALLANDE	-	63	-	-	-	-	-	59	-	-	-	-	-	-	-	-	-	-	-	-	-	-	-	122
CANGAS DEL NARCEA	-	417	-	24	61	-	36	379	-	40	-	96	-	-	-	54	7	-	-	-	-	-	-	1.114
DEGAÑA	-	5	-	-	-	-	-	58	-	-	-	34	-	-	-	-	-	-	-	-	-	-	-	97
IBIAS	-	16	-	-	-	-	-	37	-	-	-	-	-	-	-	-	-	-	-	-	-	-	-	53
TINEO	-	61	-	-	-	-	-	141	-	120	-	38	-	-	-	-	-	-	-	-	-	-	-	360
	-	562	-	24	61	-	36	674	-	160	-	168	-	-	-	54	7	-	-	-	-	-	-	1.746

PARTICIPACION POR MUNICIPIOS	TOTALES
ALLANDE	122
CANGAS DEL NARCEA	1.114
DEGAÑA	97
IBIAS	53
TINEO	360
TOTAL	1.746

PARTICIPACION POR DEPORTES	TOTALES
AJEDREZ	-
ATLETISMO	562
BADMINTON	-
BALONCESTO	24
BALONMANO	61
BOLOS	36
CAMPO A TRAVES	674
CICLISMO	-
FUTBOL	160
FUTBOL SALA	168
GIMNASIA R.	-
GIMNASIA A.	-
HOCKEY	-
KÁRATE	54
NATACION	7
PATINAJE	-
TENIS	-
TENIS DE MESA	-
VOLEIBOL	-
J. TRADICIONALES	-
TOTAL	1.746



ORIENTE	Ajedrez	Atletismo	Badminton	Baloncesto	Balonmano	Beisbol	Bolos	C. a traves	Ciclismo	Futbol	Flag-football	Futbol sala	Gimnasia R.	Gimnasi A.	Golf	Hockey	Judo	Karate	Natacion	Patinaje	Piraguismo	Tenis	Tenis mesa	Voleibol	Voley-playa	Orientación	Tradicional	totales
AMIEVA	-	-	-	-	-	-	-	-	-	-	-	-	-	-	-	-	-	-	-	-	-	-	-	-	-	-	-	-
CABRALES	-	-	-	-	-	-	-	62	-	-	-	26	-	-	-	-	-	-	-	-	-	-	-	-	-	-	-	155
CANGAS DE ONIS	-	-	21	-	-	-	-	-	-	40	-	-	-	-	-	-	-	-	6	-	6	-	-	12	-	67	-	164
LLANES	-	37	-	-	-	-	-	100	-	100	-	13	-	-	-	-	-	-	-	-	6	9	-	52	33	37	-	382
ONIS	-	-	-	-	-	-	-	28	-	-	-	-	-	-	-	-	-	-	-	-	-	-	-	-	-	-	-	28
PARRES	-	-	-	-	-	-	-	66	-	20	-	18	-	-	-	-	-	-	32	-	23	10	-	32	26	40	-	267
PEÑAMELLERA ALTA	-	-	-	-	-	-	-	-	-	-	-	-	-	-	-	-	-	-	-	-	-	-	-	-	-	-	-	-
PEÑAMELLERA BAJA	-	-	-	-	-	-	-	29	-	20	-	-	-	-	-	-	-	-	-	-	-	-	-	-	-	20	-	69
PONGA	-	-	-	-	-	-	-	-	-	-	-	-	-	-	-	-	-	-	-	-	-	-	-	-	-	-	-	-
RIBADEDEVA	-	-	-	-	-	-	-	-	-	-	-	-	-	-	-	-	27	-	-	-	-	-	-	-	-	-	-	27
RIBADESELLA	18	10	-	-	40	-	-	44	-	40	-	-	-	-	-	-	-	-	7	-	33	11	-	-	-	31	-	234
TOTAL	18	47	21	-	40	-	-	329	-	220	-	57	-	-	-	-	27	-	45	-	62	40	-	96	59	265	-	1.326

PARTICIPACION POR MUNICIPIOS	TOTALES
AMIEVA	-
CABRALES	155
CANGAS DE ONIS	164
LLANES	382
ONIS	28
PARRES	267
PEÑAMELLERA ALTA	-
PEÑAMELLERA BAJA	69
PONGA	-
RIBADEDEVA	27
RIBADESELLA	234
TOTAL	1.326

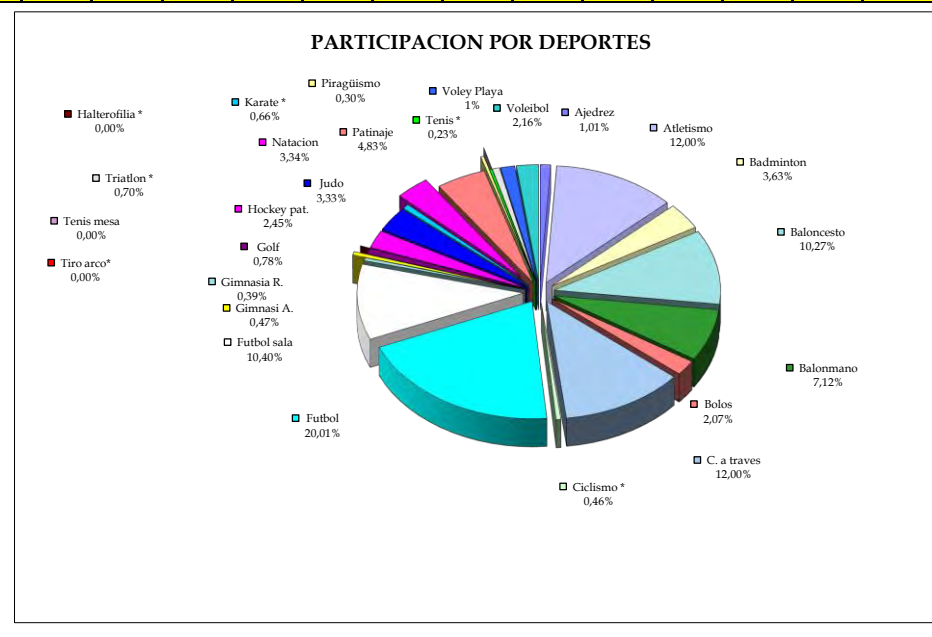
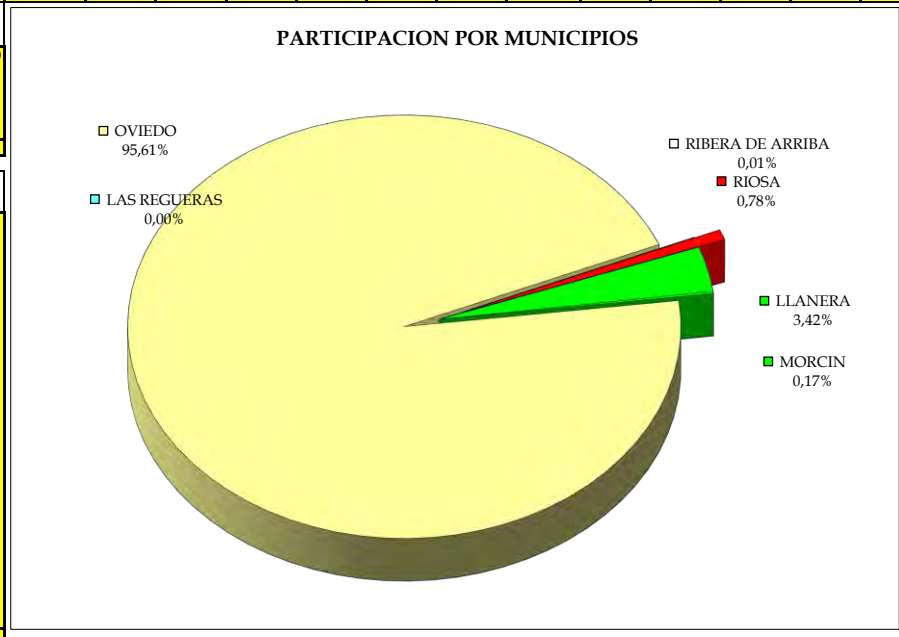
PARTICIPACION POR DEPORTES	TOTALES
AJEDREZ	18
ATLETISMO	47
BADMINTON	21
BALONCESTO	-
BALONMANO	40
BOLOS	-
CAMPO A TRAVES	329
FUTBOL	220
FLAG-FOOTBALL	-
FUTBOL SALA	57
GIMNASIA R.	-
GOLF	-
HOCKEY	-
JUDO	27
KARATE	-
NATACION	45
PATINAJE	-
PIRAGUISMO	62
TENIS	40
TENIS DE MESA	-
VOLEIBOL	96
VOLEY PLAYA	59
ORIENTACIÓN	265
J. TRADICIONALES	-
TOTAL	1.326



OVIEDO	Ajedrez	Atletismo	Badminton	Baloncesto	Balonmano	Bolos	C. a traves	Ciclismo*	Futbol	Futbol sala	Gimnasia R.	Gimnasi A.	Golf	Halterofilia*	Hockey pat.	Judo	Karate*	Natacion	Patinaje	Piraguismo	Tenis*	Tenis mesa	Tiro arco*	Triatlon*	Voley Playa	Voleibol	Totales
LAS REGUERAS	-	-	-	-	-	-	-	-	-	-	-	-	-	-	-	-	-	-	-	-	-	-	-	-	-	-	-
LLANERA	-	69	-	66	-	-	69	-	60	15	5	-	-	-	-	-	-	-	-	-	-	-	-	-	-	-	284
MORCIN	-	-	-	-	-	-	-	-	14	-	-	-	-	-	-	-	-	-	-	-	-	-	-	-	-	-	14
OVIEDO	84	927	276	786	591	172	927	38	1.560	834	27	39	65	-	203	276	55	277	401	25	19	-	-	58	115	179	7.933
RIBERA DE ARRIBA	-	-	-	-	-	-	-	-	-	-	-	-	-	-	-	-	-	-	-	1	-	-	-	-	-	-	1
RIOSÁ	-	-	25	-	-	-	-	-	40	-	-	-	-	-	-	-	-	-	-	-	-	-	-	-	-	-	65
TOTAL	84	996	301	852	591	172	996	38	1.660	863	32	39	65	-	203	276	55	277	401	25	19	-	-	58	115	179	8.297

PARTICIPACION POR MUNICIPIOS	TOTALES
LAS REGUERAS	0
LLANERA	284
MORCIN	14
OVIEDO	7.933
RIBERA DE ARRIBA	1
RIOSÁ	65
TOTAL	8.297

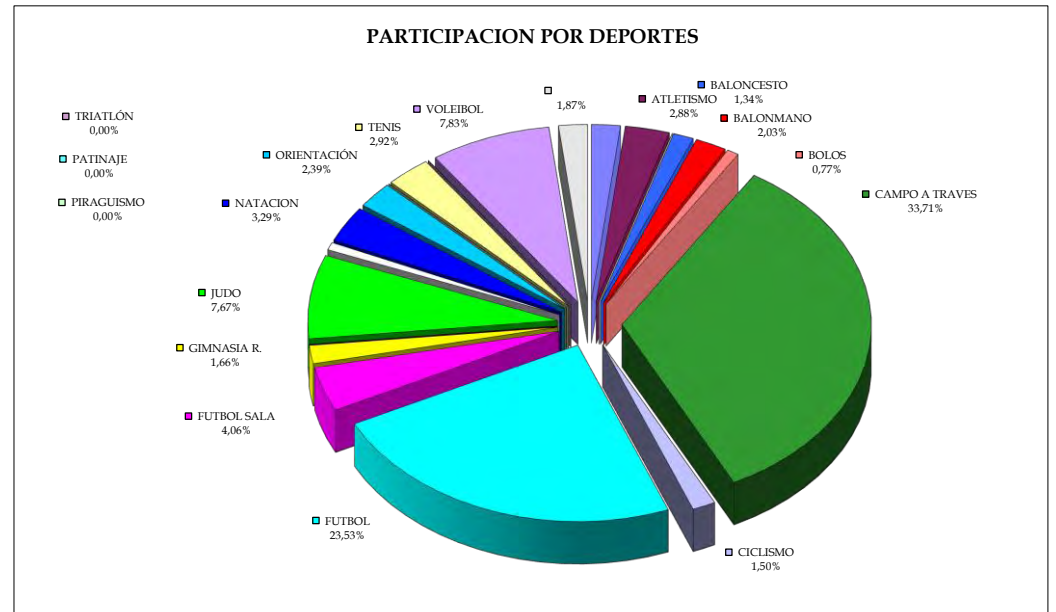
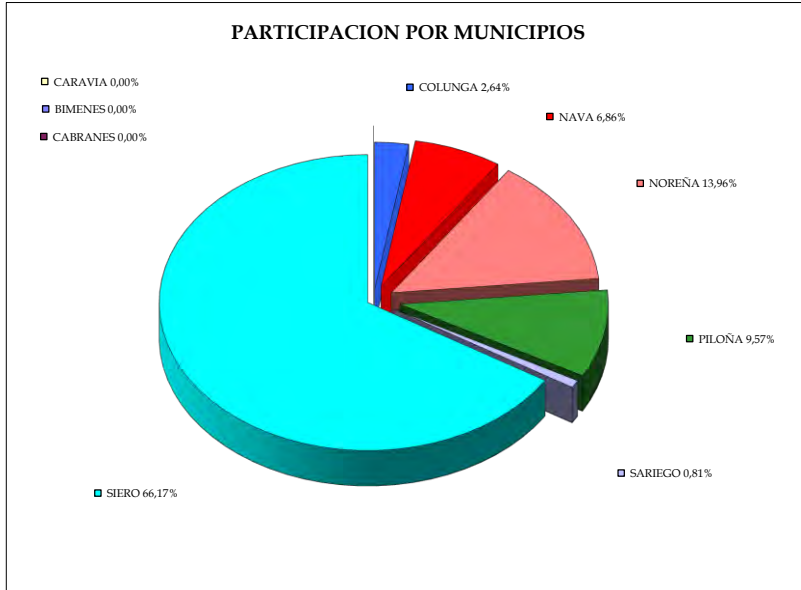
PARTICIPACION POR DEPORTES	TOTALES
AJEDREZ	84
ATLETISMO	996
BADMINTON	301
BALONCESTO	852
BALONMANO	591
BOLOS	172
CAMPO A TRAVES	996
CICLISMO	38
FUTBOL	1.660
FUTBOL SALA	863
GIMNASIA R.	32
GIMNASIA A.	39
GOLF	65
HALTEROFILIA	-
HOCKEY PATINES	203
JUDO	276
KARATE	55
NATACION	277
PATINAJE	401
PIRAGUISMO	25
TENIS	19
TENIS DE MESA	-
TIRO CON ARCO	-
TRIATLON	58
VOLEY PLAYA	115
VOLEIBOL	179
TOTAL	8.297



COMARCA SIDRA	Ajedrez	Atletismo	Badminton	Baloncesto	Balonmano	Beisbol	Bolos	C. a traves	Ciclismo	Futbol	Futbol 7	Futbol sala	Gimnasia R.	Gimnasi A.	Golf	Judo	Kárate	Natacion	Orientación	Patinaje	Piragüismo	Tenis	Tenis mesa	Triatlón	Voleibol	Voley Playa	totales
BIMENES	-	-	-	-	-	-	-	-	-	-	-	-	-	-	-	-	-	-	-	-	-	-	-	-	-	-	-
CABRANES	-	-	-	-	-	-	-	-	-	-	-	-	-	-	-	-	-	-	-	-	-	-	-	-	-	-	-
CARAVIA	-	-	-	-	-	-	-	-	-	-	-	-	-	-	-	-	-	-	-	-	-	-	-	-	-	-	-
COLUNGA	-	4	-	-	-	-	-	15	-	-	-	13	-	-	-	-	-	-	33	-	-	-	-	-	-	-	65
NAVA	-	2	-	-	-	-	-	88	19	60	-	-	-	-	-	-	-	-	-	-	-	-	-	-	-	-	169
NORENA	2	1	-	22	-	-	-	98	-	80	-	10	-	-	-	49	-	-	9	-	-	-	-	-	73	-	342
PILONA	-	52	-	-	-	-	-	88	-	40	-	24	-	-	-	-	-	-	17	-	-	-	-	-	15	-	236
SARIEGO	-	-	-	-	-	-	-	-	-	20	-	-	-	-	-	-	-	-	-	-	-	-	-	-	-	-	20
SIERO	44	12	-	11	50	-	19	542	18	380	-	53	41	-	140	17	81	-	-	-	-	72	-	-	105	46	1.587
TOTAL	46	71	-	33	50	-	19	831	37	580	-	100	41	-	189	17	81	59	-	-	-	72	-	-	193	46	2.465

PARTICIPACION POR MUNICIPIOS	TOTALES
BIMENES	-
CABRANES	-
CARAVIA	-
COLUNGA	65
NAVA	169
NORENA	344
PILONA	236
SARIEGO	20
SIERO	1.631
TOTAL	2.465

PARTICIPACION POR DEPORTES	TOTALES
AJEDREZ	46
ATLETISMO	71
BADMINTON	-
BALONCESTO	33
BALONMANO	50
BOLOS	19
CAMPO A TRAVES	831
CICLISMO	37
FUTBOL	580
FUTBOL SALA	100
GIMNASIA R.	41
GIMNASIA A.	-
GOLF	-
JUDO	189
KARATE	17
NATAACION	81
ORIENTACION	59
PATINAJE	-
PIRAGUISMO	-
TENIS	72
TENIS DE MESA	-
TRIATLÓN	-
VOLEIBOL	193
VOLEY PLAYA	46
TOTAL	2.465





LANGREO	7	140	6	120	6	120	19	380
LAS REGUERAS							0	0
LAVIANA	2	40	1	20	1	20	4	80
LENA	1	20	1	20	1	20	3	60
LLANERA	1	20	1	20	1	20	3	60
LLANES	2	40	1	20	2	40	5	100
MIERES	4	80	5	100	4	80	13	260
MORCIN							0	0
MUROS DEL NALON							0	0
NAVA	1	20	1	20	1	20	3	60
NAVIA	1	20	1	20	1	20	3	60
NOREÑA	1	20	2	40	1	20	4	80
ONIS							0	0
OVIEDO	17	340	30	600	31	620	78	1560
PARRES			1	20			1	20
PEÑAMELLERA ALTA							0	0
PEÑAMELLERA BAJA					1	20	1	20
PESOA							0	0
PILONA	1	20			1	20	2	40
PONGA							0	0
PRAVIA	1	20	1	20	1	20	3	60
PROAZA							0	0
QUIROS							0	0
RIBADEDEVA							0	0
RIBADESELLA			1	20	1	20	2	40
RIBERA DE ARRIBA							0	0
RIOSA	1	20	1	20			2	40
SALAS	1	20	1	20	1	20	3	60
SAN MARTIN DE OSCOS							0	0
SAN MARTIN R.A.	3	60	3	60	3	60	9	180
SAN TIRSO DE ABRES							0	0
SANTA EULALIA O.							0	0

SANTO ADRIANO							0	0
SARIEGO			1	20			1	20
SIERO	6	120	7	140	6	120	19	380
SOBRESCOBIO							0	0
SOMIEDO							0	0
SOTO DEL BARCO	1	20	1	20	1	20	3	60
TAPIA DE CASARIEGO	1	20	1	20	1	20	3	60
TARAMUNDI							0	0
TEVERGA							0	0
TINEO	2	40	2	40	2	40	6	120
VALDES	1	20	2	40	3	60	6	120
VEGADEO	1	20	1	20	1	20	3	60
VILLANUEVA DE OSCOS							0	0
VILLAVICIOSA	1	20	1	20	2	40	4	80
VILLAYON							0	0
YERNES Y TAMEZA							0	0
<b>TOTAL</b>	<b>106</b>	<b>2120</b>	<b>133</b>	<b>2660</b>	<b>127</b>	<b>2540</b>	<b>366</b>	<b>7320</b>

<b>EQUIPOS: FUTBOL</b>								
<b>ZONAS</b>	<b>alevín</b>		<b>infantil</b>		<b>cadete</b>		<b>T. Equip.</b>	<b>T. Particip.</b>
AVILÉS	18	360	22	440	19	380	59	1180
CAUDAL	6	120	7	140	7	140	20	400
GIJÓN	32	640	35	700	32	640	99	1980
GRADO	2	40	2	40	2	40	6	120
NALÓN	12	240	10	200	10	200	32	640
NAVIA	2	40	4	80	5	100	11	220
OCCIDENTE	2	40	3	60	3	60	8	160
ORIENTE	2	40	4	80	5	100	11	220
OSCOS EO	2	40	3	60	3	60	8	160
OVIEDO	19	380	32	640	32	640	83	1660

COMUNIDAD SIDRA	9	180	11	220	9	180	29	580
<b>TOTAL</b>	<b>106</b>	<b>2120</b>	<b>133</b>	<b>2660</b>	<b>127</b>	<b>2540</b>	<b>366</b>	<b>7320</b>



**HOJA DE RECOGIDA DE DATOS DE PARTICIPACION DE EQUIPOS POR CATEGORÍAS**

**ZONA DE CAUDAL**

DEPORTE	BENJAMIN		ALEVIN		INFANTIL		CADETE		JUVENIL		TOTAL
	MASCULINO	FEMENINO	MASCULINO	FEMENINO	MASCULINO	FEMENINO	MASCULINO	FEMENINO	MASCULINO	FEMENINO	
BALONCESTO		1		2	1	2	2	1			9
BALONMANO	1			1		1	1	1			5
FUTBOL			6		7		7				20
FUTBOL SALA	15		3				1				19
VOLEIBOL											-
HOCKEY P.	14										14
<b>TOTAL</b>	<b>30</b>	<b>1</b>	<b>9</b>	<b>3</b>	<b>8</b>	<b>3</b>	<b>11</b>	<b>2</b>	<b>-</b>	<b>-</b>	<b>67</b>
<b>TOTAL</b>	<b>31</b>		<b>12</b>		<b>11</b>		<b>13</b>		<b>-</b>		<b>67</b>

**HOJA DE RECOGIDA DE DATOS DE PARTICIPACION DE EQUIPOS POR CATEGORÍAS**

**ZONA DE AVILES**

DEPORTE	BENJAMIN		ALEVIN		INFANTIL		CADETE		JUVENIL		TOTAL
	MASCULINO	FEMENINO	MASCULINO	FEMENINO	MASCULINO	FEMENINO	MASCULINO	FEMENINO	MASCULINO	FEMENINO	
BALONCESTO	4	7	6	8	4	9	5	7			50
BALONMANO	6		5		3		4	1			19
FUTBOL			18		22		19				59
FUTBOL SALA	16										16
VOLEIBOL		3		7		2		3			15
HOCKEY P.					1						1
<b>TOTAL</b>	<b>26</b>	<b>10</b>	<b>29</b>	<b>15</b>	<b>30</b>	<b>11</b>	<b>28</b>	<b>11</b>	<b>-</b>	<b>-</b>	<b>160</b>
<b>TOTAL</b>	<b>36</b>		<b>44</b>		<b>41</b>		<b>39</b>		<b>-</b>		<b>160</b>

**HOJA DE RECOGIDA DE DATOS DE PARTICIPACION DE EQUIPOS POR CATEGORÍAS**

**ZONA DE GIJON**

DEPORTE	BENJAMIN		ALEVIN		INFANTIL		CADETE		JUVENIL		TOTAL
	MASCULINO	FEMENINO	MASCULINO	FEMENINO	MASCULINO	FEMENINO	MASCULINO	FEMENINO	MASCULINO	FEMENINO	
BALONCESTO	18	6	16	10	11	10	10	9			90
BALONMANO	13	3	12	6	8	7	8	3			60
FUTBOL			32		35		32				99
FUTBOL SALA	2		1								3
VOLEIBOL		3	1	7		7	1	7			26
HOCKEY P.	2	1			8						11
<b>TOTAL</b>	<b>35</b>	<b>13</b>	<b>62</b>	<b>23</b>	<b>62</b>	<b>24</b>	<b>51</b>	<b>19</b>	<b>-</b>	<b>-</b>	<b>289</b>
<b>TOTAL</b>	<b>48</b>		<b>85</b>		<b>86</b>		<b>70</b>		<b>-</b>		<b>289</b>

**HOJA DE RECOGIDA DE DATOS DE PARTICIPACION DE EQUIPOS POR CATEGORÍAS**

**ZONA DE GRADO**

DEPORTE	BENJAMIN		ALEVIN		INFANTIL		CADETE		JUVENIL		TOTAL
	MASCULINO	FEMENINO	MASCULINO	FEMENINO	MASCULINO	FEMENINO	MASCULINO	FEMENINO	MASCULINO	FEMENINO	
BALONCESTO											-
BALONMANO											-
FÚTBOL			2		2		2				6
FUTBOL SALA			3								3
VOLEIBOL											-
HOCKEY P.	1										1
<b>TOTAL</b>	<b>1</b>	<b>-</b>	<b>5</b>	<b>-</b>	<b>2</b>	<b>-</b>	<b>2</b>	<b>-</b>	<b>-</b>	<b>-</b>	<b>10</b>
<b>TOTAL</b>	<b>1</b>		<b>5</b>		<b>2</b>		<b>2</b>		<b>-</b>		<b>10</b>

**HOJA DE RECOGIDA DE DATOS DE PARTICIPACION DE EQUIPOS POR CATEGORÍAS**

**ZONA DE NALON**

DEPORTE	BENJAMIN		ALEVIN		INFANTIL		CADETE		JUVENIL		TOTAL
	MASCULINO	FEMENINO	MASCULINO	FEMENINO	MASCULINO	FEMENINO	MASCULINO	FEMENINO	MASCULINO	FEMENINO	
BALONCESTO	1		2		1	1	1	1			7
BALONMANO											-
FÚTBOL			12	10	10						32
FUTBOL SALA							1				1
VOLEIBOL											-
HOCKEY P.	2										2
<b>TOTAL</b>	<b>3</b>	<b>-</b>	<b>14</b>	<b>10</b>	<b>11</b>	<b>1</b>	<b>2</b>	<b>1</b>	<b>-</b>	<b>-</b>	<b>42</b>
<b>TOTAL</b>	<b>3</b>		<b>24</b>		<b>12</b>		<b>3</b>		<b>-</b>		<b>42</b>

**HOJA DE RECOGIDA DE DATOS DE PARTICIPACION DE EQUIPOS POR CATEGORÍAS**

**ZONA DE NAVIA**

DEPORTE	BENJAMIN		ALEVIN		INFANTIL		CADETE		JUVENIL		TOTAL
	MASCULINO	FEMENINO	MASCULINO	FEMENINO	MASCULINO	FEMENINO	MASCULINO	FEMENINO	MASCULINO	FEMENINO	
BALONCESTO			2	1	1		1	1			6
BALONMANO											-
FÚTBOL			2		4		5				11
FUTBOL SALA	3		5		1		1				10
VOLEIBOL											-
HOCKEY P.											-
<b>TOTAL</b>	<b>3</b>	<b>-</b>	<b>9</b>	<b>1</b>	<b>6</b>	<b>-</b>	<b>7</b>	<b>1</b>	<b>-</b>	<b>-</b>	<b>27</b>
<b>TOTAL</b>	<b>3</b>		<b>10</b>		<b>6</b>		<b>8</b>		<b>-</b>		<b>27</b>

**HOJA DE RECOGIDA DE DATOS DE PARTICIPACION DE EQUIPOS POR CATEGORÍAS**

### ZONA DE OSCOS EO

DEPORTE	BENJAMIN		ALEVIN		INFANTIL		CADETE		JUVENIL		TOTAL
	MASCULINO	FEMENINO	MASCULINO	FEMENINO	MASCULINO	FEMENINO	MASCULINO	FEMENINO	MASCULINO	FEMENINO	
BALONCESTO				1	1	1		1			4
BALONMANO											-
FUTBOL			2		3		3				8
FUTBOL SALA	1		3				1				5
VOLEIBOL											-
HOCKEY P.											-
TOTAL	1	-	5	1	4	1	4	1	-	-	17
TOTAL	1		6		5		5		-		17

### HOJA DE RECOGIDA DE DATOS DE PARTICIPACION DE EQUIPOS POR CATEGORIAS

#### ZONA DE OCCIDENTE SUR

DEPORTE	BENJAMIN		ALEVIN		INFANTIL		CADETE		JUVENIL		TOTAL
	MASCULINO	FEMENINO	MASCULINO	FEMENINO	MASCULINO	FEMENINO	MASCULINO	FEMENINO	MASCULINO	FEMENINO	
BALONCESTO					1		1				2
BALONMANO	2		5								7
FÚTBOL			2		3		3				8
FUTBOL SALA	4		6		1	1	1	1			14
VOLEIBOL											-
HOCKEY P.											-
TOTAL	6	-	13	-	5	1	5	1	-	-	31
TOTAL	6		13		6		6		-		31

### HOJA DE RECOGIDA DE DATOS DE PARTICIPACION DE EQUIPOS POR CATEGORIAS

#### ZONA DE ORIENTE

DEPORTE	BENJAMIN		ALEVIN		INFANTIL		CADETE		JUVENIL		TOTAL
	MASCULINO	FEMENINO	MASCULINO	FEMENINO	MASCULINO	FEMENINO	MASCULINO	FEMENINO	MASCULINO	FEMENINO	
BALONCESTO											-
BALONMANO		1		1				1			3
FÚTBOL			2		4		5				11
FUTBOL SALA	3		1		1		1				6
VOLEIBOL		2		2		3	1	3			11
HOCKEY P.											-
TOTAL	3	3	3	3	5	3	7	4	-	-	31
TOTAL	6		6		8		11		-		31

### HOJA DE RECOGIDA DE DATOS DE PARTICIPACION DE EQUIPOS POR CATEGORIAS

#### ZONA DE OVIEDO

BENJAMIN	ALEVIN	INFANTIL	CADETE	JUVENIL	TOTAL
----------	--------	----------	--------	---------	-------

DEPORTE	MASCULINO	FEMENINO	MASCULINO	FEMENINO	MASCULINO	FEMENINO	MASCULINO	FEMENINO	MASCULINO	FEMENINO	
BALONCESTO	10	4	14	10	12	5	11	5			71
BALONMANO	21	7	10	3	3	2	2	1			49
FÚTBOL			19		32		32				83
FUTBOL SALA	39	2	12	1	5	2	4	1			66
VOLEIBOL	2			4		5		2			13
HOCHEY P.	8		5		3						16
TOTAL	80	13	60	18	55	14	49	9	-	-	298
TOTAL	93		78		69		58		-		298

HOJA DE RECOGIDA DE DATOS DE PARTICIPACION DE EQUIPOS POR CATEGORÍAS

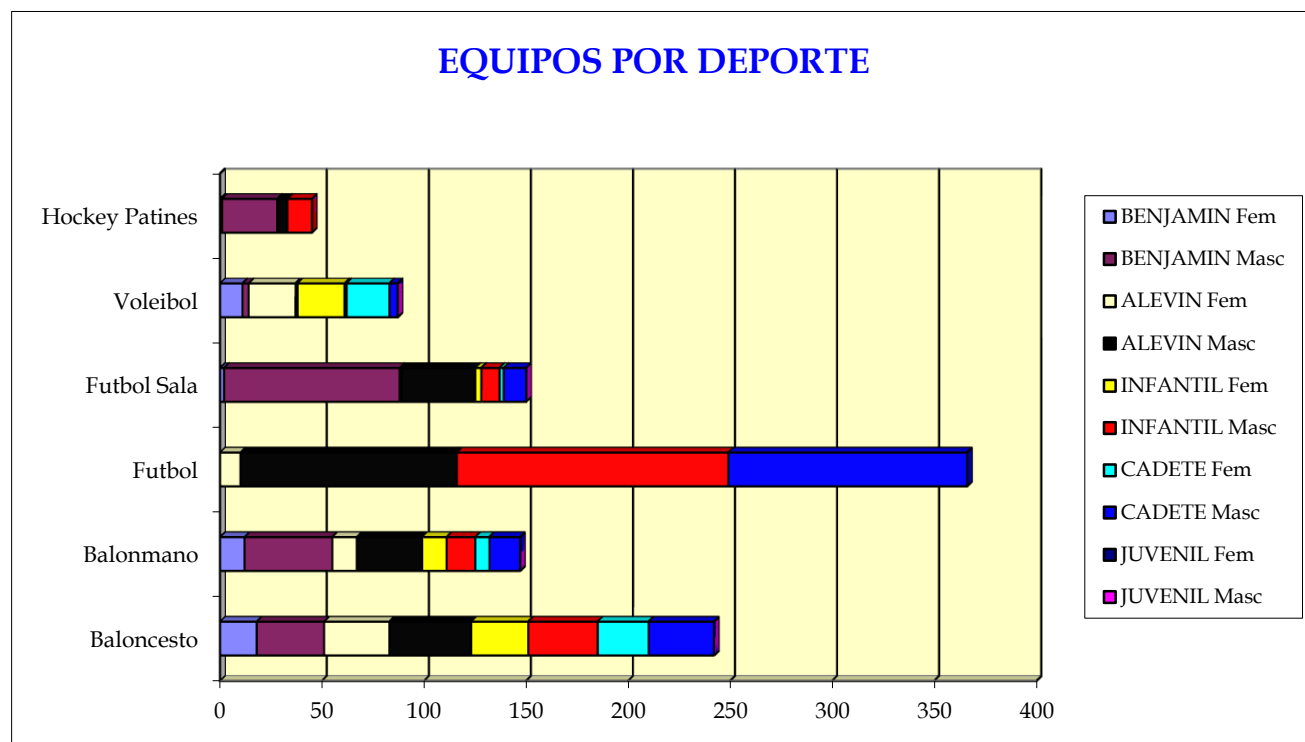
ZONA DE COMARCA DE LA SIDRA

DEPORTE	BENJAMIN		ALEVIN		INFANTIL		CADETE		JUVENIL		TOTAL
	MASCULINO	FEMENINO	MASCULINO	FEMENINO	MASCULINO	FEMENINO	MASCULINO	FEMENINO	MASCULINO	FEMENINO	
BALONCESTO					2		1				3
BALONMANO		1		1		2					4
FÚTBOL			9		11		9				29
FUTBOL SALA	3		2		1		2	1			9
VOLEIBOL	1	3		3	1	6	2	6			22
HOCKEY P.											-
TOTAL	4	4	11	4	15	8	14	7	-	-	67
TOTAL	8		15		23		21		-		67

DEPORTE	BENJAMIN		ALEVIN		INFANTIL		CADETE		JUVENIL		TOTAL
	MASCULINO	FEMENINO	MASCULINO	FEMENINO	MASCULINO	FEMENINO	MASCULINO	FEMENINO	MASCULINO	FEMENINO	
BALONCESTO	33	18	40	32	34	28	32	25	-	-	242
BALONMANO	43	12	32	12	14	12	15	7	-	-	147
FÚTBOL	-	-	106	10	133	-	117	-	-	-	366
FUTBOL SALA	86	2	36	1	9	3	11	2	-	-	150
VOLEIBOL	3	11	1	23	1	23	4	21	-	-	87
HOCKEY P.	27	1	5	-	12	-	-	-	-	-	45
TOTAL	192	44	220	78	203	66	179	55	-	-	1.037
TOTAL	236		298		269		234		-		1.037

## EQUIPOS POR DEPORTES. 2007/08

	BENJAMIN		ALEVIN		INFANTIL		CADETE		JUVENIL		SUMAS		TOTAL
	Fem	Masc	Fem	Masc	Fem	Masc	Fem	Masc	Fem	Masc	Fem	Masc	
<i>Baloncesto</i>	18	33	32	40	28	34	25	32	0	0	103	139	242
<i>Balonmano</i>	12	43	12	32	12	14	7	15	0	0	43	104	147
<i>Futbol</i>	0	0	10	106	0	133	0	117	0	0	10	356	366
<i>Futbol Sala</i>	2	86	1	36	3	9	2	11	0	0	8	142	150
<i>Voleibol</i>	11	3	23	1	23	1	21	4	0	0	78	9	87
<i>Hockey Patines</i>	1	27	0	5	0	12	0	0	0	0	1	44	45
Totales	44	192	78	220	66	203	55	179	0	0	243	794	1037



	A	B	C	D	E	F	G	H	I	J	K	L	M	N	O	P	Q	R	S	T	U	V	W	X	Y	Z	AA	AB	AC	AD	AE	AF	AG			
1	CAUDAL												AVILES												GIJON											
2	B.M	B.F.	A.M.	A.F.	I.M.	I.F.	C.M.	C.F.	J.M.	J.F.	TOTAL	B.M	B.F.	A.M.	A.F.	I.M.	I.F.	C.M.	C.F.	J.M.	J.F.	TOTAL	B.M	B.F.	A.M.	A.F.	I.M.	I.F.	C.M.	C.F.	J.M.	J.F.				
3	<i>Ajedrez</i>	9	6	7	6	16	6	8			58	10		4	1	3	4	4	1			27	42	10	17	4	6		5	2						
4	<i>Atletismo</i>	7	4	2		1	2	1			17	53	30	42	32	22	14	19	19			231	266	152	135	122	122	132	87	75						
5	<i>Badminton</i>	4	7	4	12		4				31	10	22	9	14	13	14	2	8			92	18	10	2	6	12	16	7	11						
6	<i>Baloncesto</i>		11		26	13	28	21	12		111	57	82	70	99	49	104	52	76			589	236	79	191	115	142	125	112	94						
7	<i>Balonmano</i>	7			16		12	10	11		56	58	14	55	9	34	1	43	10			224	148	32	173	70	99	86	101	44						
8	<i>Bolos</i>					6					6			25	5	6	2	2	1			41														
9	<i>Beisbol</i>										0											0			28	11	19	3	16							
10	<i>Campo T.</i>	25	19	5	5	2	4	4			64	51	30	36	30	17	13	19	19			215	266	150	133	122	121	132	87	75						
11	<i>Ciclismo</i>										0											0	31	18	13	2	19		21	2						
12	<i>Futbol</i>			120		140		140			400			360		440		380				1180			640		700		640							
13	<i>Futbol sala</i>	51	133	28				12			224	180	8									188	24		15											
14	<i>Flag-football</i>										0											0														
15	<i>Gimnasia R.</i>		8		2		2				12		13		8		2		5			28		108		41		15		5						
16	<i>Gimnasia A.</i>										0											0	12	55		15		20								
17	<i>Golf</i>										0											0			1			1		1						
18	<i>Halterofilia</i>										0											0														
19	<i>Hockey</i>	118									118				6	2						8	32				76									
20	<i>Hockey sala</i>																					0	20		26		27		32							
21	<i>hockey hierba</i>																						20		26		27		32							
22	<i>Judo</i>			15	1	13		3			32			32	14	20	6	11	5			88			47	16	10	3	14	5						
23	<i>Karate</i>										0	9	9	5	6	11	2	8	5			55														
24	<i>Natacion</i>	13	11	11	22	12	10				79	16	22	49	35							122	8	29	37	35	25	46								
25	<i>Orientación</i>										0											0														
26	<i>Patinaje</i>										0											0	66	107	98	138	47	103	12	28						
27	<i>Piragüismo</i>										0	12	3	5	5	11	9					45	5	4	13	7	23	15								
28	<i>Tenis</i>			9							9	2		18		15	4					39	50	31	33	27	8		4							
29	<i>Tenis mesa</i>										0			38	14	11	10	14	6			93			28	6	6									
30	<i>Tiro con Arco</i>										0											0														
31	<i>Triatlon</i>										0				2	4		4				10	0	0	3	3	8	1	3	1						
32	<i>Voleibol</i>										0	2	24	11	56		21		42			156		29	11	67		96	13	86						
33	<i>Otros</i>										0											0														
34	<i>Rugby</i>										0											0	24		9		18		17							
35	<i>Fútbol 7</i>										0			68	4							72														
36	<i>Ergo remo</i>										0	2		2	2							6														
37	<i>Voley playa</i>										0		5	3	16		14		19			57	16		28		36		34							
38		234	199	201	90	203	68	199	23	0	0	1217	462	262	832	352	662	222	558	216	0	0	3566	1284	814	1707	807	1551	794	1237	429	0	0			

	A	B	C	D	E	F	G	H	I	J	K	L	M	N	O	P	Q	R	S	T	U	V	W	X	Y	Z	AA	AB	AC	AD	AE	AF	AG
39																																	
40																																	
41																																	

	A	AH	AI	AJ	AK	AL	AM	AN	AO	AP	AQ	AR	AS	AT	AU	AV	AW	AX	AY	AZ	BA	BB	BC	BD	BE	BF	BG	BH	BI	BJ	BK	BL
1	GRADO												NALON										NAVIA									
2	TOTAL	B.M.	B.F.	A.M.	A.F.	I.M.	I.F.	C.M.	C.F.	J.M.	J.F.	TOTAL	B.M.	B.F.	A.M.	A.F.	I.M.	I.F.	C.M.	C.F.	J.M.	J.F.	TOTAL	B.M.	B.F.	A.M.	A.F.	I.M.	I.F.	C.M.	C.F.	
3	Ajedrez	86	5	0	8	8						21	20	5	8	1							34	5	0	2	1	4	1			
4	Atletismo	1091										0	9	6	10	4	4	9	4	14			60	13	4	10	4	1	1			
5	Badminton	82										0		1	8	1	11	5	8	1			35									
6	Baloncesto	1094										0	10		25		13	11	14	8			81			34	19	16		22	13	
7	Balonmano	753										0											0									
8	Bolos	0			6	7	1	0				14					12						12									
9	Beisbol	77										0											0									
10	Campo T.	1086	48	36	49	35	44	29	34	16		291	90	53	119	67	81	29	22	16			477	81	41	47	21	31	20	12	17	
11	Ciclismo	106	3	5	5	1		3	6			23											0									
12	Futbol	1980			40		40		40			120			240		200		200				640			40		80		100		
13	Futbol sala	39			20	9						29								16			16	55		74		15		10		
14	Flag-football	0										0											0									
15	Gimnasia R.	169		8		2				2		12		4						2			6		6		5		2		2	
16	Gimnasia A.	102										0											0									
17	Golf	3										0											0									
18	Halterofilia	0										0											0									
19	Hockey	108	7									7	17										17									
20	Hockey sala	105										0											0									
21	hockey hierba	105										0											0									
22	Judo	95										0			14	10	8		9				41									
23	Karate	0										0											0									
24	Natacion	180	1	1	5	13						20	36	47	18	19							120	17	11	8	6					
25	Orientación	0										0											0									
26	Patinaje	599										0											0									
27	Piragüismo	67										0											0			1		1				
28	Tenis	153	17	17	14	12	11	8				79	8		8	10	8						34									
29	Tenis mesa	40										0											0									
30	Tiro con Arco	0										0											0									
31	Triatlón	19										0											0									
32	Voleibol	302										0											0									
33	Otros	0										0											0									
34	Rugby	68										0											0									
35	Fútbol 7	0										0											0									
36	Ergo remo	0										0											0	5	7	3						
37	Voley playa	114										0											0									
38		8623	81	67	147	87	96	40	80	18	0	0	616	190	116	450	112	337	54	273	41	0	0	1573	176	69	219	56	148	24	144	32



	A	AH	AI	AJ	AK	AL	AM	AN	AO	AP	AQ	AR	AS	AT	AU	AV	AW	AX	AY	AZ	BA	BB	BC	BD	BE	BF	BG	BH	BI	BJ	BK	BL
39																																
40																																
41																																

	A	BM	BN	BO	BP	BQ	BR	BS	BT	BU	BV	BW	BX	BY	BZ	CA	CB	CC	CD	CE	CF	CG	CH	CI	CJ	CK	CL	CM	CN	CO	CP	CQ
1	OSCOS EO															OCCIDENTE SUR										ORIE						
2	J.M.	J.F.	TOTAL	B.M.	B.F.	A.M.	A.F.	I.M.	I.F.	C.M.	C.F.	J.M.	J.F.	TOTAL	B.M.	B.F.	A.M.	A.F.	I.M.	I.F.	C.M.	C.F.	J.M.	J.F.	TOTAL	B.M.	B.F.	A.M.	A.F.	I.M.	I.F.	
3	<i>Ajedrez</i>		13												0											0	3	4	5	6		
4	<i>Atletismo</i>		33	29	20	20	16					2			87	114	115	103	93	68	57	9	3			562	3		8	4	16	8
5	<i>Badminton</i>		0	62	45	33	39	6	16	4	3				208											0	4	1		1	6	4
6	<i>Baloncesto</i>		104				12	8	8		9				37			5	3	3	2	11				24						
7	<i>Balonmano</i>		0												0	7	5	23	26							61		15		10		
8	<i>Bolos</i>		0												0	2	1	20	12		1					36						
9	<i>Beisbol</i>		0												0											0						
10	<i>Campo T.</i>		270	37	23	24	18	27	14	20	12				175	81	89	131	94	99	67	76	37			674	52	34	60	66	56	21
11	<i>Ciclismo</i>		0												0											0						
12	<i>Futbol</i>		220			40		60		60					160			40		60		60				160			40		80	
13	<i>Futbol sala</i>		154	10		33					8				51	27	23	43	37	8	17	11	2			168	32		8		9	
14	<i>Flag-football</i>		0												0											0						
15	<i>Gimnasia R.</i>		15												0											0						
16	<i>Gimnasia A.</i>		0												0											0						
17	<i>Golf</i>		0												0											0						
18	<i>Halterofilia</i>		0												0											0						
19	<i>Hockey</i>		0												0											0						
20	<i>Hockey sala</i>		0												0											0						
21	<i>hockey hierba</i>		0												0											0						
22	<i>Judo</i>		0												0											0			6	20		
23	<i>Karate</i>		0												0	21	12	5	3	8		3	2			54						
24	<i>Natacion</i>		42												0			2	5							7	14	15	5	11		
25	<i>Orientación</i>		0			29	24	2	2						57											0			70	63	49	34
26	<i>Patnaje</i>		0												0											0						
27	<i>Piragüismo</i>		2												0											0	7	2	11	7	28	7
28	<i>Tenis</i>		0												0											0	1	6	9	10	11	3
29	<i>Tenis mesa</i>		0												0											0						
30	<i>Tiro con Arco</i>		0												0											0						
31	<i>Triatlon</i>		0												0											0						
32	<i>Voleibol</i>		0												0											0		14		14		30
33	<i>Otros</i>		0												0											0						
34	<i>Rugby</i>		0												0											0						
35	<i>Fútbol 7</i>		0												0											0						
36	<i>Ergo remo</i>		15	40	24	25	17	2	2						110											0						
37	<i>Voley playa</i>		0												0											0		9		12		26
38		0	0	868	178	112	204	126	105	42	92	26	0	0	885	252	245	372	273	246	144	170	44	0	0	1746	116	100	222	224	255	133

	A	BM	BN	BO	BP	BQ	BR	BS	BT	BU	BV	BW	BX	BY	BZ	CA	CB	CC	CD	CE	CF	CG	CH	CI	CJ	CK	CL	CM	CN	CO	CP	CQ
39																																
40																																
41																																

	A	CR	CS	CT	CU	CV	CW	CX	CY	CZ	DA	DB	DC	DD	DE	DF	DG	DH	DI	DJ	DK	DL	DM	DN	DO	DP	DQ	DR	DS	
1	<b>NTE</b>						<b>OVIEDO</b>										<b>COMARCA DE LA SIDRA</b>													
2	C.M. C.F. J.M. J.F.						TOTAL	B.M. B.F. A.M. A.F. I.M. I.F. C.M. C.F. J.M. J.F.						TOTAL	B.M. B.F. A.M. A.F. I.M. I.F. C.M. C.F. J.M. J.F.						TOTAL	BEN. MAS								
3	<b>Ajedrez</b>					18	17	6	24	6	22	3	6				84	18	4	13	5	5		1					46	129
4	<b>Atletismo</b>	8				47	148	107	135	154	121	165	88	78			996	25	12	5	3	4	15	3	4			71	667	
5	<b>Badminton</b>	1	4			21	62	44	76	49	30	15	15	10			301											0	160	
6	<b>Baloncesto</b>					0	120	48	168	120	144	60	132	60			852					24		9				33	423	
7	<b>Balonmano</b>		15			40	252	84	120	36	36	24	24	15			591		15		12		23					50	472	
8	<b>Bolos</b>					0	12	11	32	27	45	45					172					12	7					19	14	
9	<b>Beisbol</b>					0											0											0	0	
10	<b>Campo T.</b>	21	19			329	148	107	135	154	121	165	88	78			996	117	84	172	119	126	113	58	42			831	996	
11	<b>Ciclismo</b>					0	5	0	7	0	5	0	21				38	4	3	17	2	6	5					37	43	
12	<b>Futbol</b>	100				220			380		640		640				1660				180		220		180			580	0	
13	<b>Futbol sala</b>	8				57	509	24	146	16	70	24	56	18			863	41		22		12		18	7			100	929	
14	<b>Flag-football</b>					0											0											0	0	
15	<b>Gimnasia R.</b>					0		9		9		8		6			32		17		18		5		1			41	0	
16	<b>Gimnasia A.</b>					0	3	8	2	7	4	8	1	6			39											0	15	
17	<b>Golf</b>					0	5	8	8	12	18	14					65											0	5	
18	<b>Halterofilia</b>					0											0											0	0	
19	<b>Hockey</b>					0	104		60		39						203											0	278	
20	<b>Hockey sala</b>					0											0											0	20	
21	<b>hockey hierba</b>					0											0											0	20	
22	<b>Judo</b>		1			27	52	25	104	23	37	14	17	4			276			95	49	21	8	14	2			189	52	
23	<b>Karate</b>					0			11	8	10	12	6	8			55	3	4	1	1	2	5	1				17	33	
24	<b>Natacion</b>					45	50	62	42	28	41	42	12				277	2	26	25	19	5	3	1				81	157	
25	<b>Orientación</b>	33	16			265											0			3	5	17	12	11	11			59	0	
26	<b>Patinaje</b>					0	73	162	37	72	16	21	12	8			401											0	139	
27	<b>Piragüismo</b>					62			3	2	7	6	5	2			25											0	24	
28	<b>Tenis</b>					40	7	2	7	3							19	7	3	23	17	13	9					72	92	
29	<b>Tenis mesa</b>					0											0											0	0	
30	<b>Tiro con Arco</b>					0											0											0	0	
31	<b>Triatlón</b>					0			12	15	14	12	3	2			58											0	0	
32	<b>Voleibol</b>	9	29			96	26		56		65		32				179		24		30	8	53	27	51			193	28	
33	<b>Otros</b>					0											0											0	0	
34	<b>Rugby</b>					0											0											0	24	
35	<b>Fútbol 7</b>					0											0											0	0	
36	<b>Ergo remo</b>					0											0											0	47	
37	<b>Voley playa</b>	3	9			59	7	12	6	34	8	32	4	12			115			10	5	7	4	8	12			46	23	
38		183	93	0	0	1326	1600	719	1515	831	1428	735	1130	339	0	0	8297	217	192	566	285	482	262	331	130	0	0	2465	4790	



	A	DT	DU	DV	DW	DX	DY	DZ	EA	EB	EC	ED	EE	EF	EG	EH	
1	<b>TOTALES</b>																
2		BEN. FEM.	ALEV. MA	ALEV. FEM	INF. MAS.	INF. FEM.	CAD. M	CAD. FE	JUV. M	JUV. FE	<b>TOTALES</b>						
3	<i>Ajedrez</i>	35	88	38	56	14	24	3	0	0	387						
4	<i>Atletismo</i>	450	470	432	359	403	219	195	0	0	3195						
5	<i>Badminton</i>	130	132	122	78	74	37	37	0	0	770						
6	<i>Baloncesto</i>	220	493	394	412	338	373	272	0	0	2925						
7	<i>Balonmano</i>	165	371	179	169	146	178	95	0	0	1775						
8	<i>Bolos</i>	12	83	51	82	55	2	1	0	0	300						
9	<i>Beisbol</i>	0	28	11	19	3	16	0	0	0	77						
10	<i>Campo T.</i>	666	911	731	725	607	441	331	0	0	5408						
11	<i>Ciclismo</i>	26	42	5	30	8	48	2	0	0	204						
12	<i>Futbol</i>	0	2120	0	2660	0	2540	0	0	0	7320						
13	<i>Futbol sala</i>	188	389	62	114	41	139	27	0	0	1889						
14	<i>Flag-football</i>	0	0	0	0	0	0	0	0	0	0						
15	<i>Gimnasia R.</i>	173	0	85	0	34	0	23	0	0	315						
16	<i>Gimnasia A.</i>	63	2	22	4	28	1	6	0	0	141						
17	<i>Golf</i>	8	9	12	18	15	0	1	0	0	68						
18	<i>Halterofilia</i>	0	0	0	0	0	0	0	0	0	0						
19	<i>Hockey</i>	0	60	0	121	2	0	0	0	0	461						
20	<i>Hockey sala</i>	0	26	0	27	0	32	0	0	0	105						
21	<i>hockey hierba</i>	0	26	0	27	0	32	0	0	0	105						
22	<i>Judo</i>	25	313	133	109	31	68	17	0	0	748						
23	<i>Karate</i>	25	22	18	31	19	18	15	0	0	181						
24	<i>Natacion</i>	224	202	193	83	101	13	0	0	0	973						
25	<i>Orientación</i>	0	102	92	68	48	44	27	0	0	381						
26	<i>Patinaje</i>	269	135	210	63	124	24	36	0	0	1000						
27	<i>Piragüismo</i>	9	33	21	70	37	5	2	0	0	201						
28	<i>Tenis</i>	59	121	79	66	24	4	0	0	0	445						
29	<i>Tenis mesa</i>	0	66	20	17	10	14	6	0	0	133						
30	<i>Tiro con Arco</i>	0	0	0	0	0	0	0	0	0	0						
31	<i>Triatlón</i>	0	15	20	26	13	10	3	0	0	87						
32	<i>Voleibol</i>	91	22	223	8	265	49	240	0	0	926						
33	<i>Otros</i>	0	0	0	0	0	0	0	0	0	0						
34	<i>Rugby</i>	0	9	0	18	0	17	0	0	0	68						
35	<i>Fútbol 7</i>	0	68	4	0	0	0	0	0	0	72						
36	<i>Ergo remo</i>	31	30	19	2	2	0	0	0	0	131						
37	<i>Voley playa</i>	26	47	67	51	76	49	52	0	0	391						
38		2895	6435	3243	5513	2518	4397	1391	0	0	31182						

	A	DT	DU	DV	DW	DX	DY	DZ	EA	EB	EC	ED	EE	EF	EG	EH
39																
40																
41																

	A	EI	EJ	EK	EL
1					
2					
3	<i>Ajedrez</i>				
4	<i>Atletismo</i>				
5	<i>Badminton</i>				
6	<i>Baloncesto</i>				
7	<i>Balonmano</i>				
8	<i>Bolos</i>				
9	<i>Beisbol</i>				
10	<i>Campo T.</i>				
11	<i>Ciclismo</i>				
12	<i>Futbol</i>				
13	<i>Futbol sala</i>				
14	<i>Flag-football</i>				
15	<i>Gimnasia R.</i>				
16	<i>Gimnasia A.</i>				
17	<i>Golf</i>				
18	<i>Halterofilia</i>				
19	<i>Hockey</i>				
20	<i>Hockey sala</i>				
21	<i>hockey hierba</i>				
22	<i>Judo</i>				
23	<i>Karate</i>				
24	<i>Natacion</i>				
25	<i>Orientación</i>				
26	<i>Patinaje</i>				
27	<i>Piragüismo</i>				
28	<i>Tenis</i>				
29	<i>Tenis mesa</i>				
30	<i>Tiro con Arco</i>				
31	<i>Triatlon</i>				
32	<i>Voleibol</i>				
33	<i>Otros</i>				
34	<i>Rugby</i>				
35	<i>Fútbol 7</i>				
36	<i>Ergo remo</i>				
37	<i>Voley playa</i>				
38					



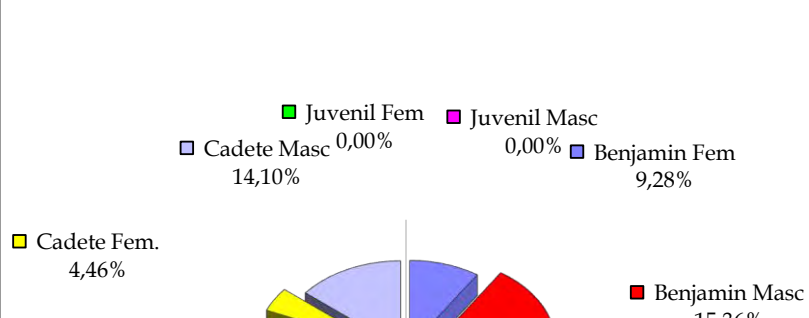
	A	EI	EJ	EK	EL
39					
40					
41					

# JUEGOS DEPORTIVOS DEL PRINCIPADO

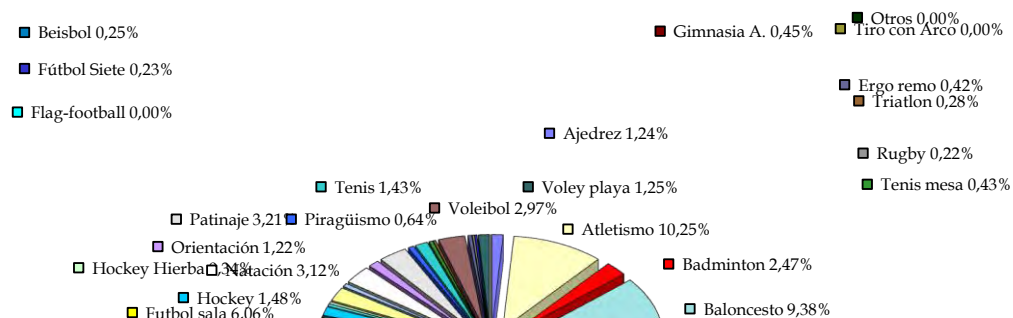
## PARTICIPANTES POR DEPORTES Y CATEGORIAS 2007/08

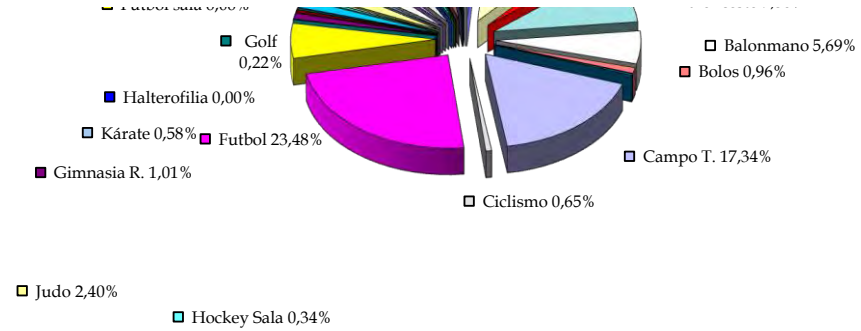
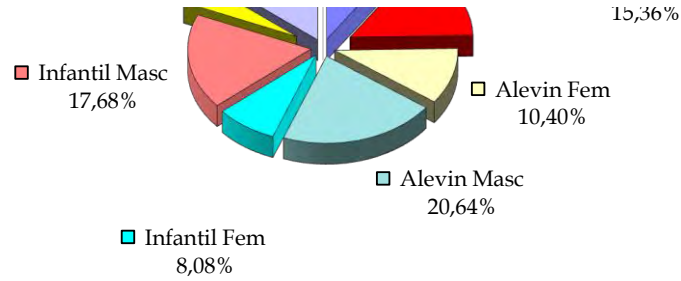
DEPORTES	BENJAMIN		ALEVIN		INFANTIL		CADETE		JUVENIL		SUMAS		TOTAL	% Participacion	
	Benjamin Fem	Benjamin Masc	Alevin Fem	Alevin Masc	Infantil Fem	Infantil Masc	Cadete Fem	Cadete Masc	Juvenil Fem	Juvenil Masc	Femenino	Masculino		Femenina	Masculina
Ajedrez	35	129	38	88	14	56	3	24	0	0	90	297	387	23,3	76,7
Atletismo	450	667	432	470	403	359	195	219	0	0	1.480	1.715	3.195	46,3	53,7
Badminton	130	160	122	132	74	78	37	37	0	0	363	407	770	47,1	52,9
Baloncesto	220	423	394	493	338	412	272	373	0	0	1.224	1.701	2.925	41,8	58,2
Balommano	165	472	179	371	146	169	95	178	0	0	585	1.190	1.775	33,0	67,0
Bolos	12	14	51	83	55	82	1	2	0	0	119	181	300	39,7	60,3
Beisbol	0	0	11	28	3	19	0	16	0	0	14	63	77	18,2	81,8
Campo T.	666	996	731	911	607	725	331	441	0	0	2.335	3.073	5.408	43,2	56,8
Ciclismo	26	43	5	42	8	30	2	48	0	0	41	163	204	20,1	79,9
Futbol	0	0	0	2120	0	2660	0	2540	0	0	-	7.320	7.320	0,0	100,0
Futbol sala	188	929	62	389	41	114	27	139	0	0	318	1.571	1.889	16,8	83,2
Flag-football	0	0	0	0	0	0	0	0	0	0	-	-	-	#iDIV/0!	#iDIV/0!
Gimnasia R.	173	0	85	0	34	0	23	0	0	0	315	-	315	100,0	0,0
Gimnasia A.	63	15	22	2	28	4	6	1	0	0	119	22	141	84,4	15,6
Golf	8	5	12	9	15	18	1	0	0	0	36	32	68	52,9	47,1
Halterofilia	0	0	0	0	0	0	0	0	0	0	-	-	-		
Hockey	0	278	0	60	2	121	0	0	0	0	2	459	461	0,4	99,6
Hockey Sala	0	20	0	26	0	27	0	32	0	0	-	105	105	0,0	100,0
Hockey Hierba	0	20	0	26	0	27	0	32	0	0	-	105	105	0,0	100,0
Judo	25	52	133	313	31	109	17	68	0	0	206	542	748	27,5	72,5
Kárate	25	33	18	22	19	31	15	18	0	0	77	104	181	42,5	57,5
Natación	224	157	193	202	101	83	0	13	0	0	518	455	973	53,2	46,8
Orientación	0	0	92	102	48	68	27	44	0	0	167	214	381	43,8	56,2
Patinaje	269	139	210	135	124	63	36	24	0	0	639	361	1.000	63,9	36,1
Piragüismo	9	24	21	33	37	70	2	5	0	0	69	132	201	34,3	65,7
Tenis	59	92	79	121	24	66	0	4	0	0	162	283	445	36,4	63,6
Tenis mesa	0	0	20	66	10	17	6	14	0	0	36	97	133	27,1	72,9
Tiro con Arco	0	0	0	0	0	0	0	0	0	0	-	-	-		
Triatlón	0	0	20	15	13	26	3	10	0	0	36	51	87		
Voleibol	91	28	223	22	265	8	240	49	0	0	819	107	926	88,4	11,6
Ergo remo	31	47	19	30	2	2	0	0	0	0	52	79	131	39,7	60,3
Rugby	0	24	0	9	0	18	0	17	0	0	-	68	68	0,0	100,0
Fútbol Siete	0	0	4	68	0	0	0	0	0	0	4	68	72	5,6	94,4
Voley playa	26	23	67	47	76	51	52	49	0	0	221	170	391	56,5	43,5
Otros	0	0	0	0	0	0	0	0	0	0	-	-	-	#iDIV/0!	#iDIV/0!
Totales	2.895	4.790	3.243	6.435	2.518	5.513	1.391	4.397	-	-	10.047	21.135	31.182	32,2	67,8
%	37,7	62,3	33,5	66,5	31,4	68,6	24,0	76,0	#iDIV/0!	#iDIV/0!	32,2	67,8			
Total	7685		9678		8031		5788		0		31182			#iDIV/0!	#iDIV/0!

PARTICIPACION POR CATEGORIAS

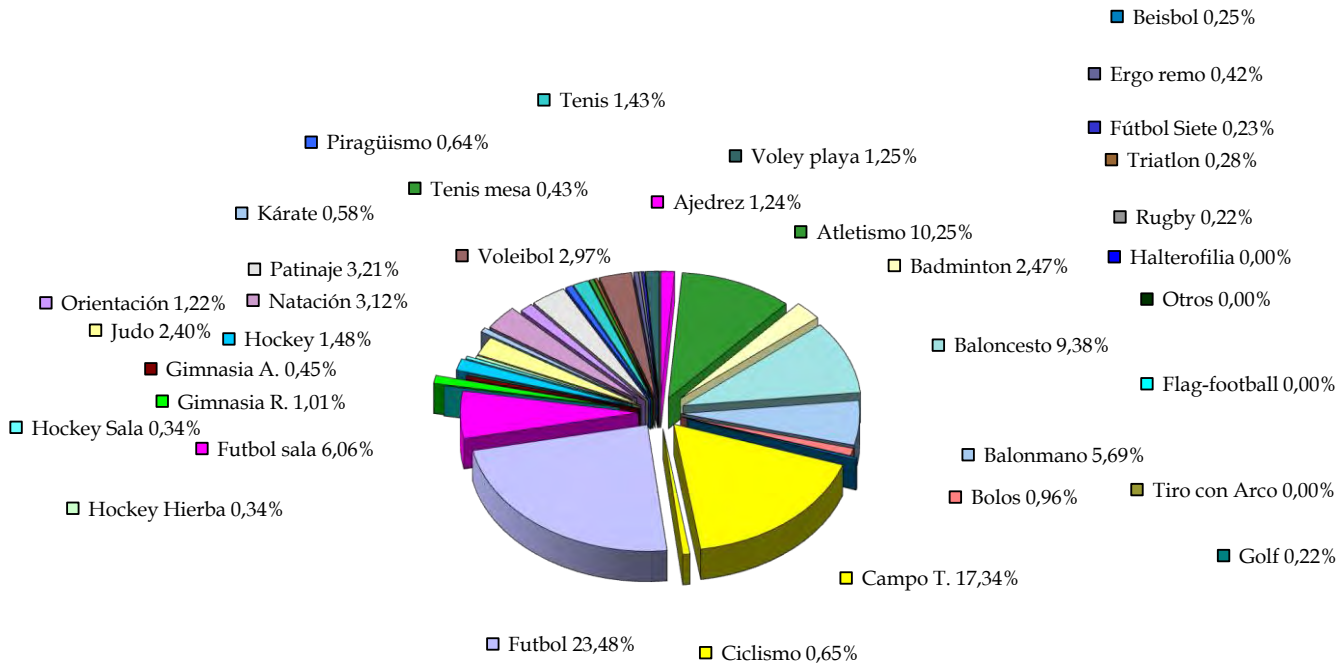


PARTICIPACION POR DEPORTES

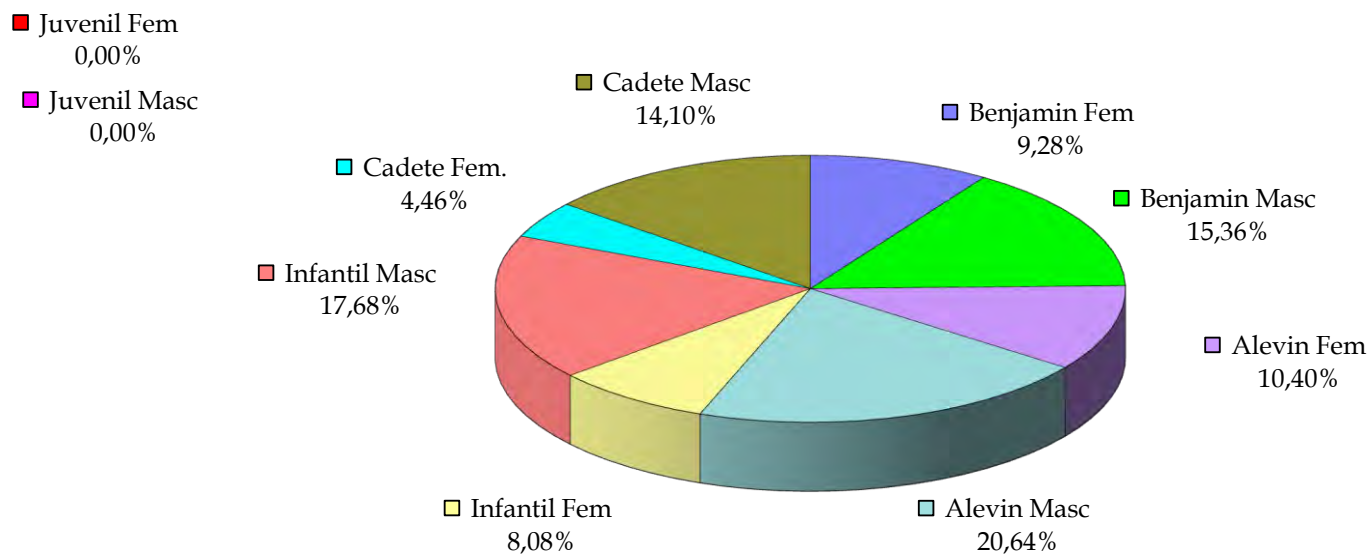




## PARTICIPACION POR DEPORTES



## PARTICIPACION POR CATEGORIAS

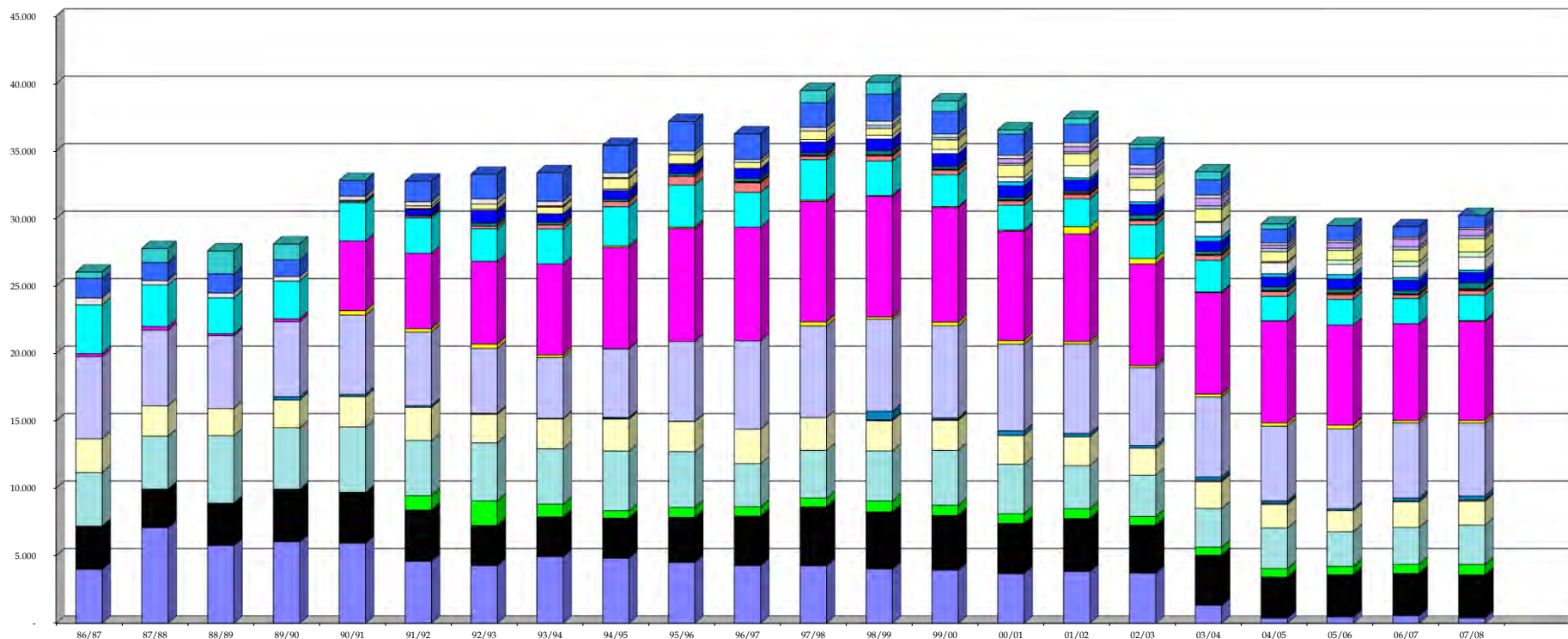






temporadas	Ajedrez	Atletismo	Badminton	Baloncesto	Balonmano	Beisbol	Bolos	Campo traves	Ciclismo	Futbol	Futbol 7/Flag-f	Futbol sala	Gimnasia R.	Gimnasia A.	Golf	Hockey	Hockey sala	Hockey hierba	Judo	Kárate	Natacion	Orientación	Patinaje	Pirguismo	Remo	Tenis	Tenis mesa	Triatlón	Voleibol	Ergo remo	Rugby			
86/87	3.991	3.211		3.960	2.506			6.094		221		3.610														521		1.452						
87/88	7.083	2.856		3.927	2.243			5.617		258		3.078															336		1.332					
88/89	5.761	3.135		5.004	2.016			5.402		136		2.662															367		1.408					
89/90	6.049	3.883		4.565	2.044		252	5.555		216		2.793															341		1.228					
90/91	5.954	3.768		4.852	2.247		153	5.877	338	5.160		2.834	106			80											305		1.159					
91/92	4.594	3.790	1.075	4.085	2.455		119	5.459	257	5.580		2.621	127			85			432		58			191			312		1.530					
92/93	4.277	2.967	1.826	4.296	2.115		77	4.812	325	6.120		2.419	203			225			927		110		363				390		1.830					
93/94	4.937	2.933	951	4.101	2.218		42	4.505	200	6.740		2.586	305			200			627				498	84			354		2.109					
94/95	4.813	2.987	537	4.431	2.363	61	59	5.081	29	7.500	117	2.891	390			164			647		116		772	64			361		2.024					
95/96	4.504	3.339	736	4.141	2.234	6	19	5.912		8.560	113	3.108	648			209			652		71		676				273		2.189					
96/97	4.275	3.656	704	3.196	2.554			6.547		8.420		2.576	710	93		240			735				448				222		1.892					
97/98	4.238	4.364	658	3.538	2.424		4	6.787	307	8.920		3.009	245	94		175			785		191		625				281		1.817					
98/99	4.030	4.218	815	3.713	2.228	74	644	6.817	168	8.940		2.557	375	97		314			842				502	227			326		1.976					
99/00	3.959	4.046	760	4.071	2.228	60	114	6.827	278	8.480		2.363	355	84		220			923				318				275		1.662					
00/01	3.668	3.727	725	3.662	2.125		353	6.421	273	8.100		1.851	311	85		191			841	303			881	137			341		256		1.555			
01/02	3.825	3.928	737	3.194	2.133	-	251	6.626	200	7.960		2.045	321	121		152			789	184			882	141			381		282		1.363			
02/03	3.724	3.530	657	3.063	1.999	-	205	5.769	155	7.520		2.479	313	94		338			762	202			911	252			409		285		1.219			
03/04	1.337	3.704	596	2.868	1.985	87	268	5.928	205	7.520		2.339	365	83	63	229			725	366	1.044	64	940	218			576		225		1.135			
04/05	380	3.035	644	2.998	1.751	81	180	5.540	247	7.540		1.810	362	79	103	266			725	237			735	234			243		164		1.019			
05/06	468	3.123	630	2.559	1.564	-	131	5.917	292	7.420		1.906	344	150	195	284	163	170	739	335	759	304	730	169			391		170		1.104	92	35	
06/07	567	3.120	685	2.724	1.908	54	222	5.576	185	7.160		1.879	251	80	75	255	135	135	748	199	829	376	847	234			578		126		63	781	129	33
07/08	387	3.195	770	2.925	1.775	77	300	5.408	204	7.320		1.889	315	141	68	461	105	105	748	181	973	381	1.000	201			445		133		87	926	131	68
<b>TOTAL</b>	<b>82.801</b>	<b>76.515</b>	<b>13.506</b>	<b>81.873</b>	<b>47.115</b>	<b>500</b>	<b>3.393</b>	<b>128.477</b>	<b>3.663</b>	<b>135.591</b>	<b>1.638</b>	<b>55.305</b>	<b>6.026</b>	<b>1.181</b>	<b>504</b>	<b>4.088</b>			<b>12.647</b>	<b>2.007</b>	<b>7.728</b>	<b>1.223</b>	<b>11.706</b>	<b>1.983</b>	<b>148</b>	<b>3.364</b>	<b>6.305</b>	<b>150</b>	<b>32.710</b>					

### COMPARATIVO DE PARTICIPACION POR DEPORTES 1986/87 a 2007/2008





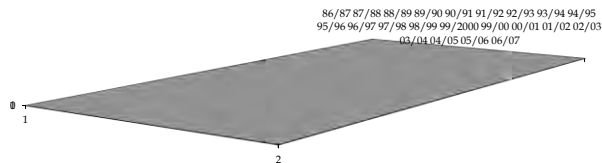




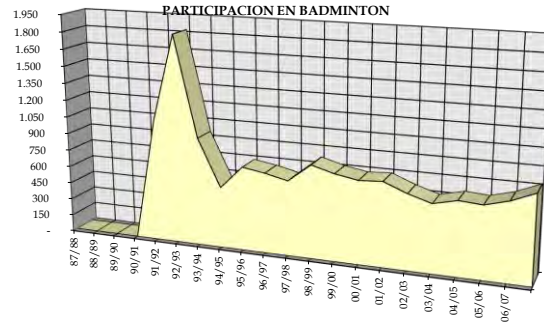
Voley playa	Otros	totales
	457	26.023
	1.032	27.762
	1.701	27.592
	1.177	28.103
		32.813
		32.770
		33.282
		33.390
		35.407
		37.190
		36.268
	912	39.485
	897	40.098
	795	38.725
	325	36.569
	442	37.413
	280	35.475
	597	33.524
	384	29.682
179	-	30.303
633	-	30.587
391	-	31.182
	8.999	733.643

- Otros
- Voleibol
- Tenis mesa
- Tenis
- Remo
- Piragüismo
- Patinaje
- Orientación
- Natación
- Karate
- Judo
- Hockey
- Gimnasia A.
- Gimnasia R.
- Fútbol sala
- Fútbol 7/Flag-F.
- Fútbol
- Ciclismo
- Campo traves
- Bolos
- Beisbol
- Balonmano
- Baloncesto
- Badminton
- Atletismo
- Ajedrez

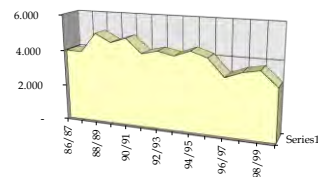
PARTICIPACION EN ATLETISMO



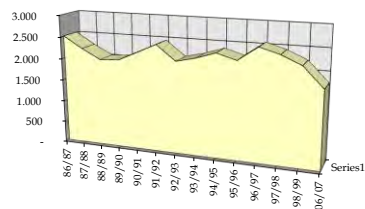
PARTICIPACION EN BADMINTON



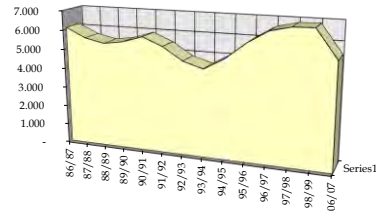
PARTICIPACION EN BALONCESTO



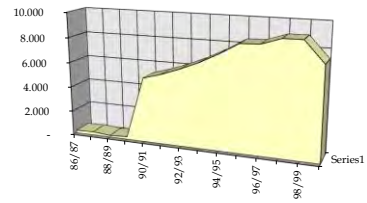
PARTICIPACION EN BALONMANO



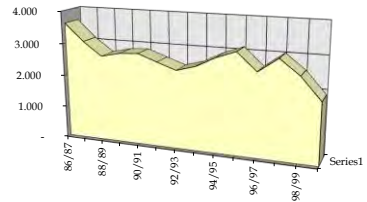
**PARTICIPACION EN CAMPO A TRAVÉS**



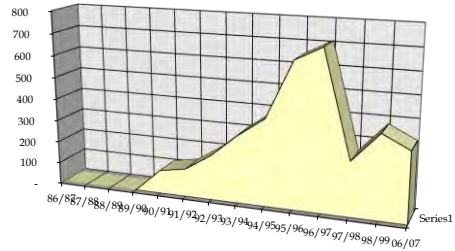
**PARTICIPACION EN FUTBOL**



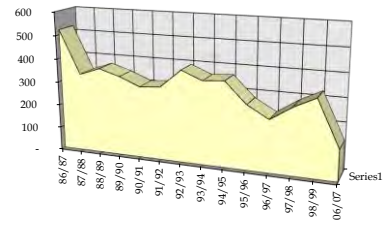
**PARTICIPACION EN FUTBOL SALA**



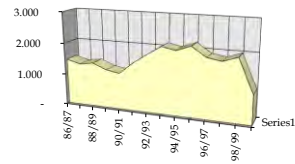
**PARTICIPACION EN GIMNASIA RITMICA**



**PARTICIPACION EN TENIS DE MESA**



**PARTICIPACION EN VOLEIBOL**



**JUEGOS  
DEPORTIVOS  
DEL PRINCIPADO DE ASTURIAS**

**CLASIFICACIONES CAMPEONATOS DE ESPAÑA**

**2007/2008**

---

**CAMPEONATO DE ESPAÑA SELECCIONES CADETES DE FÚTBOL 2008**  
**FEMENINO FASE DE SECTOR "2"**  
**MASCULINO FASE DE SECTOR "3"**  
**LOGROÑO DEL 3 AL 7 ENERO 2008**

**PARTICIPANTES**

	PARTICIPANTES	TÉCNICOS	TOTAL	JEFE DE DELEGACIÓN	TOTAL
MASCULINO	18	4	22	1	45
FEMENINO	18	4	22		

La Selección Asturiana Masculina no se clasifica para la Fase Final del campeonato de España cadete de Selecciones Autonómicas.

La Selección Asturiana Femenina se clasifica para la Fase Final del campeonato de España cadete de Selecciones Autonómicas.



**CAMPEONATO DE ESPAÑA EN EDAD ESCOLAR**  
**FASE FINAL DE AJEDREZ -BÁDMINTON- ORIENTACIÓN Y TENIS DE MESA**  
**PRINCIPADO DE ASTURIAS 24 AL 29 JUNIO 2008**

**PARTICIPANTES**

	INFANTIL		CADETE		TÉCNICOS	TOTAL
	FEM.	MAS.	FEM.	MAS.		
BADMINTON	4	4	4	4	4	20
TENIS DE MESA	3		3		2	8
AJEDREZ	6		6		2	14
ORIENTACIÓN	4		4		2	10
JEFE DELEGACIÓN	1					1
<b>TOTAL</b>						<b>53</b>

**CLASIFICACIONES**

**AJEDREZ**

Cadete 4º CLASIFICADOS POR SELECCIONES  
 Infantil 9º CLASIFICADOS POR SELECCIONES  
 Mejor 3º Tablero ALEJANDRA SUÁREZ CALVO

**BÁDMINTON**

**Mejores clasificaciones**

Alberto Zapico 2º CLASIFICADO INFANTIL INDIVIDUAL MASC.  
 Daniel Álvarez/ Alberto Zápico 3º CLASIFICADOS DOBLES MASCULINOS  
 Claudia Martín 3ª CLASIFICADA INDIVIDUAL FEM.

**Clasificación por selecciones:** 3º CLASIFICADOS CADETE  
 3º CLASIFICADOS INFANTIL



## TENIS DE MESA

---

### Clasificación por selecciones

Cadete Femenino	CAMPEONAS DE ESPAÑA
Cadete Masculino	14º CLASIFICADOS
Infantil Femenino	6º CLASIFICADAS
Infantil Masculino	12º CLASIFICADOS

### Clasificación individual:

Raquel Bonilla:	3º CLASIFICADA
-----------------	----------------

## ORIENTACIÓN

---

### Clasificación por selecciones

Cadete Femenino	4ª CLASIFICADAS
Cadete Masculino	10º CLASIFICADOS
Infantil Femenino	4º CLASIFICADAS
Infantil Masculino	7º CLASIFICADOS

3º Clasificado Medio Distancia	FELIPE SORDO
3ª Clasificad Sprint Femenino	CRISTINA MORÁN

MEDALLERO				
ASTURIAS	ORO	PLATA	BRONCE	TOTAL
AJEDREZ	1			1
BÁDMINTON		1	4	5
ORIENTACIÓN			2	2
TENIS DE MESA	1		1	2
TOTAL	2	1	7	10

**CAMPEONATO DE ESPAÑA DE ATLETISMO**  
**CADETE**  
**ÁGUILAS (MURCIA) 13 AL 15 JUNIO 2008**  
**JUVENIL**  
**ANDUJAR (JAÉN) 30 DE MAYO AL 1 JUNIO 2008**

**CLASIFICACIONES ATLETISMO**

**SELECCIÓN CADETE MASCULINA**

ASTURIAS | 11ª CLASIFICADA

**SELECCIÓN CADETE FEMENINA**

ASTURIAS | 7ª CLASIFICADA

**SELECCIÓN JUVENIL MASCULINA**

ASTURIAS | 12ª CLASIFICADA

**SELECCIÓN JUVENIL FEMENINA**

ASTURIAS | 4ª CLASIFICADA

**MEJORES CLASIFICACIONES INDIVIDUALES**

---

**JUVENIL FEMENINO**

SUBCAMPEONA DE ESPAÑA	PAULA MARTÍNEZ (5 KM. MARCHA) - 23:53:18
SUBCAMPEONA DE ESPAÑA	ANDREA CANIZAS (800 M. LISOS) - 02:24.53
SUBCAMPEONA DE ESPAÑA	MARINA BLANCO (200M.L.) 25.75
SUBCAMPEONA DE ESPAÑA	COVADONGA SALAZAR (DISCO) 33.82
TERCER CLASIFICADO	CARMEN SÁNCHEZ (JABALINA) 39,74
TERCER CLASIFICADO	MARTÍN-CELIS-PÉREZ-BLANCO (4x100M.L.) 49.29
CAMPEÓN DE ESPAÑA	BUSTO-CUETO-GARCÍA-LACAMBRA (4x400M.L.) 04:03:33

**JUVENIL MASCULINO**

CAMPEÓN DE ESPAÑA	AITOR FERNÁNDEZ DE LA COBA (5000 M.LISOS) 14:55:20
CAMPEÓN DE ESPAÑA	CARLOS FERNÁNDEZ (400 M.V.) 56.95
TERCER CLASIFICADO	FRANCISCO VÁZQUEZ (LONGITUD) 6.51

**CADETE FEMENINO**

CAMPEONA DE ESPAÑA

Mª PRISCILA SCHLEGEL (ALTURA) 1.66

CAMPEONA DE ESPAÑA

GLORIA GARCÍA (PESO) 12.86

SUBCAMPEONA DE ESPAÑA

DEYANNIS ORTA ARTEAGA (100 M.L.) 12.51

SUBCAMPEONA DE ESPAÑA

SARA DÍAZ (1000M.) 3:01:47

TERCERA CLASIFICADA

BÁRBARA CAMBLOR (600M.) 1:38:32

TERCERA CLASIFICADA

BEATRIZ ÁLVAREZ (3000 M.) 11:00:46

TERCERA CLASIFICADA

PAULETTE N. NGO. (300 M.V.) 46x80

SUBCAMPEONAS DE ESPAÑA

P.N.NGO.-L. RODRÍGUEZ-A. VIÑA-B. CAMBLOR-(4x300) :

TERCERAS CLASIFICADAS

S. DÍAZ-T. TORRES-M. FERNÁNDEZ-D. ORTA (4x100) 52:4

**CADETE MASCULINO**

SUBCAMPEÓN DE ESPAÑA

PEDRO VALLE (JABALINA) 49:14

SUBCAMPEÓN DE ESPAÑA

JAVIER RODRÍGUEZ (PESO) 14:76

**PARTICIPANTES**

	FEMENINO	MASCULINO	TÉCNICOS	TOTALES
CADETE	17	17	4	38
JUVENIL	19	20	4	43
JEFE DELEGACIÓN	1	1		2
TOTALES	37	38	8	83

**MEDALLERO ATLETISMO**

CATEGORÍA	MASCULINO			FEMENINO			TOTAL		
	ORO	PL.	BR.	ORO	PL.	BR.	ORO	PL.	BR.
CADETE		2		2	3	4	2	5	4
JUVENIL	2		1	2	4	2	4	4	3
TOTAL							6	9	7

**CAMPEONATO DE ESPAÑA INFANTIL Y CADETE DE BALONMANO**

**VIGO (PONTEVEDRA) DEL 2 AL 8 DE ENERO DE 2008**

**PARTICIPANTES**

<b>CATEGORÍA</b>	<b>FEMENINO</b>	<b>MASCULINO</b>	<b>TÉCNICOS</b>	<b>JEFE DE DELEGACIÓN</b>	<b>TOTAL</b>
INFANTIL	14	14	6	1	35
CADETE	14	14	6		34
<b>TOTALES</b>	<b>28</b>	<b>28</b>	<b>12</b>	<b>1</b>	<b>69</b>

**CLASIFICACIONES**

**INFANTIL MASCULINO: 6º CLASIFICADO**

**INFANTIL FEMENINO: 7º CLASIFICADO**

**CADETE MASCULINO: 10º CLASIFICADO**

**CADETE FEMENINO: 11º CLASIFICADO**

**CAMPEONATO DE ESPAÑA CADETE Y JUVENIL DE CAMPO A TRAVÉS  
TORO-ZAMORA (CASTILLA Y LEÓN) 7 AL 9 MARZO 2008**

**PARTICIPANTES**

	FEMENINA	MASCULINA	TECNICOS	TOTALES
SELECCIÓN CADETE	8	8	2	18
SELECCIÓN JUVENIL	8	8	3	19
JEFE DE DELEGACIÓN		1		1
<b>TOTALES</b>		<b>33</b>	<b>5</b>	<b>38</b>

**SELECCIÓN CADETE Y CLASIFICACIÓN**

CADETE MASCULINA	AÑO	CENTRO O CLUB	PUESTO
GARCÍA PÉREZ RAFAEL	93	R.G.C.COVADONGA	34
GONZÁLEZ MENÉNDEZ AITOR	93	I.E.S. CANGAS DEL NARCEA	68
MARTÍNEZ ÁLVAREZ OSCAR	94	OVIEDO ATLETISMO	71
FERNÁNDEZ GARCÍA PEDRO	94	GALILEO-GALILEI - NAVIA	81
MENÉNDEZ GARCÍA DIEGO	93	ASOC. ATLÉTICA AVILESINA	85
VIÑA FERNÁNDEZ JAIME	93	R.G.C. COVADONGA	98
GONZÁLEZ CORRAL RONALDO	93	OVIEDO ATLETISMO	115
MALLADA SÁNCHEZ PABLO F.	93	OVIEDO ATLETISMO	120

**CLASIFICACIÓN POR COMUNIDADES: PRINCIPADO DE ASTURIAS**

**12º CLASIFICADOS**

CADETE FEMENINO	AÑO	CENTRO O CLUB	PUESTO
FRECHILLA GARCÍA MARTA	94	C. ECOLE	7
DÍAZ VALDÉS SARA	93	ASOC. ATLÉTICA AVILESINA	14
ÁLVAREZ DÍAZ BEATRIZ	94	GIJÓN ATLETISMO	16
GARCÍA GONZÁLEZ ISABEL	93	OVIEDO ATLETISMO	23
MENÉNDEZ GARCÍA XANA	94	OVIEDO ATLETISMO	41
JUNQUERA MÈNDEZ CLAUDIA	93	ESNOVA GIJÓN ATLETISMO	42
ÁLVAREZ RODRÍGUEZ MARÍA	93	I.E.S. CANGAS DE NARCEA	72
LOBO BARRO SELINA	93	CASTRILLÓN ATLETISMO	97

**CLASIFICACIÓN POR COMUNIDADES: PRINCIPADO DE ASTURIAS**

**3º CLASIFICADAS**

### SELECCIÓN JUVENIL Y CLASIFICACIÓN

JUVENIL FEMENINO	AÑO	CENTRO O CLUB	PUESTO
GUTIÉRREZ GARCÍA ANA	91	OVIEDO ATLETISMO	7
ÁLVAREZ DÍAZ CAROLINA	92	ATL. GIJONÉS-FUMERU	34
CANIZÁS ÁLVAREZ ANDREA	91	ASOC. ATLÉTICA AVILESINA	46
AZZAQUI WAF AE	92	UNIVERSIDAD OVIEDO	57
CUETO NOVELLA PATRICIA	92	LA SANTINA	60
CORRALES FERNÁNDEZ LUCÍA	91	ATL. GIJÓN-FUMERU	71
ORTIZ VALLE INÉS	91	ATLETISMO VILLAVICIOSA	79
MARTÍNEZ CACHEIRO PAULA	92	UNIVERSIDAD OVIEDO	80

**CLASIFICACIÓN POR COMUNIDADES: PRINCIPADO DE ASTURIAS**

**6º CLASIFICADAS**

JUVENIL MASCULINO	AÑO	CENTRO O CLUB	PUESTO
FERNÁNDEZ DE LA COBA AITOR	91	ASOC. ATLÉTICA AVILESINA	6
CELAYA FERNÁNDEZ PELAYO	91	RECTA FINAL	36
VIEGO MACHARGO JONATHAN	91	ASOC. ATLÉTICA AVILESINA	38
SÁEZ RUIZ PABLO	91	R.G.C. COVADONGA	40
MARTÍNEZ AMORÍN SERGIO	92	ESNOVA GIJÓN ATLETISMO	52
GONZÁLEZ CARRERA VÍCTOR	91	ASOC. ATLÉTICA AVILESINA	59
PAREDES VIRGOS SERGIO	91	OVIEDO ATLETISMO	113

CLASIFICACIÓN POR COMUNIDADES: PRINCIPADO DE ASTURIAS

4º CLASIFICADOS

**MEDALLERO**

ORO	PLATA	BRONCE	TOTAL
0	0	0	0

**CAMPEONATO DE ESPAÑA DE SELECCIONES EN EDAD ESCOLAR  
CICLISMO INFANTIL  
TOLEDO (CASTILLA LA MANCHA) 3 AL 5 SEPTIEMBRE 2008**

**PARTICIPANTES**

		<b>PARTICIPANTES</b>	<b>TÉCNICOS</b>	<b>TOTAL</b>	<b>JEFE DE DELEGACIÓN</b>	<b>TOTAL</b>
<b>INFANTIL</b>	<b>FEMENINO</b>	4			1	19
	<b>MASCULINO</b>	4	2	10		
<b>CADETE</b>	<b>FEMENINO</b>					
	<b>MASCULINO</b>	6	2	8		

**MEJORES CLASIFICACIONES:**

**ALICIA GONZÁLEZ BLANCO: CAMPEONA DE ESPAÑA INFANTIL**

**LUIS FERNÁNDEZ ZAPICO: 5º CLASIFICADO INFANTIL**

**SELECCIÓN INFANTIL FEMENINA: SUBCAMPEONA DE ESPAÑA**

**ALICIA GONZÁLEZ, SARA CUETO, MIRIAN MEREDIZ Y BÁRBARA CORTE**

**SELECCIÓN INFANTIL MASCULINA: 5º CLASIFICADOS**

**LUIS FERNÁNDEZ, NEL ALEX, MAURO RATO Y ENOL RUBIERA**



---

**CAMPEONATO DE ESPAÑA CADETE FEMENINO DE FÚTBOL**

**ALBACETE (CASTILLA LA MANCHA) 29 DE ABRIL AL 4 DE MAYO DE 2008**

**PARTICIPANTES**

	<b>PARTICIPANTES</b>	<b>TÉCNICOS</b>	<b>TOTAL</b>	<b>JEFE DE DELEGACIÓN</b>	<b>TOTAL</b>
<b>FEMENINO</b>	18	4	22	1	23

**CLASIFICACIONES**

**5º CLASIFICADA: SELECCIÓN ASTURIAS FEMENINA**

**CAMPEONATO DE ESPAÑA EN EDAD ESCOLAR**  
**JUDO INFANTIL Y CADETE**  
**TORRE PACHECO (MURCIA) 23 AL 25 DE MAYO DE 2008**

**PARTICIPANTES**

	FEMENINO	MASCULINO	OFICIALES	TOTAL
JUDO INFANTIL	7	7	2	16
JUDO CADETE	5	9	2	16
JEFE DE DELEGACIÓN			1	33

**SELECCIÓN JUDO INFANTIL FEMENINA**

PARTICIPANTE	CATEGORIA	CLASIFICACIÓN
LUCIA SIERRA	menos 40 kgs	<b>MEDALLA DE ORO</b>
PAULA FERNÁNDEZ	menos 44 kgs	<b>MEDALLA DE ORO</b>
JIE YIN YIA	menos 48 kgs	<b>MEDALLA DE BRONCE</b>
ESTEFANIA BRAVO	menos 52 kgs	
BEATRIZ RAMOS	menos 57 kgs	
YOLANDA GONZÁLEZ	menos 63 kgs	
	menos 63 kgs	
	más 63 kgs	

**CLASIFICACIÓN SELECCIONES AUTONÓMICAS: CAMPEONAS DE ESPAÑA**

**SELECCIÓN JUDO INFANTIL MASCULINA**

PARTICIPANTE	CATEGORIA	CLASIFICACIÓN
ÁLVARO ARRIETA	menos 42 kgs	
IGNACIO LEÓN	menos 46 kgs	
ÁLVARO F. SÁNCHEZ	menos 50 kgs	
LUIS MENÉNDEZ	menos 55 kgs	
ADRIÁN ÁLVAREZ	menos 60 kgs	
AGUSTÍN ABADÍA	menos 66 kgs	
SERGIO GONZÁLEZ	más 66 kgs	<b>MEDALLA DE BRONCE</b>

**SELECCIÓN JUDO CADETE FEMENINA**

<b>PARTICIPANTE</b>	<b>CATEGORIA</b>	<b>CLASIFICACIÓN</b>
	menos 44 kgs	
MARÍA FERNÁNDEZ	menos 48 kgs	<b>MEDALLA DE ORO</b>
TANIA ALONSO	menos 52 kgs	<b>MEDALLA DE PLATA</b>
SANDRA CHICA	menos 52 kgs	
EVA RAMOS	menos 57 Kgs	
ESTEFANÍA CAYADO	menos 63 kgs	
ANDREA ROMO	menos 70kgs	<b>MEDALLA DE ORO</b>
	más 70 kgs	

**CLASIFICACIÓN SELECCIONES AUTONÓMICAS: CAMPEONAS DE ESPAÑA**

**SELECCIÓN JUDO CADETE MASCULINA**

<b>PARTICIPANTE</b>	<b>CATEGORIA</b>	<b>CLASIFICACIÓN</b>
PABLO GONZÁLEZ	menos 50 kgs	<b>QUINTO</b>
RAÚL MENÉNDEZ	menos 55 kgs	
RAFAEL ARISQUETA	menos 60 kgs	
ALEJANDRO ESTRADA	menos 60 kgs	<b>MEDALLA DE ORO</b>
SAÚL RODRÍGUEZ	menos 66 kgs	
BERNARDO GARCÍA	menos 73 kgs	
IVÁN OTERO	menos 81 kgs	
	menos 81 kgs	<b>MEDALLA DE PLATA</b>
	más 81 kgs	

**MEDALLERO**

	<b>ORO</b>	<b>PLATA</b>	<b>BRONCE</b>	<b>TOTAL</b>
<b>JUDO</b>	4	2	2	8

**CAMPEONATO DE ESPAÑA INFANTIL Y CADETE DE BALONCESTO  
CÁCERES DEL 2 AL 8 DE ENERO 2008**

**PARTICIPANTES**

<b>CATEGORIAS</b>	<b>DEPORTISTAS MASCULINOS</b>	<b>DEPORTISTAS FEMENINOS</b>	<b>OFICIALES</b>	<b>JEFE DE DELEGACIÓN</b>	<b>TOTALES</b>
INFANTIL	12	12	6	1	31
CADETE	12	12	6		30
<b>TOTALES</b>	<b>24</b>	<b>24</b>	<b>12</b>	<b>1</b>	<b>61</b>

**CLASIFICACIONES**

INFANTIL MASCULINO: 15° CLASIFICADO  
INFANTIL FEMENINO: 11° CLASIFICADO  
CADETE MASCULINO: 14° CLASIFICADO  
CADETE FEMENINO: 13° CLASIFICADO



**CAMPEONATO DE ESPAÑA GIMNASIA RÍTMICA CADETE**

**TORRE PACHECO (MURCIA) DEL 23 AL 25 DE MAYO DE 2008**

**PARTICIPANTES**

<b>DEPORTISTAS</b>	<b>OFICIALES</b>		<b>JEFE DE DELEGACIÓN</b>		<b>TOTAL</b>	
<b>FEMENINO</b>	<b>FEM.</b>	<b>MAS.</b>	<b>FEM.</b>	<b>MAS.</b>	<b>FEM.</b>	<b>MAS.</b>
6	2		1		9	

**CLASIFICACIONES INDIVIDUALES**

**CINTA:** 6° EUGENIA OWOPKO

**PELOTA:** 5° RAQUEL RODRÍGUEZ RODRÍGUEZ

**ARO:** 4° LILIANA GONZÁLEZ FERNÁNDEZ

**CUERDA:**

**MAZAS:** 8° RAQUEL RODRÍGUEZ RODRÍGUEZ

**CLASIFICACIÓN POR SELECCIONES**

**ASTURIAS:** 5ª CLASIFICADA

**CAMPEONATO DE ESPAÑA EN EDAD ESCOLAR  
NATACIÓN  
MÉRIDA (EXTREMADURA) 7 AL 11 DE JULIO DE 2008**

**PARTICIPANTES**

FEMENINO	MASCULINO	ENTRENADORES	DELEGADOS	JEFE DELEGACION	TOTAL
7	9	3	1	1	21

**MEJORES CLASIFICACIONES**

TAMARA VÁZQUEZ FERNÁNDEZ	3ª CLASIFICADA 100 M. LIBRE FEMENINO	1.05.17
TAMARA VÁZQUEZ FERNÁNDEZ	3ª CLASIFICADA 200 M. ESPALDA FEMENINO	2.38.07
TAMARA VÁZQUEZ FERNÁNDEZ	4º CLASIFICADA 100 M. ESPALDA FEMENINO	1.14.61
NATALIA TUÑÓN LÓPEZ	5ª CLASIFICADA 200 M. LIBRE FEMENINO	2.23.02

**DISCAPACITADOS FÍSICOS MEJOR CLASIFICACIÓN**

ALEJANDRO ÁLVAREZ	8º CLASIFICADO 50 M. LIBRES MASCULINO	53.11
-------------------	---------------------------------------	-------

FEMENINA POR COMUNIDADES 8ª CLASIFICADA  
MASCULINA POR COMUNIDADES 13ª CLASIFICADA



**CAMPEONATO DE ESPAÑA CADETE DE TRIATLÓN  
POR SELECCIONES AUTONÓMICAS  
LAS PALMAS (GRAN CANARIA) 19 AL 22 JUNIO 2008**

**PARTICIPANTES**

<b>FEMENINO</b>	<b>MASCULINO</b>	<b>TÉCNICOS</b>	<b>JEFE DE DELEGACIÓN</b>	<b>TOTAL</b>
4	4	2	1	11

**CLASIFICACIONES INDIVIDUALES ACUATLÓN:**

**MASCULINO:**

PUESTO 34: DIEGO MARTÍNEZ GARCÍA

PUESTO 40: DIEGO PANIAGUA PADILLA

PUESTO 52: JUAN OJANGUREN FERNÁNDEZ

PUESTO 53: IGNACIO LEGAZPI GARCÍA

**FEMENINO:**

PUESTO 19: LEYRE R. VÁZQUEZ-SECADES

PUESTO 36: PAULA SUÁREZ FERNÁNDEZ

PUESTO 51: MARTA MUÑOZ DÍAZ

PUESTO 53: MIRIAM VILLAZÓN VALBUENA

**CLASIFICACIÓN GENERAL DE TRIATLÓN**

<b>MASCULINO</b>	<b>FEMENINO</b>
16	12

**CAMPEONATO DE ESPAÑA EN EDAD ESCOLAR DE VOLEIBOL INFANTIL Y CADETE  
VALLADOLID (CASTILLA Y LEÓN) 23 AL 29 MARZO 2008**

**PARTICIPANTES**

<b>CATEGORÍA</b>	<b>FEMENINO</b>	<b>MASCULINO</b>	<b>TÉCNICOS</b>	<b>Jefe Delegación</b>	<b>TOTAL</b>
INFANTIL	12	12	6	1	31
CADETE	12	12	6		30
<b>TOTALES</b>	<b>24</b>	<b>24</b>	<b>12</b>	<b>1</b>	<b>61</b>

**CLASIFICACIONES**

INFANTIL MASCULINO: 11º CLASIFICADO  
INFANTIL FEMENINO: 3º CLASIFICADO  
CADETE MASCULINO: 12º CLASIFICADO  
CADETE FEMENINO: 2º CLASIFICADO

**MEDALLERO**

	<b>ORO</b>	<b>PLATA</b>	<b>BRONCE</b>	<b>TOTAL</b>
<b>VOLEIBOL</b>	0	1	1	2

**CAMPEONATO DE ESPAÑA VOLEY PLAYA CADETE  
LAS PALMAS (GRAN CANARIA) 19 AL 22 DE JUNIO DE 2008**

**PARTICIPANTES**

	FEMENINA	MASCULINA	TÉCNICOS	TOTAL
SELECCIÓN	3	3	2	8
JEFE DE DELEGACIÓN	1			1
TOTALES	3	4	2	9

**CLASIFICACIONES**

CADETE FEMENINO	10º	ASTURIAS
CADETE MASCULINO	SUBCAMPEONA DE ESPAÑA	ASTURIAS