

**JUEGOS
DEPORTIVOS
DEL PRINCIPADO DE ASTURIAS
CURSO 2006/2007**

Datos de participación

2006/2007

PARTICIPACION POR ZONAS 2006/07

AVILES

	Ajedrez	Atletismo	Badminton	Baloncesto	Balonmano	Beisbol	Bolos	C. a traves	Ciclismo	Futbol	Futbol 7	Futbol sala	Gimnasia R.	Golf	Judo	Karate
AVILES	15	170		472	90			168	9	620		7	19		116	12
CASTRILLON	10	9		84	12			9		200		15	4			
CORVERA	3	37			57			37		120			9			51
CUDILLERO		2						2		40						
GOZON		10		43	55			10		60					23	
ILLAS																
MUROS DEL NALON																
PRAVIA	1	24					30	24		60						
SOTO DEL BARCO		3						3		60						
	29	255	-	599	214	-	30	253	9	1.160	0	22	32	-	139	63

CAUDAL

	Ajedrez	Atletismo	Badminton	Baloncesto	Balonmano	Beisbol	Bolos	C. a traves	Ciclismo	Futbol	Futbol 7	Futbol sala	Gimnasia R.	Hockey	Judo	Kárate
ALLER		1	10					16		80		63	2			
LENA				77				16		60		14	12	28	12	
MIERES	38	4	22	37	45			49		240		218	6	8	31	
	38	5	32	114	45	-	-	81	-	380	-	295	20	36	43	-

GRADO

	Ajedrez	Atletismo	Badminton	Baloncesto	Balonmano	Beisbol	Bolos	C. a traves	Ciclismo	Futbol	Futbol 7	Futbol sala	Gimnasia R.	Hockey	Judo	Karate
BELMONTE DE MIRANDA																
CANDAMO								25								
GRADO								127	20	60				7		
PROAZA								15								
QUIROS																
SALAS	19						15	84		40						
SANTO ADRIANO																
SOMIEDO								31								
TEVERGA								16								
YERNES Y TAMEZA																
	19	-	-	-	-	-	15	298	20	100	-	-	-	7	-	-

NALON

	Ajedrez	Atletismo	Badminton	Baloncesto	Balonmano	Beisbol	Bolos	C. a traves	Ciclismo	Futbol	Futbol 7	Futbol sala	Gimnasia R.	Gimnasi A.	Hockey p.	Judo
CASO																
LANGREO	26	47		64			6	143		360		38	2		10	4
LAVIANA		77		13	36			182		60			3			1
SAN MARTIN R.A.	11	3		21			7	111		160						37
SOBRESCOBIO																
	37	127	-	98	36	-	13	436	-	580	-	38	5	-	10	42

CUENCA NAVIA

	Ajedrez	Atletismo	Badminton	Baloncesto	Balonmano	Beisbol	Bolos	C. a traves	Ciclismo	Futbol	Futbol 7	Futbol sala	Gimnasia R.	Gimnasi A.	Hockey	Judo	karate
BOAL	1	4		28				43				24					
COAÑA								8		40		25					
ILLANO				28				9									
NAVIA		9		40				92		60		32	8				
VALDES	10	18						132	11	160		78	7				9
VILLAYÓN								9									
	11	31	-	96	-	-	-	293	11	260	-	159	15	-	-	-	9

OSCOS-EO

	Ajedrez	Atletismo	Badminton	Baloncesto	Balonmano	Beisbol	Bolos	C. a traves	Ciclismo	Futbol	Futbol 7	Futbol sala	Gimnasia R.	Gimnasi A.	Hockey	Judo	Golf
--	---------	-----------	-----------	------------	-----------	---------	-------	-------------	----------	--------	----------	-------------	-------------	------------	--------	------	------

CASTROPOL		26	25					20		20		23					
EL FRANCO		2						11		40		7	5				
GRANDAS DE SALIME			6	12				18				22					
SANTA EULALIA O.																	
SAN MARTIN DE OSCOS																	
SAN TIRSO DE ABRES																	
TAPIA DE CASARIEGO			3					65		80		29					
TARAMUNDI								8									
VEGADEO	2	7	158	23				66		60		31					
VILLANUEVA DE OSCOS																	
	2	35	192	35	-	-	-	188	-	200	-	112	5	-	-	-	-

OCCIDENTE SUR																	
	Ajedrez	Atletismo	Badminton	Baloncesto	Balonmano	Beisbol	Bolos	C. a traves	Ciclismo	Futbol	Futbol 7	Futbol sala	Gimnasia R.	Gimnasi A.	Hockey	Kárate	
ALLANDE		56						53									
CANGAS DEL NARCEA	15	520		17	80		32	468		60		71				50	
DEGAÑA		11						50				23					
IBIAS	3							26									
TINEO		82						252		120		23					
	18	669	-	17	80	-	32	849	-	180	-	117	-	-	-	50	

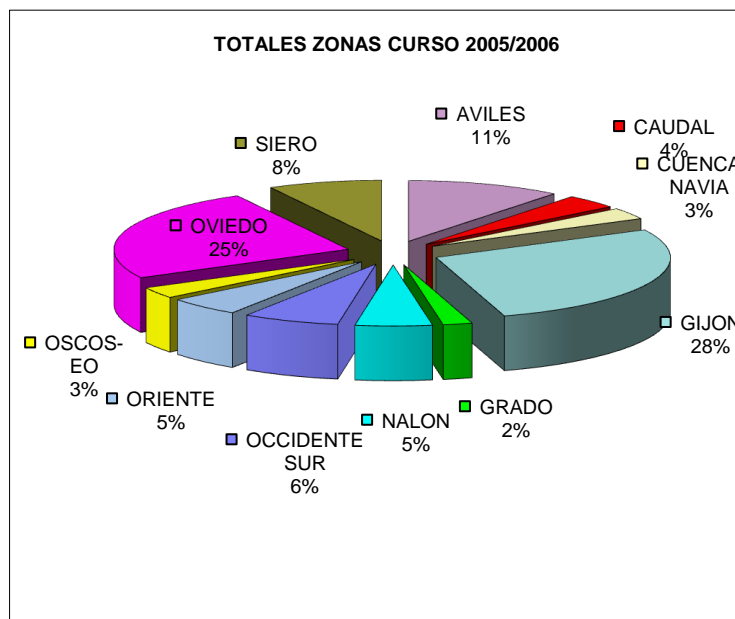
ORIENTE																	
	Ajedrez	Atletismo	Badminton	Baloncesto	Balonmano	Beisbol	Bolos	C. a traves	Ciclismo	Futbol	Flag-football	Futbol sala	Gimnasia R.	Gimnasi A.	Golf	Hockey	KARATE
AMIEVA																	
CABRALES								79				10					
CANGAS DE ONIS			57					51		20							
LLANES		25		10				117		80		22					
ONIS								43									
PARRES								73		20		32					
PEÑAMELLERA ALTA																	
PEÑAMELLERA BAJA								29				26					
PONGA																	
RIBADEDEVA										20							
RIBADESELLA	37	11			52		21	50		40					11		
	37	36	57	10	52	-	21	442	-	180	-	90	-	-	11	-	-

OVIEDO																	
	Ajedrez	Atletismo	Badminton	Baloncesto	Balonmano	Bolos	C. a traves	Ciclismo *	Futbol	Futbol sala	Gimnasia R.	Gimnasi A.	Golf	Halterofilia *	Hockey P.	Judo	
LAS REGUERAS																	
LLANERA	17	69		66			69		60	48	5						
MORCIN										26							
OVIEDO	136	897	276	553	574	90	897	30	1.560	797	24		33		96	268	
RIBERA DE ARRIBA																	
RIOSA			17							20							
	153	966	293	619	574	90	966	30	1.640	871	29	-	33	-	96	268	

COMARCA SIDRA																	
	Ajedrez	Atletismo	Badminton	Baloncesto	Balonmano	Beisbol	Bolos	C. a traves	Ciclismo	Futbol	Futbol 7	Futbol sala	Gimnasia R.	Gimnasi A.	Golf	Judo	
BIMENES																	
CABRANES																	
CARAVIA																	
COLUNGA	14																
NAVA		76						111	16	60							
NOREÑA	4			12				100		60		13				59	
PILONA		34						44		60		35					
SARIEGO										20							
SIERO	25			33	75		21	648	16	340		51	26			89	
	43	110	-	45	75	-	21	903	32	540	-	99	26	-	-	148	

GIJON	Ajedrez	Atletismo	Badminton	Baloncesto	Balonmano	Beisbol	Bolos	C. a traves	Ciclismo	Futbol	Futbol s	Gimnasia R.	Gimnasia A.	Golf	Hockey sala	Hockey P.	Hockey-hierba
CARRENO	7	16		23	30			15	11	40	21	13					
GIJON	173	818	111	1.058	802	54		800	72	1.820	45	102	80	31	135	106	135
VILLAVICIOSA		52		10				52		80	10	4					
	180	886	111	1.091	832	54	-	867	83	1.940	76	119	80	31	135	106	135

TOTALES POR ZONAS	
AVILES	3.270
CAUDAL	1.136
CUENCA NAVIA	941
GIJON	8.512
GRADO	613
NALON	1.617
OCCIDENTE SUR	2.035
ORIENTE	1.546
OSCOS-EO	904
OVIEDO	7.609
SIERO	2.404
TOTAL	30.587



26			109							249
										65
										58
										-
										-
										-
										177
										8
										347
										-
26	-	-	109	-	-	-	-	-	-	904

	Natacion	Patinaje	Remo	Tenis	Tenis mesa	Voleibol		J.Tradic.		Total
										109
	21			2						1.336
										84
										29
										477
	21	-	-	2	-	-	-	-	-	2.035

	Judo	Natacion	Patinaje	Piragüismo	Tenis	Tenis mesa	Voleibol	Voley playa	Orientación	J. Tradic.	TOTAL
											-
									66		155
		2		11	18		12		89		260
					19		61	49	35		418
											43
		8		21	19		37		29		239
											-
											55
											-
	15										35
		3		29	5				82		341
	15	13	-	61	61	-	110	49	301	-	1.546

	Karate *	Natacion	Patinaje	Piragüismo	Tenis	Tenis mesa	Tiro arco*	Triatlon *	Voley Playa	Voleibol	Total
											-
											334
											26
	51	261	361	24	19			26	90	148	7.211
				1							1
											37
	51	261	361	25	19	-	-	26	90	148	7.609

	Kárate	Natacion	Orientación	Patinaje	Piragüismo	Tenis	Tenis mesa	Triatlon	Voleibol	Total	
										-	
										-	
			5							5	
			34							48	
										263	
								17		265	
			10			14		13		210	
										20	
	26	81			3	74		6	79	1.593	
	26	81	49	-	3	88	-	-	6	109	2.404

	Judo	Kárate	Natación	Patinaje	Piragüismo	Tenis	Triatlón	Tenis mesa	Rugby	Voleibol	Voley playa	Otros	TOTAL
			12		21		1			42	36		288
	86		59	486	25	220	11	49	33	230	400		7.941
	7		32		34	2							283
	93	-	103	486	80	222	12	49	33	272	436	-	8.512

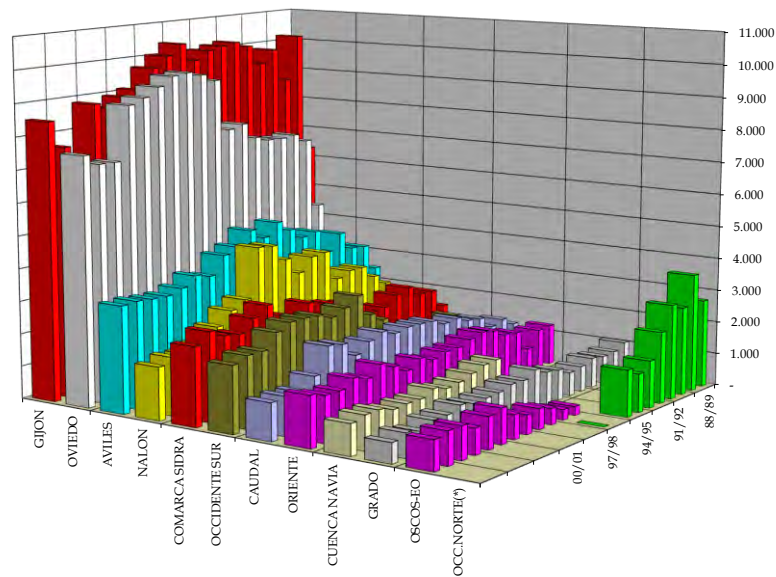
JUEGOS DEPORTIVOS DEL PRINCIPADO DE ASTURIAS
PARTICIPACION POR ZONAS

	87/88	88/89	89/90	90/91	91/92	92/93	93/94	94/95	95/96	96/97	97/98	98/99	99/00	00/01	01/02	02/03	03/04	04/05	05/06	06/07
OCC.NORTE(*)	2.697	3.609	2.705	2.904	2.188	1.442	1.172	1.427	-	-	-	-	-	-	-	-	-	-	-	-
OSCOS-EO									274	322	494	634	589	741	1.071	975	782	999	999	904
GRADO	1.037	865	839	909	778	715	923	992	1.197	1.002	1.020	914	885	864	960	814	805	634	736	613
CUENCA NAVIA									1.326	1.295	1.164	1.034	980	1.112	936	941	910	1.045	1.045	941
ORIENTE	1.250	1.221	737	1.374	1.434	1.674	1.752	1.662	1.517	1.517	1.404	1.558	1.328	1.581	1.780	1.483	1.633	1.400	1.408	1.546
CAUDAL	1.149	1.409	1.289	1.664	1.728	1.910	1.866	2.052	2.089	2.111	2.042	2.203	2.040	1.744	2.191	2.275	1.505	1.176	1.183	1.136
OCCIDENTE SUR	1.070	1.091	1.496	1.377	1.513	1.296	1.430	1.285	2.068	2.344	3.039	2.778	2.599	2.769	2.807	2.808	2.629	2.188	2.189	2.035
COMARCA SIDRA	1.439	2.030	2.043	2.370	2.241	1.950	1.911	2.229	2.387	2.513	2.112	2.772	2.413	2.620	3.042	2.768	2.398	2.481	2.722	2.404
NALON	1.435	849	2.276	2.599	2.992	3.000	2.844	3.801	3.761	3.350	3.879	4.398	4.454	2.943	2.719	2.331	1.890	1.746	1.775	1.617
AVILES	2.426	3.256	3.308	3.889	3.378	4.145	4.055	4.398	4.727	4.336	4.659	4.236	4.070	3.518	3.639	3.362	3.229	3.248	3.297	3.270
OVIEDO	1.857	3.074	4.635	6.887	7.149	7.104	7.129	7.276	7.784	7.677	9.300	9.526	9.655	9.605	9.335	9.065	8.900	7.254	7.275	7.609
GIJON	6.319	10.188	8.775	9.834	9.433	10.046	10.224	10.160	10.060	9.801	10.372	10.045	9.712	9.094	8.933	8.653	8.843	6.769	7.674	8.512
	20.679	27.592	28.103	33.807	32.834	33.282	33.306	35.282	37.190	36.268	39.485	40.098	38.725	36.591	37.413	35.475	33.524	29.682	30.303	30.587

(*) La zona Occidente Norte se subdividió en la temporada 95/96 en la de Oscos-Eo y la de Cuenca Navia

(*) La zona de Siero a partir del curso 2004/05 pasó a denominarse Comarca de la Sidra

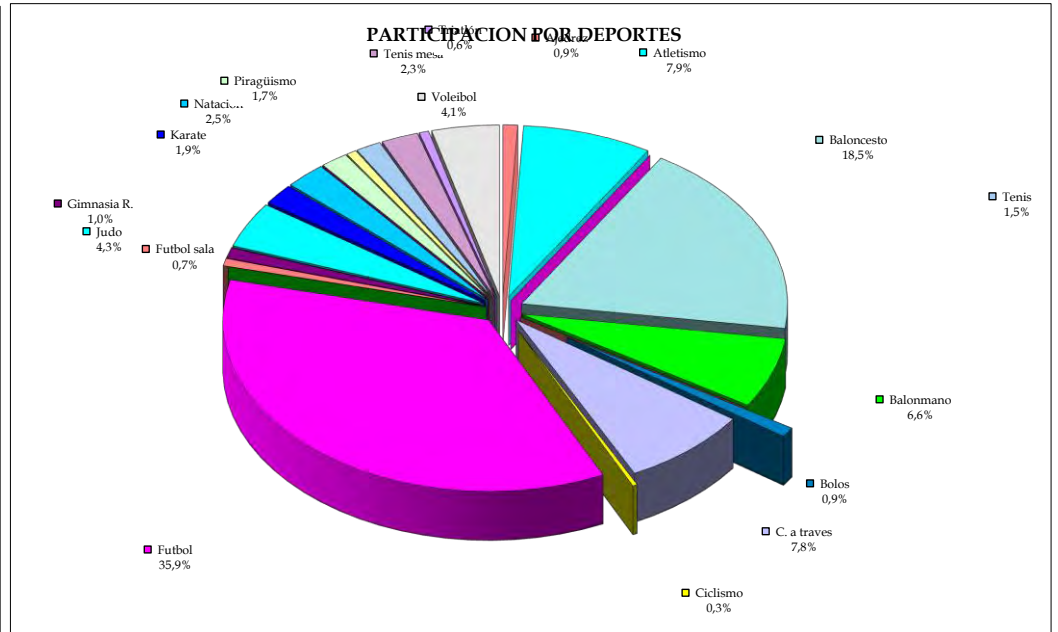
**DATOS COMPARATIVOS DE PARTICIPACION POR ZONAS
1987/88 a 2005/2006**



AVILES	Ajedrez	Atletismo	Badminton	Baloncesto	Balonmano	Beisbol	Bolos	C. a traves	Ciclismo	Futbol	Futbol 7	Futbol sala	Gimnasia R.	Golf	Judo	Karate	Natacion	Patinaje	Piraguismo	Remo	Tenis	Tenis mesa	Triatlón	Voleibol	Voley Playa	Totales
AVILES	15	170	-	472	90	-	-	168	9	620	-	7	19	-	116	12	40	-	14	-	20	58	3	51	-	1,915
CASTRILLON	10	9	-	84	12	-	-	9	-	200	-	15	4	-	-	-	39	-	-	-	17	13	15	35	-	462
CORVERA	3	37	-	-	57	-	-	37	-	120	-	-	9	-	-	51	2	-	29	8	13	2	1	47	4	420
CUDILLERO	-	2	-	-	-	-	-	2	-	40	-	-	-	-	-	-	-	-	-	-	-	-	-	-	-	44
GOZON	-	10	-	43	55	-	-	10	-	60	-	-	-	-	23	-	-	-	11	12	-	-	-	-	-	224
ILLAS	-	-	-	-	-	-	-	-	-	-	-	-	-	-	-	-	-	-	-	-	-	-	-	-	-	-
MUROS DEL NALON	-	-	-	-	-	-	-	-	-	-	-	-	-	-	-	-	-	-	-	-	-	-	-	-	-	-
PRAVIA	1	24	-	-	-	-	30	24	-	60	-	-	-	-	-	-	-	-	-	-	-	-	-	-	-	139
SOTO DEL BARCO	-	3	-	-	-	-	-	3	-	60	-	-	-	-	-	-	-	-	-	-	-	-	-	-	-	66
TOTAL	29	255	-	599	214	-	30	253	9	1.160	-	22	32	-	139	63	81	-	54	20	50	73	19	133	35	3.270

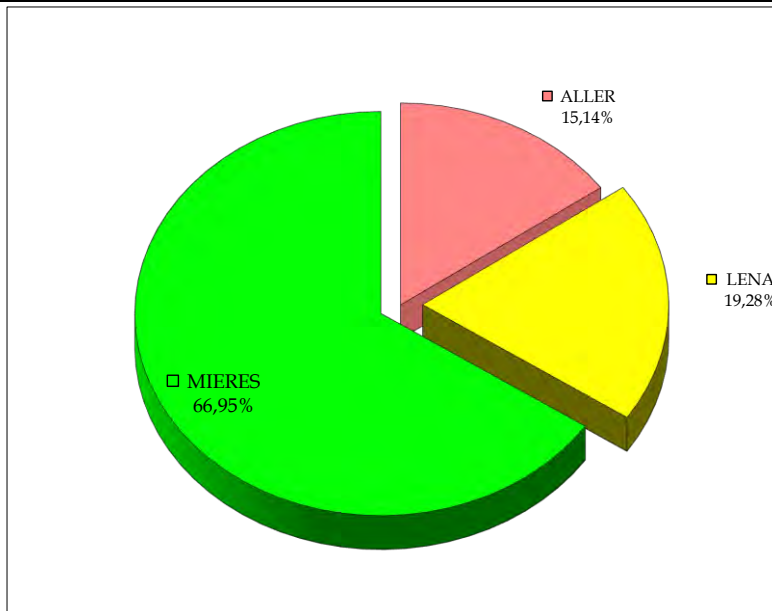
PARTICIPACION POR MUNICIPIOS	TOTALES
AVILES	1.915
CASTRILLON	462
CORVERA	420
CUDILLERO	44
GOZON	224
ILLAS	-
MUROS DEL NALON	-
PRAVIA	139
SOTO DEL BARCO	66
TOTAL	3.270

PARTICIPACION POR DEPORTES	TOTALES
AJEDREZ	29
ATLETISMO	255
BADMINTON	-
BALONCESTO	599
BALONMANO	214
BEISBOL	-
BOLOS	30
CAMPO A TRAVES	253
CICLISMO	9
FUTBOL	1.160
FUTBOL 7	-
FUTBOL SALA	22
GIMNASIA R.	32
GOLF	-
JUDO	139
KARATE	63
NATACION	81
PATINAJE	-
PIRAGUISMO	54
REMO	20
TENIS	50
TENIS DE MESA	73
TRIATLÓN	19
VOLEIBOL	133
VOLEY PLAYA	35
TOTAL	3.270

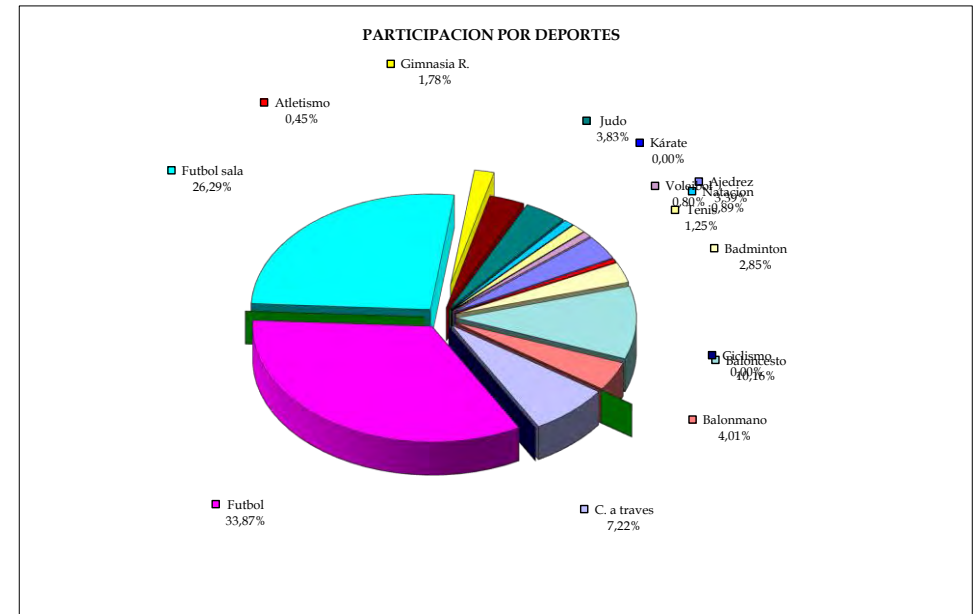


CAUDAL	Ajedrez	Atletismo	Badminton	Baloncesto	Balonmano	Beisbol	Bolos	C. a traves	Ciclismo	Futbol	Futbol 7	Futbol sala	Gimnasia R.	Hockey	Judo	Kárate	Natacion	Patinaje	Remo	Tenis	Tenis mesa	Voleibol	Voley Playa	totales	
ALLER	-	1	10	-	-	-	-	16	-	80	-	63	2	-	-	-	-	-	-	-	-	-	-	-	172
LENA	-	-	-	77	-	-	-	16	-	60	-	14	12	28	12	-	-	-	-	-	-	-	-	-	219
MIERES	38	4	22	37	45	-	-	49	-	240	-	218	6	8	31	-	10	-	-	14	-	9	14	745	
TOTAL	38	5	32	114	45	-	-	81	-	380	-	295	20	36	43	-	10	-	-	14	-	9	14	1.136	

PARTICIPACION POR MUNICIPIOS	
ALLER	172
LENA	219
MIERES	745
TOTAL	1.136



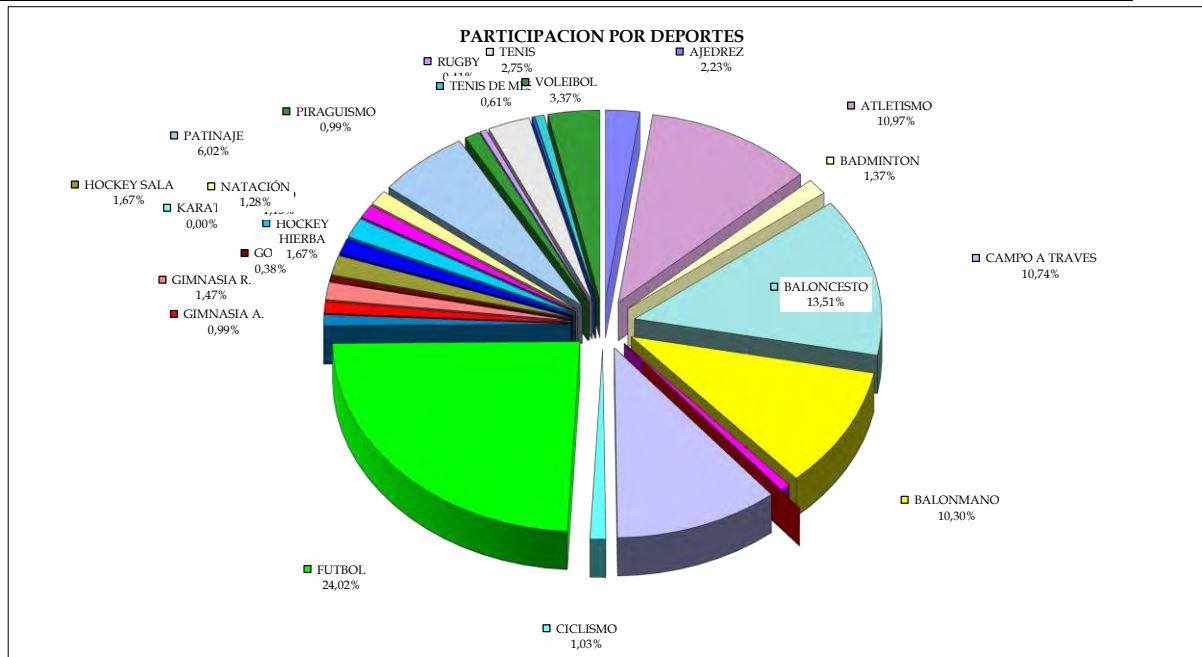
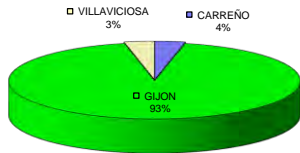
PARTICIPACION POR DEPORTES	
AJEDREZ	38
ATLETISMO	5
BADMINTON	32
BALONCESTO	114
BALONMANO	45
BEISBOL	-
BOLOS	-
CAMPO A TRAVES	81
CILISMO	-
FUTBOL	380
FÚTBOL 7	-
FUTBOL SALA	295
GIMNASIA R.	20
HOCKEY	36
JUDO	43
KÁRATE	-
NATACION	10
PATINAJE	-
REMO	-
TENIS	14
TENIS DE MESA	-
VOLEIBOL	9
VOLEY PLAYA	14
TOTAL	1.136



GIJON	Ajedrez	Atletismo	Badminton	Baloncesto	Balonmano	Beisbol	Bolos	C. a traves	Ciclismo	Futbol	Futbol 7	Gimnasia R.	Gimnasia A.	Golf	Hockey Sa	Hockey pati.	Hockey hierba	Judo	Kárate	Natación	Patinaje	Piragüismo	Rugby	Tenis	Triatlón	Tenis de Mesa	Voleibol	Voley play:	Otros	Total
CARREÑO	7	16	-	23	30	-	-	15	11	40	21	13	-	-	-	-	-	-	-	12	-	21	-	-	1	-	42	36	-	288
GIJON	173	818	111	1.058	802	54	-	800	72	1.820	45	102	80	31	135	106	135	86	-	59	486	25	33	220	11	49	230	400	-	7.941
VILLAVICIOSA	-	52	-	10	-	-	-	52	-	80	10	4	-	-	-	-	-	7	-	32	-	34	-	2	-	-	-	-	-	283
TOTAL	180	886	111	1.091	832	54	-	867	83	1.940	76	119	80	31	135	106	135	93	-	103	486	80	33	222	12	49	272	436	-	8.512

PARTICIPACION POR MUNICIPIOS	TOTALES
CARREÑO	288
GIJON	7.941
VILLAVICIOSA	283
TOTAL	8.512

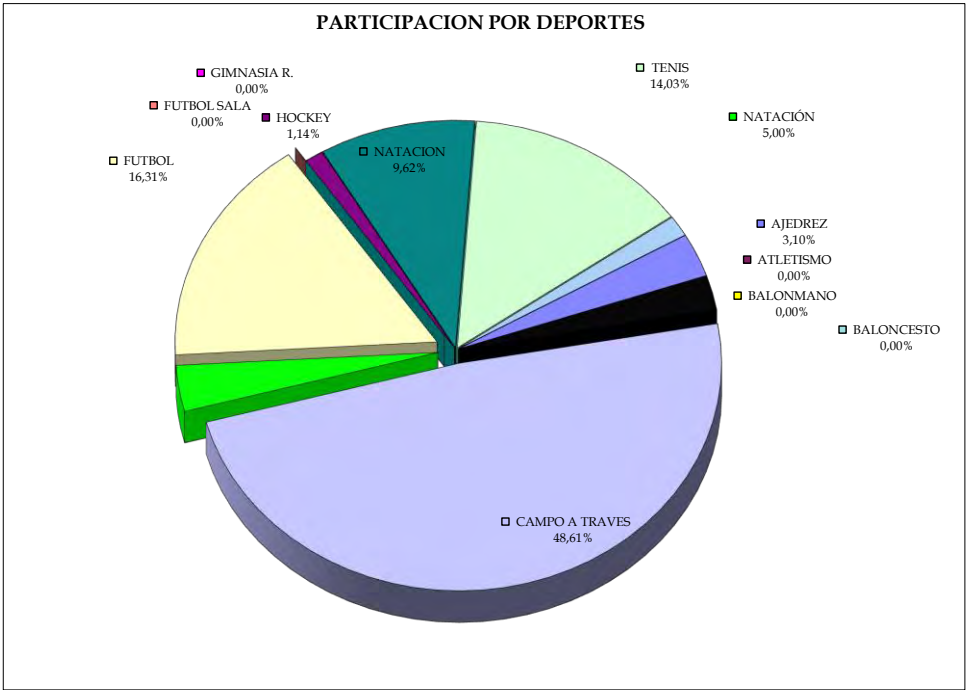
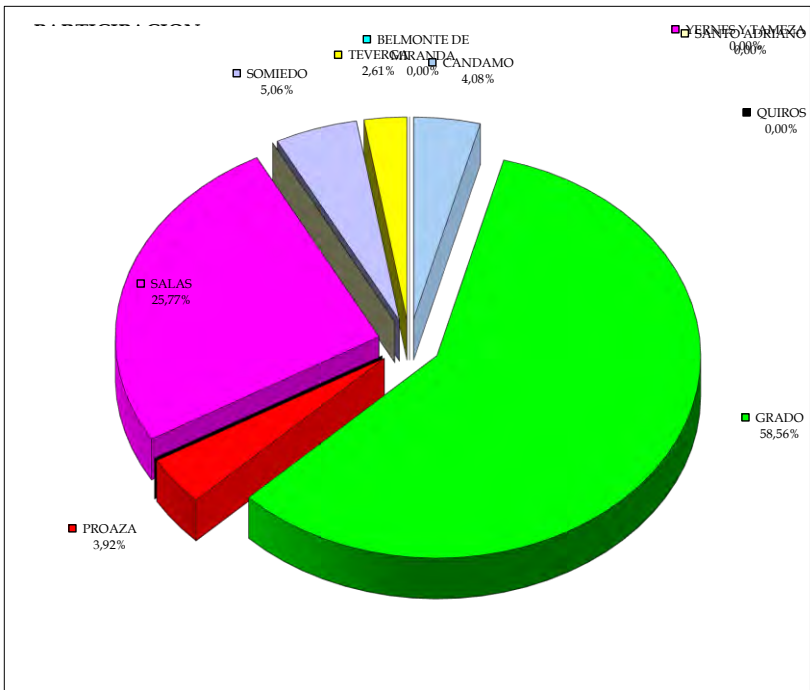
PARTICIPACION POR DEPORTES	TOTALES
AJEDREZ	180
ATLETISMO	886
BADMINTON	111
BALONCESTO	1.091
BALONMANO	832
BEISBOL	54
BOLOS	-
CAMPO A TRAVES	867
CICLISMO	83
FUTBOL	1.940
FUTBOL SALA	76
GIMNASIA A.	80
GIMNASIA R.	119
GOLF	31
HOCKEY SALA	135
HOCKEY PATINES	106
HOCKEY HIERBA	135
KARATE	-
JUDO	93
NATACION	103
PATINAJE	486
PIRAGUISMO	80
RUGBY	33
TENIS	222
TRIATLÓN	12
TENIS DE MESA	49
VOLEIBOL	272
VOLEY PLAYA	436
OTROS	-
TOTAL	8.512



GRADO	Ajedrez	Atletismo	Badminton	Baloncesto	Balonmano	Beisbol	Bolos	C. a traves	Ciclismo	Futbol	Futbol 7	Futbol sala	Gimnasia R.	Hockey pat	Hockey	Kárate	Natacion	Patinaje	Piraguismo	Remo	Tenis	Tenis mesa	Voleibol	totales
BELMONTE DE MIRANDA	-	-	-	-	-	-	-	-	-	-	-	-	-	-	-	-	-	-	-	-	-	-	-	-
CANDAMO	-	-	-	-	-	-	25	-	-	-	-	-	-	-	-	-	-	-	-	-	-	-	-	25
GRADO	-	-	-	-	-	-	127	20	60	-	-	-	-	7	-	-	59	-	-	-	-	86	-	359
PROAZA	-	-	-	-	-	-	15	-	-	-	-	-	-	-	-	-	-	-	-	-	-	-	9	24
QUIROS	-	-	-	-	-	-	-	-	-	-	-	-	-	-	-	-	-	-	-	-	-	-	-	-
SALAS	19	-	-	-	-	-	15	84	-	40	-	-	-	-	-	-	-	-	-	-	-	-	-	158
SANTO ADRIANO	-	-	-	-	-	-	-	-	-	-	-	-	-	-	-	-	-	-	-	-	-	-	-	-
SOMIEDO	-	-	-	-	-	-	-	31	-	-	-	-	-	-	-	-	-	-	-	-	-	-	-	31
TEVERGA	-	-	-	-	-	-	-	16	-	-	-	-	-	-	-	-	-	-	-	-	-	-	-	16
YERNES Y TAMEZA	-	-	-	-	-	-	-	-	-	-	-	-	-	-	-	-	-	-	-	-	-	-	-	-
TOTAL	19	-	-	-	-	-	15	298	20	100	-	-	-	7	-	-	59	-	-	-	86	-	9	613

PARTICIPACION POR MUNICIPIOS	TOTALES
BELMONTE DE MIRANDA	-
CANDAMO	25
GRADO	359
PROAZA	24
QUIROS	-
SALAS	158
SANTO ADRIANO	-
SOMIEDO	31
TEVERGA	16
YERNES Y TAMEZA	-
TOTAL	613

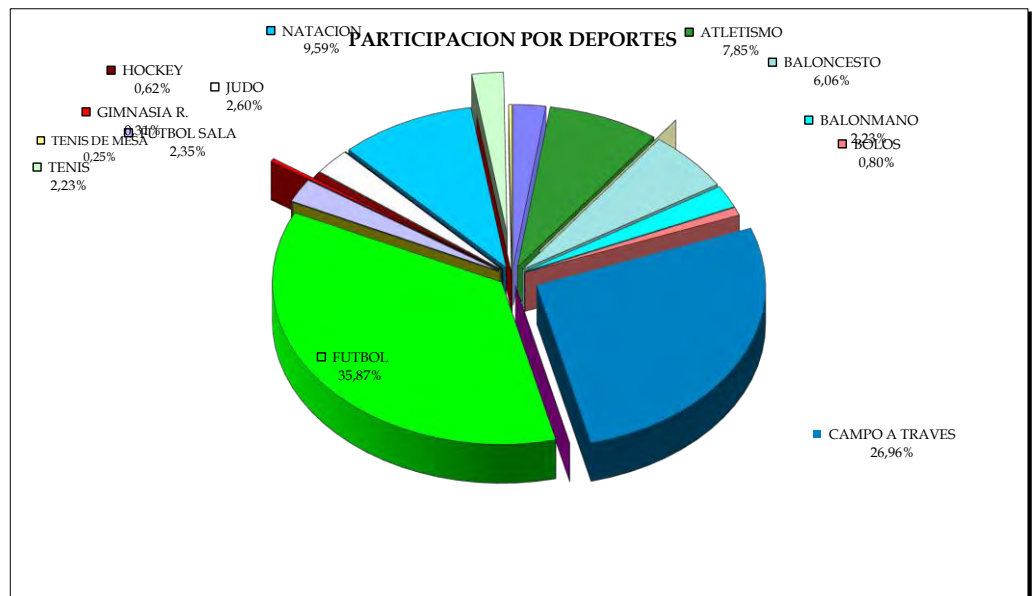
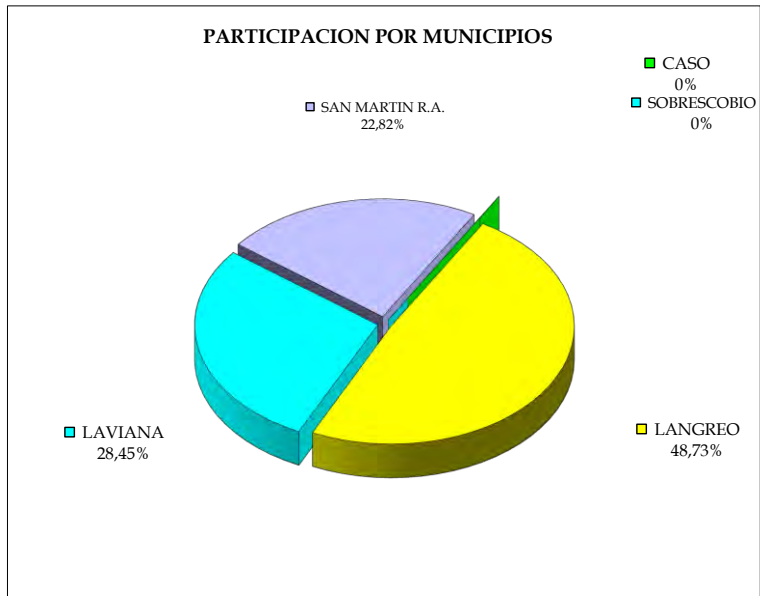
PARTICIPACION POR DEPORTES	TOTALES
AJEDREZ	19
ATLETISMO	-
BADMINTON	-
BALONCESTO	-
BALONMANO	-
BOLOS	15
CAMPO A TRAVES	298
CICLISMO	20
FUTBOL	100
FUTBOL SALA	-
GIMNASIA R.	-
GIMNASIA A.	-
HOCKEY	7
JUDO	-
NATACION	59
PATINAJE	-
PIRAGUISMO	-
REMO	-
TENIS	86
TENIS DE MESA	-
VOLEIBOL	9
TOTAL	613



NALON	Ajedrez	Atletismo	Badminton	Baloncesto	Balonmano	Beisbol	Bolos	C. a traves	Ciclismo	Futbol	Futbol 7	Futbol sala	Gimnasia R.	Gimnasi A.	Hockey pat.	Judo	Kárate	Natacion	Patinaje	Remo	Tenis	Tenis mesa	Voleibol	Otros	totales
CASO	-	-	-	-	-	-	-	-	-	-	-	-	-	-	-	-	-	-	-	-	-	-	-	-	-
LANGREO	26	47	-	64	-	-	6	143	-	360	-	38	2	-	10	4	-	48	-	-	36	4	-	-	788
LAVIANA	-	77	-	13	36	-	-	182	-	60	-	-	3	-	-	1	-	88	-	-	-	-	-	-	460
SAN MARTIN R.A.	11	3	-	21	-	-	7	111	-	160	-	-	-	-	-	37	-	19	-	-	-	-	-	-	369
SOBRESOBBIO	-	-	-	-	-	-	-	-	-	-	-	-	-	-	-	-	-	-	-	-	-	-	-	-	-
	37	127	-	98	36	-	13	436	-	580	-	38	5	-	10	42	-	155	-	-	36	4	-	-	1.617

PARTICIPACION POR MUNICIPIOS	TOTALES
CASO	-
LANGREO	788
LAVIANA	460
SAN MARTIN R.A.	369
SOBRESOBBIO	-
TOTAL	1.617

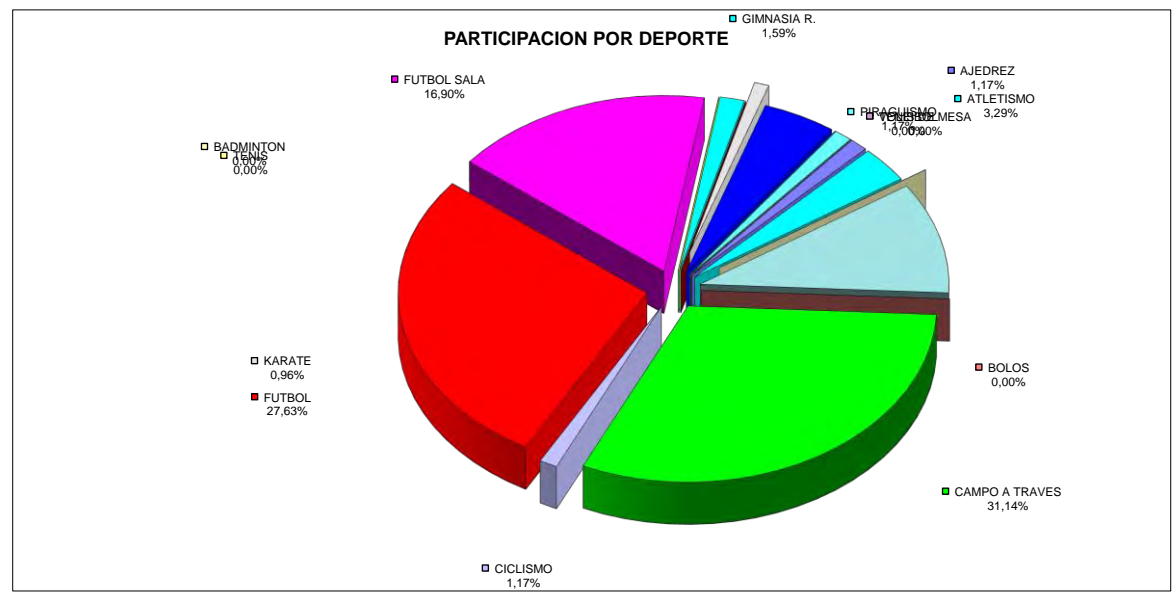
PARTICIPACION POR DEPORTES	TOTALES
AJEDREZ	37
ATLETISMO	127
BADMINTON	-
BALONCESTO	98
BALONMANO	36
BOLOS	13
CAMPO A TRAVES	436
CICLISMO	-
FUTBOL	580
FUTBOL 7	-
FUTBOL SALA	38
GIMNASIA A.	-
GIMNASIA R.	5
HOCKEY	10
JUDO	42
KARATE	-
NATACION	155
PATINAJE	-
TENIS	36
TENIS DE MESA	4
VOLEIBOL	-
TOTAL	1.617



CUENCA NAVIA	Ajedrez	Atletismo	Badminton	Baloncesto	Balonmano	Beisbol	Bolos	C. a traves	Ciclismo	Futbol	Futbol 7	Futbol sala	Gimnasia R.	Gimnasi A.	Hockey	Judo	Karate	Natacion	Patinaje	Piraguismo	Remo	Tenis	Tenis mesa	Voleibol	totales
BOAL	1	4	-	28	-	-	-	43	-	-	-	24	-	-	-	-	-	-	-	-	-	-	-	-	100
COANA	-	-	-	-	-	-	-	8	-	40	-	25	-	-	-	-	-	-	-	-	-	-	-	-	73
ILLANO	-	-	-	28	-	-	-	9	-	-	-	-	-	-	-	-	-	-	-	-	-	-	-	-	37
NAVIA	-	9	-	40	-	-	-	92	-	60	-	32	8	-	-	-	-	19	-	11	-	-	-	-	271
VALDES	10	18	-	-	-	-	-	132	11	160	-	78	7	-	-	-	9	26	-	-	-	-	-	-	451
VILLAYON	-	-	-	-	-	-	-	9	-	-	-	-	-	-	-	-	-	-	-	-	-	-	-	-	9
TOTAL	11	31	-	96	-	-	-	293	11	260	-	159	15	-	-	9	45	-	-	11	-	-	-	-	941

PARTICIPACION POR MUNICIPIOS	TOTALES
BOAL	100
COANA	73
ILLANO	37
NAVIA	271
VALDES	451
VILLAYON	9
TOTAL	941

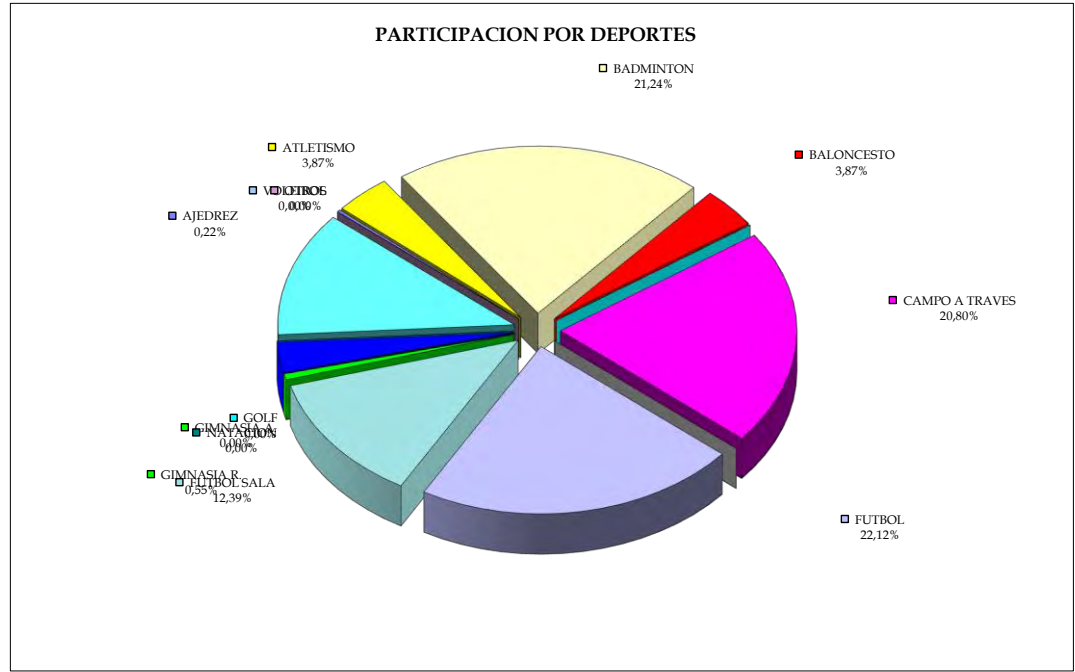
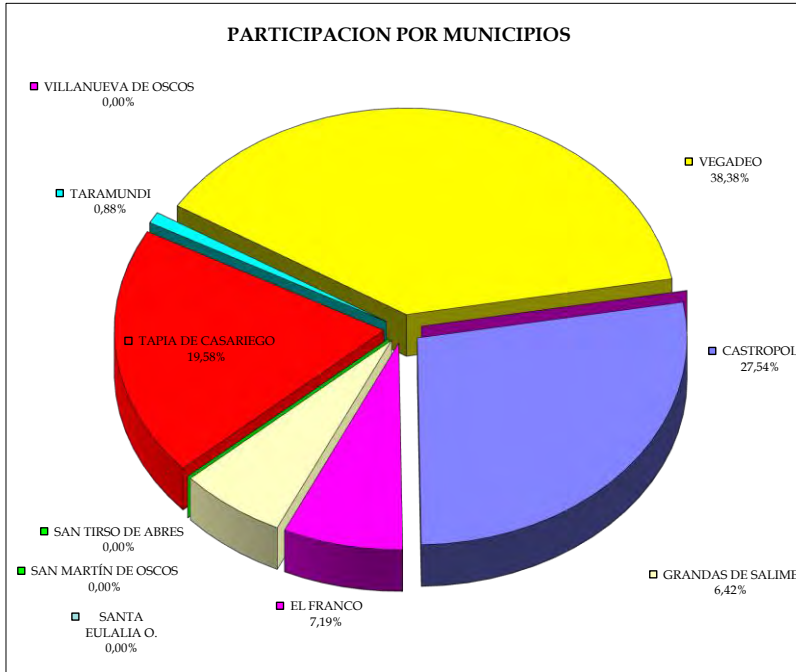
PARTICIPACION POR DEPORTES	TOTALES
AJEDREZ	11
ATLETISMO	31
BADMINTON	-
BALONCESTO	96
BALONMANO	-
BOLOS	-
CAMPO A TRAVES	293
CICLISMO	11
FUTBOL	260
FUTBOL SALA	159
GIMNASIA A.	-
GIMNASIA R.	15
HOCKEY	-
JUDO	-
KARATE	9
NATACION	45
PATINAJE	-
PIRAGUISMO	11
REMO	-
TENIS	-
TENIS DE MESA	-
VOLEIBOL	-
TOTAL	941



OSCOSES-EO	Ajedrez	Atletismo	Badminton	Baloncesto	Balonmano	Beisbol	Bolos	C. a traves	Ciclismo	Futbol	Futbol 7	Futbol sala	Gimnasia R.	Gimnasia A.	Golf	Hockey	Judo	Natacion	Orientación	Patinaje	Remo	Tenis	Tenis mesa	Voleibol	Otros	totales
CASTROPOL	-	26	25	-	-	-	-	20	-	20	-	23	-	-	-	-	-	-	26	-	109	-	-	-	-	249
EL FRANCO	-	2	-	-	-	-	-	11	-	40	-	7	5	-	-	-	-	-	-	-	-	-	-	-	-	65
GRANDAS DE SALIME	-	-	6	12	-	-	-	18	-	-	-	22	-	-	-	-	-	-	-	-	-	-	-	-	-	58
SANTA EULALIA O.	-	-	-	-	-	-	-	-	-	-	-	-	-	-	-	-	-	-	-	-	-	-	-	-	-	-
SAN MARTIN DE OSCOS	-	-	-	-	-	-	-	-	-	-	-	-	-	-	-	-	-	-	-	-	-	-	-	-	-	-
SAN TIRSO DE ABRES	-	-	-	-	-	-	-	-	-	-	-	-	-	-	-	-	-	-	-	-	-	-	-	-	-	-
TAPIA DE CASARIEGO	-	-	3	-	-	-	-	65	-	80	-	29	-	-	-	-	-	-	-	-	-	-	-	-	-	177
TARAMUNDI	-	-	-	-	-	-	-	8	-	-	-	-	-	-	-	-	-	-	-	-	-	-	-	-	-	8
VEGADEO	2	7	158	23	-	-	-	66	-	60	-	31	-	-	-	-	-	-	-	-	-	-	-	-	-	347
VILLANUEVA DE OSCOS	-	-	-	-	-	-	-	-	-	-	-	-	-	-	-	-	-	-	-	-	-	-	-	-	-	-
TOTAL	2	35	192	35	-	-	-	188	-	200	-	112	5	-	-	-	-	-	26	-	109	-	-	-	-	904

PARTICIPACION POR MUNICIPIOS	TOTALES
CASTROPOL	249
EL FRANCO	65
GRANDAS DE SALIME	58
SANTA EULALIA O.	-
SAN MARTIN DE OSCOS	-
SAN TIRSO DE ABRES	-
TAPIA DE CASARIEGO	177
TARAMUNDI	8
VEGADEO	347
VILLANUEVA DE OSCOS	-
TOTAL	904

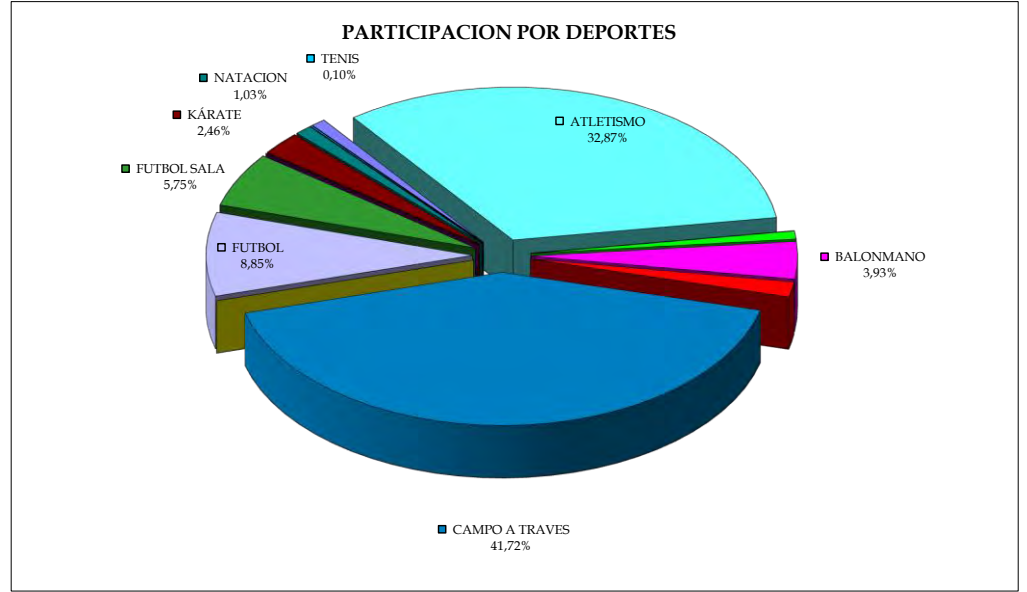
PARTICIPACION POR DEPORTES	TOTALES
AJEDREZ	2
ATLETISMO	35
BADMINTON	192
BALONCESTO	35
BALONMANO	-
CAMPO A TRAVES	188
CICLISMO	-
FUTBOL	200
FUTBOL SALA	112
GIMNASIA R.	5
GIMNASIA A.	-
GOLF	-
HOCKEY	-
JUDO	-
NATACION	-
ORIENTACIÓN	26
PATINAJE	-
REMO	109
TENIS	-
TENIS DE MESA	-
VOLEIBOL	-
OTROS	-
TOTAL	904



OCIDENTE SUR	Ajedrez	Atletismo	Badminton	Baloncesto	Balonmano	Beisbol	Bolos	C. a traves	Ciclismo	Futbol	Futbol 7	Futbol sala	Gimnasia R.	Gimnasi A.	Hockey	Kárate	Natacion	Patinaje	Remo	Tenis	Tenis mesa	Voleibol	Tradicional	totales
ALLANDE	-	56	-	-	-	-	-	53	-	-	-	-	-	-	-	-	-	-	-	-	-	-	-	109
CANGAS DEL NARCEA	15	520	-	17	80	-	32	468	-	60	-	71	-	-	-	50	21	-	-	2	-	-	-	1.336
DEGAÑA	-	11	-	-	-	-	-	50	-	-	-	23	-	-	-	-	-	-	-	-	-	-	-	84
IBIAS	3	-	-	-	-	-	-	26	-	-	-	-	-	-	-	-	-	-	-	-	-	-	-	29
TINEO	-	82	-	-	-	-	-	252	-	120	-	23	-	-	-	-	-	-	-	-	-	-	-	477
TOTAL	18	669	-	17	80	-	32	849	-	180	-	117	-	-	-	50	21	-	-	2	-	-	-	2.035

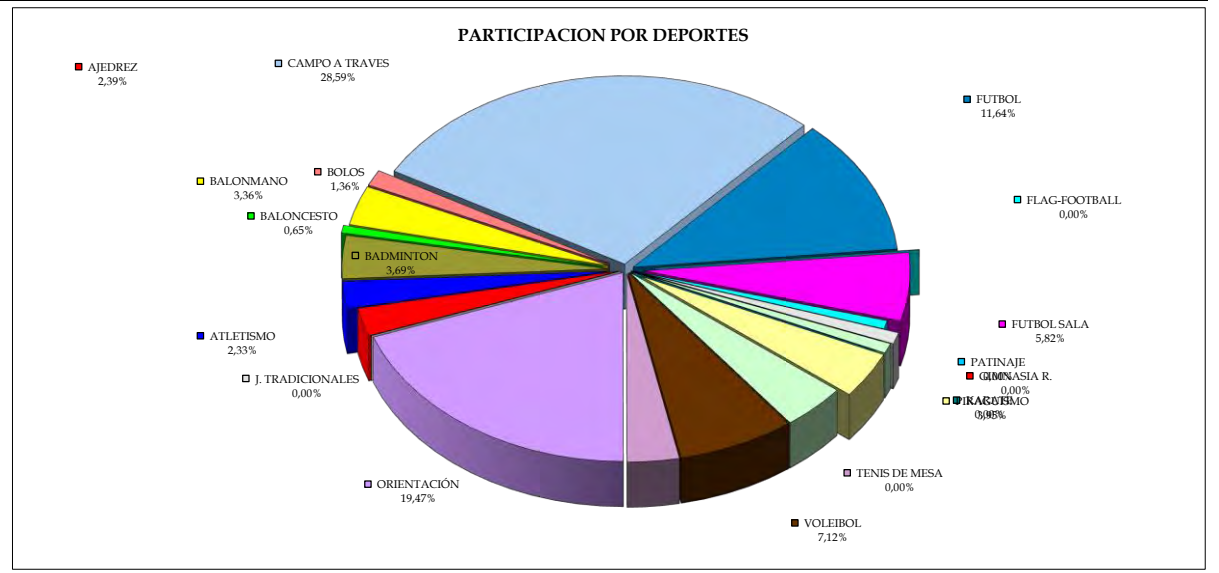
PARTICIPACION POR MUNICIPIOS	TOTALES
ALLANDE	109
CANGAS DEL NARCEA	1.336
DEGAÑA	84
IBIAS	29
TINEO	477
TOTAL	2.035

PARTICIPACION POR DEPORTES	TOTALES
AJEDREZ	18
ATLETISMO	669
BADMINTON	-
BALONCESTO	17
BALONMANO	80
BOLOS	32
CAMPO A TRAVES	849
CICLISMO	-
FUTBOL	180
FUTBOL SALA	117
GIMNASIA R.	-
GIMNASIA A.	-
HOCKEY	-
KÁRATE	50
NATACION	21
PATINAJE	-
TENIS	2
TENIS DE MESA	-
VOLEIBOL	-
I. TRADICIONALES	-
TOTAL	2.035



ORIENTE	Ajedrez	Atletismo	Badminton	Baloncesto	Balonmano	Beisbol	Bolos	C. a traves	Ciclismo	Futbol	Flag-football	Futbol sala	Gimnasia R.	Gimnasi A.	Golf	Hockey	Judo	Karate	Natacion	Patinaje	Piraguismo	Tenis	Tenis mesa	Voleibol	Voley-playa	Orientación	Tradicional	totales	
AMIEVA	-	-	-	-	-	-	-	-	-	-	-	-	-	-	-	-	-	-	-	-	-	-	-	-	-	-	-	-	
CABRALES	-	-	-	-	-	-	-	79	-	-	-	10	-	-	-	-	-	-	-	-	-	-	-	-	-	-	66	-	155
CANGAS DE ONIS	-	-	57	-	-	-	-	51	-	20	-	-	-	-	-	-	-	-	2	-	11	18	-	12	-	89	-	260	
LLANES	-	25	-	10	-	-	-	117	-	80	-	22	-	-	-	-	-	-	-	-	-	19	-	61	49	35	-	418	
ONIS	-	-	-	-	-	-	-	43	-	-	-	-	-	-	-	-	-	-	-	-	-	-	-	-	-	-	-	43	
PARRES	-	-	-	-	-	-	-	73	-	20	-	32	-	-	-	-	-	-	8	-	21	19	-	37	-	29	-	239	
PENAMELLERA ALTA	-	-	-	-	-	-	-	-	-	-	-	-	-	-	-	-	-	-	-	-	-	-	-	-	-	-	-	-	
PENAMELLERA BAJA	-	-	-	-	-	-	-	29	-	-	-	26	-	-	-	-	-	-	-	-	-	-	-	-	-	-	-	55	
PONGA	-	-	-	-	-	-	-	-	-	-	-	-	-	-	-	-	-	-	-	-	-	-	-	-	-	-	-	-	
RIBADEDEVA	-	-	-	-	-	-	-	-	-	20	-	-	-	-	-	-	15	-	-	-	-	-	-	-	-	-	-	35	
RIBADESELLA	37	11	-	-	52	-	21	50	-	40	-	-	-	-	11	-	-	-	3	-	29	5	-	-	-	82	-	341	
TOTAL	37	36	57	10	52	-	21	442	-	180	-	90	-	-	11	-	15	-	13	-	61	61	-	110	-	301	-	1.546	

PARTICIPACION POR MUNICIPIOS	TOTALES
AMIEVA	-
CABRALES	155
CANGAS DE ONIS	260
LLANES	418
ONIS	43
PARRES	239
PENAMELLERA ALTA	-
PENAMELLERA BAJA	55
PONGA	-
RIBADEDEVA	35
RIBADESELLA	341
TOTAL	1.546



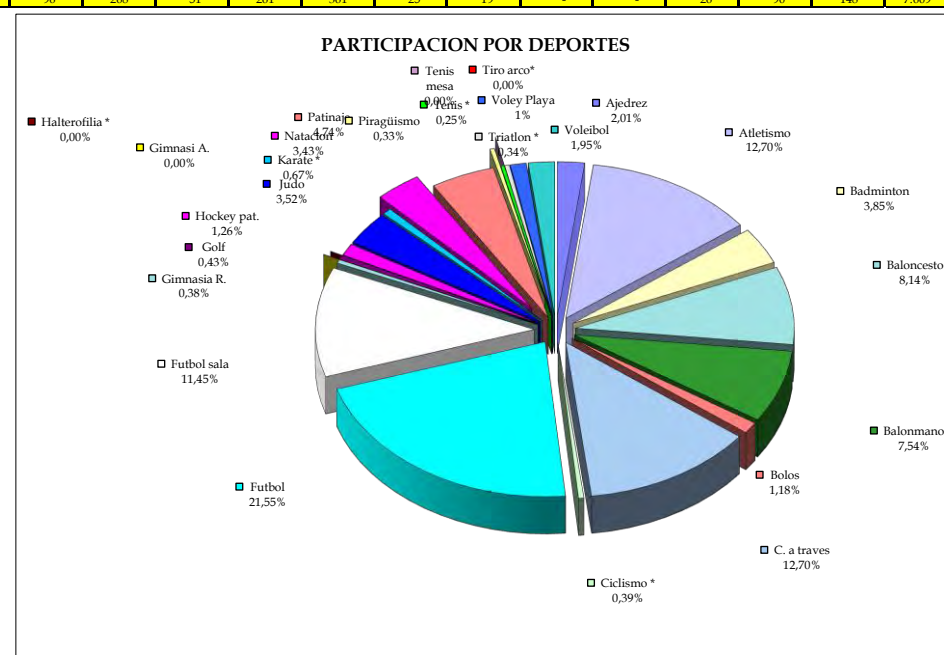
PARTICIPACION POR DEPORTES	TOTALES
AJEDREZ	37
ATLETISMO	36
BADMINTON	57
BALONCESTO	10
BALONMANO	52
BOLOS	21
CAMPO A TRAVES	442
FUTBOL	180
FLAG-FOOTBALL	-
FUTBOL SALA	90
GIMNASIA R.	-
GOLF	11
HOCKEY	-
JUDO	15
KARATE	-
NATACION	13
PATINAJE	-
PIRAGUISMO	61
TENIS	61
TENIS DE MESA	-
VOLEIBOL	110
VOLEY PLAYA	49
ORIENTACION	301
J. TRADICIONALES	-
TOTAL	1.546

OVIEDO

	Ajedrez	Atletismo	Badminton	Baloncesto	Balonmano	Bolos	C. a traves	Ciclismo *	Futbol	Futbol sala	Gimnasia R.	Gimnasia A.	Golf	Halterofilia *	Hockey pat.	Judo	Karate *	Natacion	Patinaje	Piraguismo	Tenis *	Tenis mesa	Tiro arco*	Triatlón *	Voley Playa	Voleibol	Totales
LAS REGUERAS	-	-	-	-	-	-	-	-	-	-	-	-	-	-	-	-	-	-	-	-	-	-	-	-	-	-	-
LLANERA	17	69	-	66	-	-	69	-	60	48	5	-	-	-	-	-	-	-	-	-	-	-	-	-	-	-	334
MORCIN	-	-	-	-	-	-	-	-	-	26	-	-	-	-	-	-	-	-	-	-	-	-	-	-	-	-	26
OVIEDO	136	897	276	553	574	90	897	30	1.560	797	24	-	33	-	96	268	51	261	361	24	19	-	-	26	90	148	7.211
RIBERA DE ARRIBA	-	-	-	-	-	-	-	-	-	-	-	-	-	-	-	-	-	-	-	-	1	-	-	-	-	-	1
RIOSÁ	-	-	17	-	-	-	-	-	20	-	-	-	-	-	-	-	-	-	-	-	-	-	-	-	-	-	37
TOTAL	153	966	293	619	574	90	966	30	1.640	871	29	-	33	-	96	268	51	261	361	25	19	-	-	26	90	148	7.609

PARTICIPACION POR MUNICIPIOS	TOTALES
LAS REGUERAS	0
LLANERA	334
MORCIN	26
OVIEDO	7.211
RIBERA DE ARRIBA	1
RIOSÁ	37
TOTAL	7.609

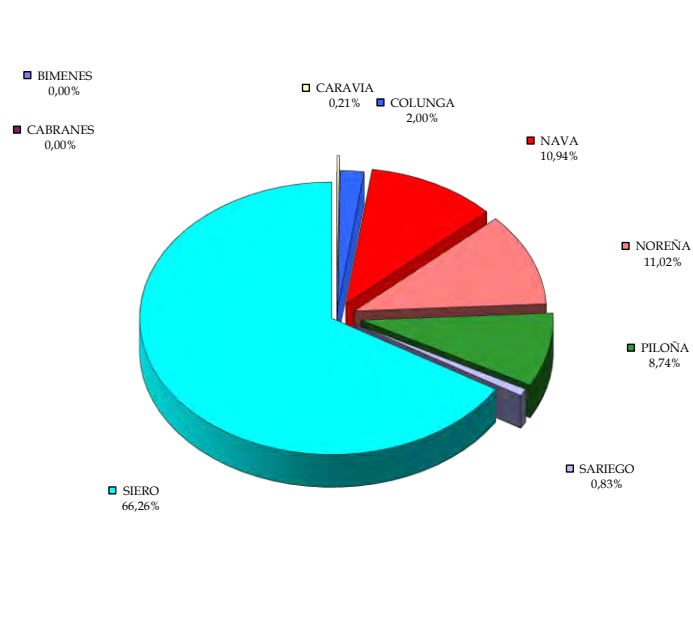
PARTICIPACION POR DEPORTES	TOTALES
AJEDREZ	153
ATLETISMO	966
BADMINTON	293
BALONCESTO	619
BALONMANO	574
BOLOS	90
CAMPO A TRAVES	966
CICLISMO	30
FUTBOL	1.640
FUTBOL SALA	871
GIMNASIA R.	29
GIMNASIA A.	-
GOLF	33
HALTEROFILIA	-
HOCKEY PATINES	96
JUDO	268
KARATE	51
NATACION	261
PATINAJE	361
PIRAGUISMO	25
TENIS	19
TENIS DE MESA	-
TIRO CON ARCO	-
TRIATLON	26
VOLEY PLAYA	90
VOLEIBOL	148
TOTAL	7.609



COMARCA SIDRA	Ajedrez	Atletismo	Badminton	Baloncesto	Balonmano	Beisbol	Bolos	C. a traves	Ciclismo	Futbol	Futbol 7	Futbol sala	Gimnasia R.	Gimnasia A.	Golf	Judo	Kárate	Natacion	Orientación	Patinaje	Piraguisimo	Tenis	Tenis mesa	Triatlón	Voleibol	totales
BIMENES	-	-	-	-	-	-	-	-	-	-	-	-	-	-	-	-	-	-	-	-	-	-	-	-	-	-
CABRANES	-	-	-	-	-	-	-	-	-	-	-	-	-	-	-	-	-	-	-	-	-	-	-	-	-	-
CARAVIA	-	-	-	-	-	-	-	-	-	-	-	-	-	-	-	-	-	-	-	5	-	-	-	-	-	5
COLUNGA	14	-	-	-	-	-	-	-	-	-	-	-	-	-	-	-	-	-	34	-	-	-	-	-	-	48
NAVA	-	76	-	-	-	-	-	111	16	60	-	-	-	-	-	-	-	-	-	-	-	-	-	-	-	263
NOREÑA	4	-	-	12	-	-	-	100	-	60	-	13	-	-	-	59	-	-	-	-	-	-	-	-	-	265
PILONA	-	34	-	-	-	-	-	44	-	60	-	35	-	-	-	-	-	-	10	-	-	-	14	-	15	210
SARIEGO	-	-	-	-	-	-	-	-	-	20	-	-	-	-	-	-	-	-	-	-	-	-	-	-	-	20
SIERO	25	-	-	33	75	-	21	648	16	340	-	51	26	-	89	26	81	-	-	-	3	74	-	6	79	1.593
TOTAL	43	110	-	45	75	-	21	903	32	540	-	99	26	-	148	26	81	49	-	-	3	88	-	6	109	2.404

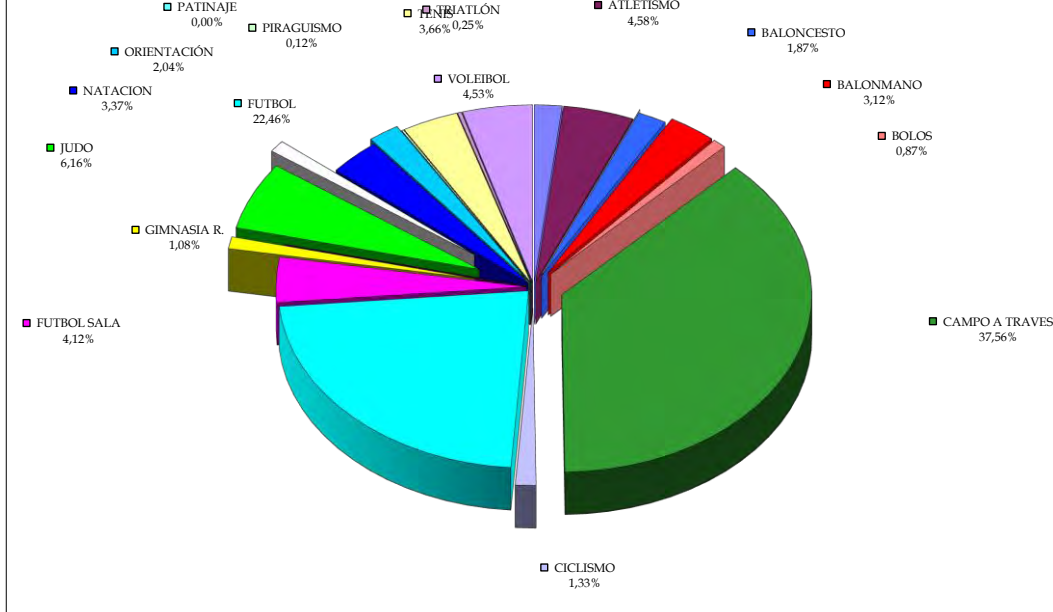
PARTICIPACION POR MUNICIPIOS	TOTALES
BIMENES	-
CABRANES	-
CARAVIA	5
COLUNGA	48
NAVA	263
NOREÑA	265
PILONA	210
SARIEGO	20
SIERO	1.593
TOTAL	2.404

PARTICIPACION POR MUNICIPIOS



PARTICIPACION POR DEPORTES	TOTALES
AJEDREZ	43
ATLETISMO	110
BADMINTON	-
BALONCESTO	45
BALONMANO	75
BOLOS	21
CAMPO A TRAVES	903
CICLISMO	32
FUTBOL	540
FUTBOL SALA	99
GIMNASIA R.	26
GIMNASIA A.	-
GOLF	-
JUDO	148
KARATE	26
NATACION	81
ORIENTACIÓN	49
PATINAJE	-
PIRAGUISIMO	3
TENIS	88
TENIS DE MESA	-
TRIATLÓN	6
VOLEIBOL	109
TOTAL	2.404

PARTICIPACION POR DEPORTES



HOJA DE RECOGIDA DE DATOS DE PARTICIPACION DE EQUIPOS POR CATEGORÍAS

ZONA DE CAUDAL

DEPORTE	BENJAMIN		ALEVIN		INFANTIL		CADETE		JUVENIL		TOTAL
	MASCULINO	FEMENINO	MASCULINO	FEMENINO	MASCULINO	FEMENINO	MASCULINO	FEMENINO	MASCULINO	FEMENINO	
BALONCESTO			3		1	2	1	2			9
BALONMANO						2	2				4
FUTBOL			6		6		7				19
FUTBOL SALA	19		4		1		1				25
VOLEIBOL											-
HOCKEY P.	3										3
TOTAL	22	-	13	-	8	4	11	2	-	-	60
TOTAL	22		13		12		13		-		60

HOJA DE RECOGIDA DE DATOS DE PARTICIPACION DE EQUIPOS POR CATEGORÍAS

ZONA DE AVILES

DEPORTE	BENJAMIN		ALEVIN		INFANTIL		CADETE		JUVENIL		TOTAL
	MASCULINO	FEMENINO	MASCULINO	FEMENINO	MASCULINO	FEMENINO	MASCULINO	FEMENINO	MASCULINO	FEMENINO	
BALONCESTO	3	6	6	11	5	7	5	9			52
BALONMANO	5		5		3		3	1			17
FUTBOL			17		21		20				58
FUTBOL SALA	1					1					2
VOLEIBOL		1		5		3		4			13
HOCKEY P.	10										10
TOTAL	19	7	28	16	29	11	28	14	-	-	152
TOTAL	26		44		40		42		-		152

HOJA DE RECOGIDA DE DATOS DE PARTICIPACION DE EQUIPOS POR CATEGORÍAS

ZONA DE GIJON

DEPORTE	BENJAMIN		ALEVIN		INFANTIL		CADETE		JUVENIL		TOTAL
	MASCULINO	FEMENINO	MASCULINO	FEMENINO	MASCULINO	FEMENINO	MASCULINO	FEMENINO	MASCULINO	FEMENINO	
BALONCESTO	15	5	17	10	11	9	12	10			89
BALONMANO											-
FUTBOL			31		36		30				97
FUTBOL SALA	4		1				1				6
VOLEIBOL		3		5		7	2	7			24
HOCKEY P.											-
TOTAL	19	8	49	15	47	16	45	17	-	-	216
TOTAL	27		64		63		62		-		216

HOJA DE RECOGIDA DE DATOS DE PARTICIPACION DE EQUIPOS POR CATEGORÍAS

ZONA DE GRADO

DEPORTE	BENJAMIN		ALEVIN		INFANTIL		CADETE		JUVENIL		TOTAL
	MASCULINO	FEMENINO	MASCULINO	FEMENINO	MASCULINO	FEMENINO	MASCULINO	FEMENINO	MASCULINO	FEMENINO	
BALONCESTO											-
BALONMANO											-
FÚTBOL			2		2		1				5
FUTBOL SALA											-
VOLEIBOL											-
HOCKEY P.	7										7
TOTAL	7	-	2	-	2	-	1	-	-	-	12
TOTAL	7		2		2		1		-		12

HOJA DE RECOGIDA DE DATOS DE PARTICIPACION DE EQUIPOS POR CATEGORÍAS

ZONA DE NALON

DEPORTE	BENJAMIN		ALEVIN		INFANTIL		CADETE		JUVENIL		TOTAL
	MASCULINO	FEMENINO	MASCULINO	FEMENINO	MASCULINO	FEMENINO	MASCULINO	FEMENINO	MASCULINO	FEMENINO	
BALONCESTO		1	2	1	1	1	2	1			9
BALONMANO	1		1								2
FÚTBOL			10		9		10				29
FUTBOL SALA	1						2				3
VOLEIBOL											-
HOCKEY P.	1										1
TOTAL	3	1	13	1	10	1	14	1	-	-	44
TOTAL	4		14		11		15		-		44

HOJA DE RECOGIDA DE DATOS DE PARTICIPACION DE EQUIPOS POR CATEGORÍAS

ZONA DE NAVIA

DEPORTE	BENJAMIN		ALEVIN		INFANTIL		CADETE		JUVENIL		TOTAL
	MASCULINO	FEMENINO	MASCULINO	FEMENINO	MASCULINO	FEMENINO	MASCULINO	FEMENINO	MASCULINO	FEMENINO	
BALONCESTO			1	1	1	1	1	2			7
BALONMANO											-
FÚTBOL			2		6		5				13
FUTBOL SALA	4		6		1		1				12
VOLEIBOL											-
HOCKEY P.											-
TOTAL	4	-	9	1	8	1	7	2	-	-	32
TOTAL	4		10		9		9		-		32

HOJA DE RECOGIDA DE DATOS DE PARTICIPACION DE EQUIPOS POR CATEGORÍAS

ZONA DE OSCOS EO

DEPORTE	BENJAMIN		ALEVIN		INFANTIL		CADETE		JUVENIL		TOTAL
	MASCULINO	FEMENINO	MASCULINO	FEMENINO	MASCULINO	FEMENINO	MASCULINO	FEMENINO	MASCULINO	FEMENINO	
BALONCESTO			1			2	1				4
BALONMANO											-
FÚTBOL			2		4		3				9
FUTBOL SALA	4		6		2		1				13
VOLEIBOL											-
HOCKEY P.											-
TOTAL	4	-	9	-	6	2	5	-	-	-	26
TOTAL	4	-	9	-	8	-	5	-	-	-	26

HOJA DE RECOGIDA DE DATOS DE PARTICIPACION DE EQUIPOS POR CATEGORÍAS

ZONA DE OCCIDENTE SUR

DEPORTE	BENJAMIN		ALEVIN		INFANTIL		CADETE		JUVENIL		TOTAL
	MASCULINO	FEMENINO	MASCULINO	FEMENINO	MASCULINO	FEMENINO	MASCULINO	FEMENINO	MASCULINO	FEMENINO	
BALONCESTO			1								1
BALONMANO	3		5								8
FÚTBOL			3		3		3				9
FUTBOL SALA			1		1						2
VOLEIBOL											-
HOCKEY P.											-
TOTAL	3	-	10	-	4	-	3	-	-	-	20
TOTAL	3	-	10	-	4	-	3	-	-	-	20

HOJA DE RECOGIDA DE DATOS DE PARTICIPACION DE EQUIPOS POR CATEGORÍAS

ZONA DE ORIENTE

DEPORTE	BENJAMIN		ALEVIN		INFANTIL		CADETE		JUVENIL		TOTAL
	MASCULINO	FEMENINO	MASCULINO	FEMENINO	MASCULINO	FEMENINO	MASCULINO	FEMENINO	MASCULINO	FEMENINO	
BALONCESTO											-
BALONMANO		1		1		1		1			4
FÚTBOL			1		2		6				9
FUTBOL SALA	4		1		2		1				8
VOLEIBOL	4		2		1	3	2	1			13
HOCKEY P.											-
TOTAL	8	1	4	1	5	4	9	2	-	-	34
TOTAL	9	-	5	-	9	-	11	-	-	-	34

HOJA DE RECOGIDA DE DATOS DE PARTICIPACION DE EQUIPOS POR CATEGORÍAS

ZONA DE OVIEDO

BENJAMIN	ALEVIN	INFANTIL	CADETE	JUVENIL	TOTAL
----------	--------	----------	--------	---------	-------

DEPORTE	MASCULINO	FEMENINO	MASCULINO	FEMENINO	MASCULINO	FEMENINO	MASCULINO	FEMENINO	MASCULINO	FEMENINO	
BALONCESTO	7	4	8	6	6	6	7	5			49
BALONMANO	16	7	11	3	4	2					43
FÚTBOL			21		31		30				82
FÚTBOL SALA	44		15		4	2	5	1			71
VOLEIBOL		1		4		4	1	3			13
HOCHEY P.	8										8
TOTAL	75	12	55	13	45	14	43	9	-	-	266
TOTAL	87		68		59		52		-		266

HOJA DE RECOGIDA DE DATOS DE PARTICIPACION DE EQUIPOS POR CATEGORÍAS

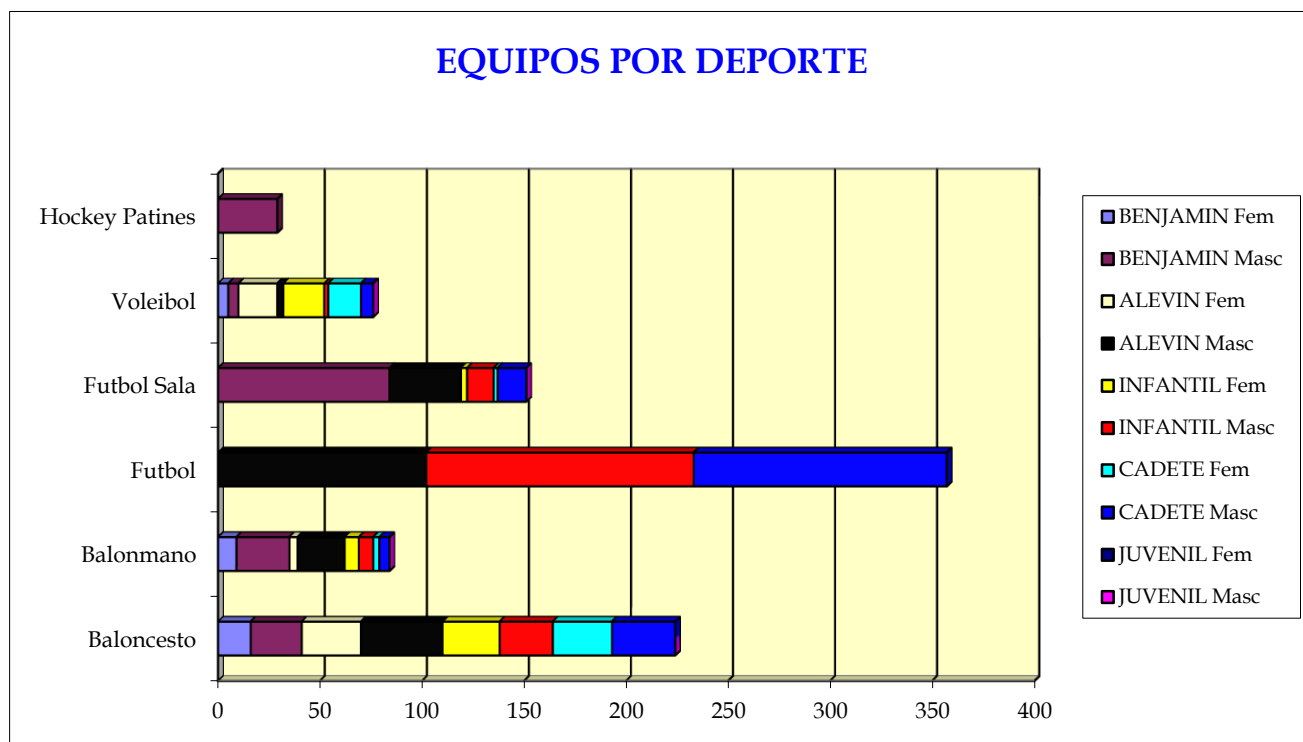
ZONA DE COMARCA DE LA SIDRA

DEPORTE	BENJAMIN		ALEVIN		INFANTIL		CADETE		JUVENIL		TOTAL
	MASCULINO	FEMENINO	MASCULINO	FEMENINO	MASCULINO	FEMENINO	MASCULINO	FEMENINO	MASCULINO	FEMENINO	
BALONCESTO			1		1		2				4
BALONMANO	1	1	1			2		1			6
FÚTBOL			7		11		9				27
FÚTBOL SALA	3		1		2		2	1			9
VOLEIBOL	1		1	5	1	3	1	1			13
HOCKEY P.											-
TOTAL	5	1	11	5	15	5	14	3	-	-	59
TOTAL	6		16		20		17		-		59

DEPORTE	BENJAMIN		ALEVIN		INFANTIL		CADETE		JUVENIL		TOTAL
	MASCULINO	FEMENINO	MASCULINO	FEMENINO	MASCULINO	FEMENINO	MASCULINO	FEMENINO	MASCULINO	FEMENINO	
BALONCESTO	25	16	40	29	26	28	31	29	-	-	224
BALONMANO	26	9	23	4	7	7	5	3	-	-	84
FÚTBOL	-	-	102	-	131	-	124	-	-	-	357
FÚTBOL SALA	84	-	35	-	13	3	14	2	-	-	151
VOLEIBOL	5	5	3	19	2	20	6	16	-	-	76
HOCKEY P.	29	-	-	-	-	-	-	-	-	-	29
TOTAL	169	30	203	52	179	58	180	50	-	-	921
TOTAL	199		255		237		230		-		921

EQUIPOS POR DEPORTES. 2006/07

	BENJAMIN		ALEVIN		INFANTIL		CADETE		JUVENIL		SUMAS		TOTAL
	Fem	Masc	Fem	Masc	Fem	Masc	Fem	Masc	Fem	Masc	Fem	Masc	
<i>Baloncesto</i>	16	25	29	40	28	26	29	31	0	0	102	122	224
<i>Balonmano</i>	9	26	4	23	7	7	3	5	0	0	23	61	84
<i>Futbol</i>	0	0	0	102	0	131	0	124	0	0	0	357	357
<i>Futbol Sala</i>	0	84	0	35	3	13	2	14	0	0	5	146	151
<i>Voleibol</i>	5	5	19	3	20	2	16	6	0	0	60	16	76
<i>Hockey Patines</i>	0	29	0	0	0	0	0	0	0	0	0	29	29
Totales	30	169	52	203	58	179	50	180	0	0	190	731	921

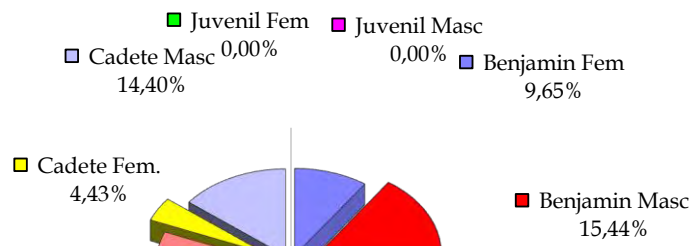


JUEGOS DEPORTIVOS DEL PRINCIPADO

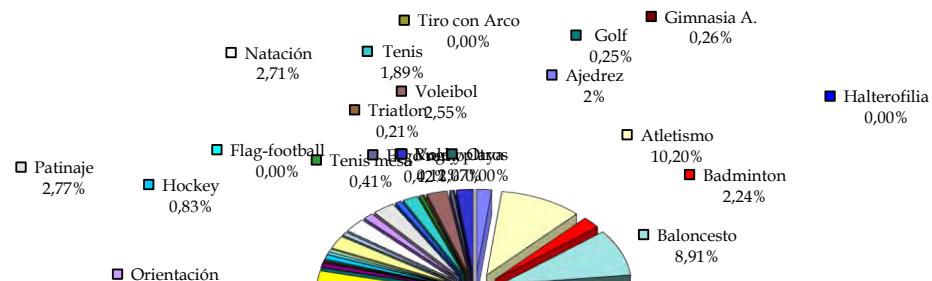
PARTICIPANTES POR DEPORTES Y CATEGORIAS 2006/07

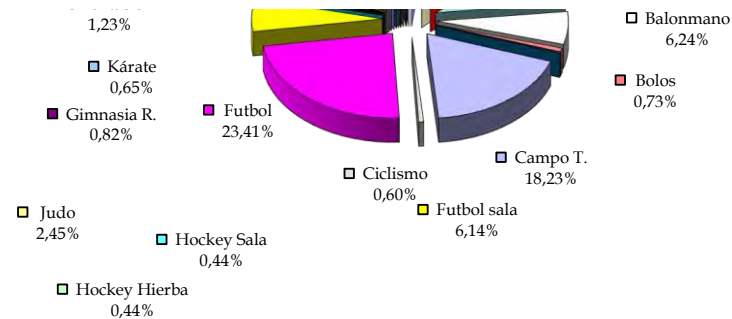
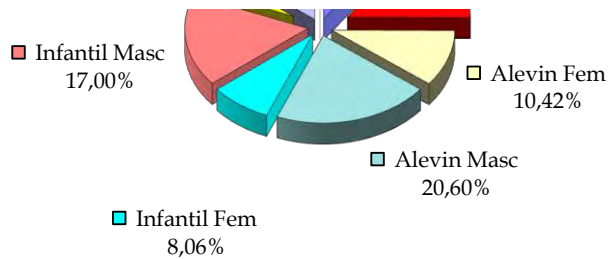
DEPORTES	BENJAMIN		ALEVIN		INFANTIL		CADETE		JUVENIL		SUMAS		TOTAL		% Participacion	
	Benjamin Fem	Benjamin Masc	Alevin Fem	Alevin Masc	Infantil Fem	Infantil Masc	Cadete Fem	Cadete Masc	Juvenil Fem	Juvenil Masc	Femenino	Masculino	Femenina	Masculina		
Ajedrez	41	169	72	156	8	80	3	38	0	0	124	443	567	21,9	78,1	
Atletismo	461	634	424	492	380	380	169	180	0	0	1.434	1.686	3.120	46,0	54,0	
Badminton	115	155	103	137	51	52	27	45	0	0	296	389	685	43,2	56,8	
Baloncesto	179	344	406	461	333	310	303	388	0	0	1.221	1.503	2.724	44,8	55,2	
Balonmano	209	459	190	404	148	197	107	194	0	0	654	1.254	1.908	34,3	65,7	
Bolos	4	2	32	51	54	70	4	5	0	0	94	128	222	42,3	57,7	
Beisbol	0	0	0	0	7	22	4	21	0	0	11	43	54	20,4	79,6	
Campo T.	767	976	784	994	593	687	298	477	0	0	2.442	3.134	5.576	43,8	56,2	
Ciclismo	16	51	4	39	6	33	0	36	0	0	26	159	185	14,1	85,9	
Futbol	0	0	0	2040	0	2620	0	2500	0	0	-	7.160	7.160	0,0	100,0	
Futbol sala	40	1013	28	416	23	152	44	163	0	0	135	1.744	1.879	7,2	92,8	
Flag-football	0	0	0	0	0	0	0	0	0	0	-	-	-	#iDIV/0!	#iDIV/0!	
Gimnasia R.	120	0	81	7	15	8	14	6	0	0	230	21	251	91,6	8,4	
Gimnasia A.	44	0	16	0	20	0	0	0	0	0	80	-	80	100,0	0,0	
Golf	14	8	5	13	11	18	2	4	0	0	32	43	75	42,7	57,3	
Halterofilia	0	0	0	0	0	0	0	0	0	0	-	-	-	-	-	
Hockey	52	203	0	0	0	0	0	0	0	0	52	203	255	20,4	79,6	
Hockey Sala	13	13	20	21	15	15	19	19	0	0	67	68	135	49,6	50,4	
Hockey Hierba	13	13	21	20	15	15	19	19	0	0	68	67	135	50,4	49,6	
Judo	25	52	116	330	39	108	14	64	0	0	194	554	748	25,9	74,1	
Kárate	21	39	22	43	23	21	13	17	0	0	79	120	199	39,7	60,3	
Natación	211	161	128	125	106	92	5	1	0	0	450	379	829	54,3	45,7	
Orientación	12	9	89	103	51	65	22	25	0	0	174	202	376	46,3	53,7	
Patinaje	378	196	159	69	21	4	8	12	0	0	566	281	847	66,8	33,2	
Piragüismo	16	27	30	40	35	77	2	7	0	0	83	151	234	35,5	64,5	
Tenis	76	103	92	140	62	105	0	0	0	0	230	348	578	39,8	60,2	
Tenis mesa	0	0	17	57	6	12	13	21	0	0	36	90	126	28,6	71,4	
Tiro con Arco	0	0	0	0	0	0	0	0	0	0	-	-	-	-	-	
Triatlón	0	0	16	21	4	12	2	8	0	0	22	41	63	-	-	
Voleibol	56	14	183	14	245	19	156	94	0	0	640	141	781	81,9	18,1	
Ergo remo	28	45	19	32	0	3	0	2	0	0	47	82	129	36,4	63,6	
Rugby	0	0	0	0	0	0	8	25	0	0	8	25	33	24,2	75,8	
Voley playa	40	36	130	77	194	24	98	34	0	0	462	171	633	73,0	27,0	
Otros	0	0	0	0	0	0	0	0	0	0	-	-	-	#iDIV/0!	#iDIV/0!	
Totales	2.951	4.722	3.187	6.302	2.465	5.201	1.354	4.405	-	-	9.957	20.630	30.587	32,6	67,4	
%	38,5	61,5	33,6	66,4	32,2	67,8	23,5	76,5	#iDIV/0!	#iDIV/0!	32,6	67,4	PROMEDIO			
Total	7673		9489		7666		5759		0		30587		#iDIV/0!	#iDIV/0!		

PARTICIPACION POR CATEGORIAS

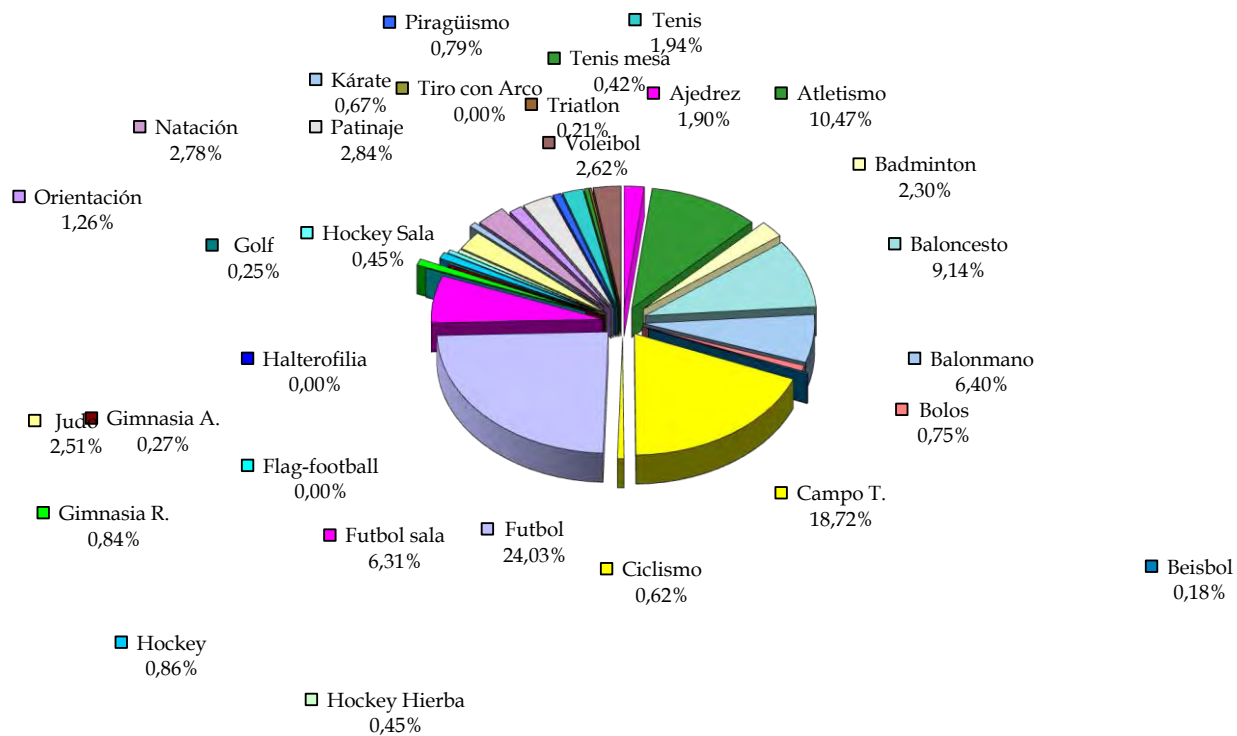


PARTICIPACION POR DEPORTES

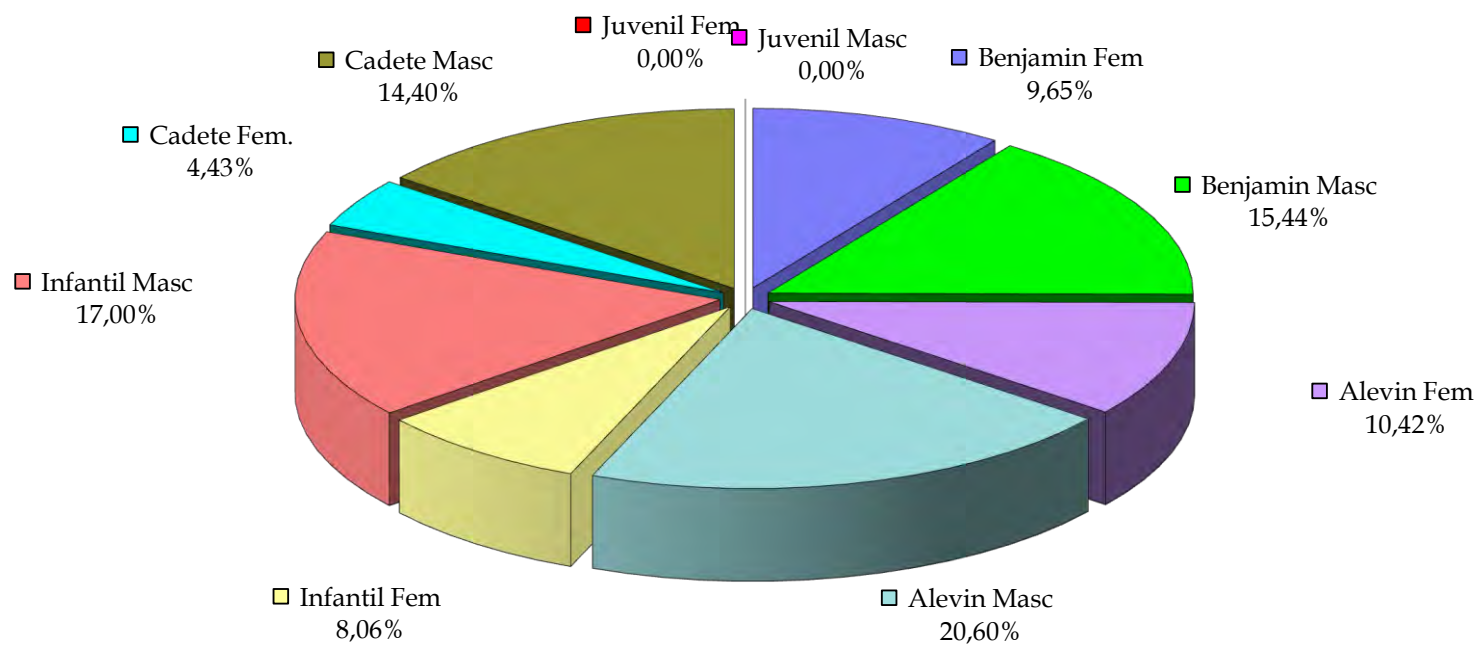




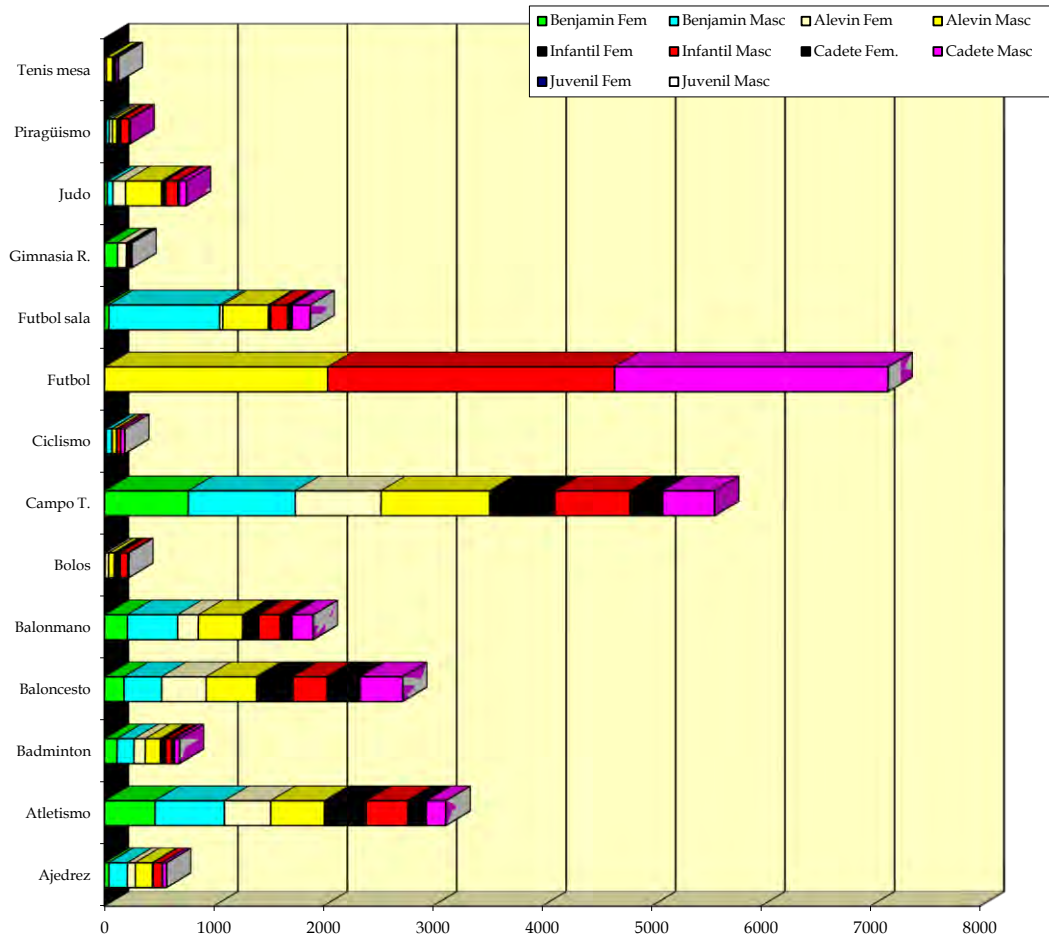
PARTICIPACION POR DEPORTES



PARTICIPACION POR CATEGORIAS

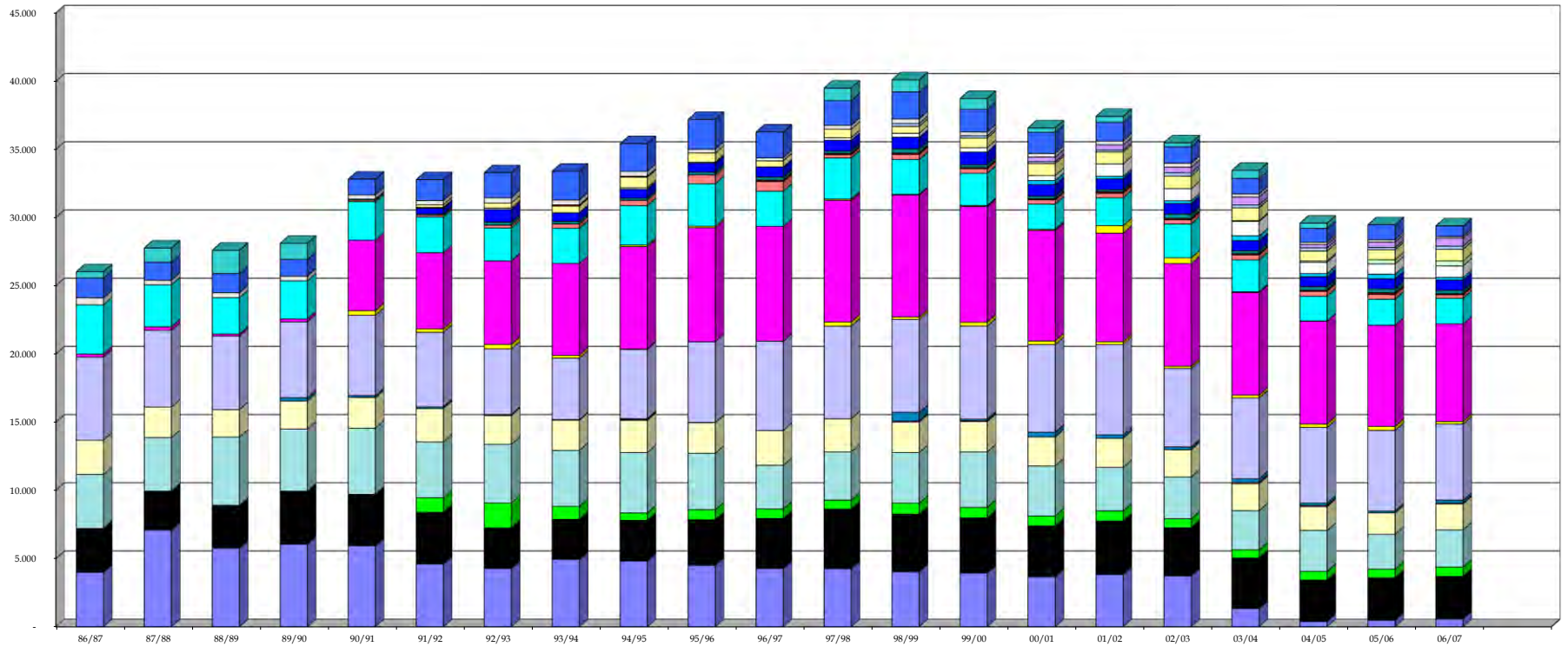


PARTICIPACION POR DEPORTES Y CATEGORIAS



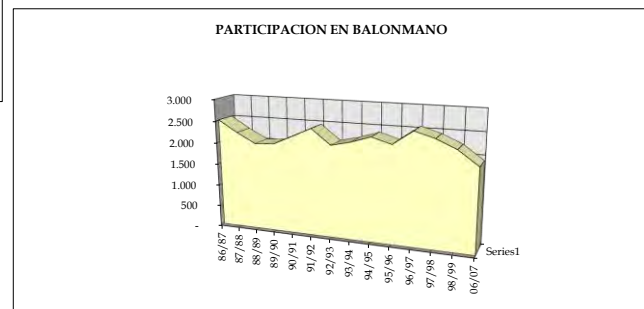
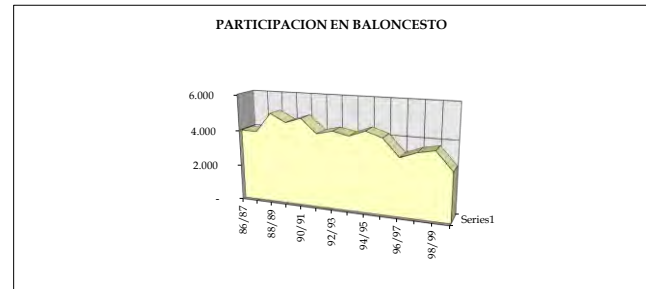
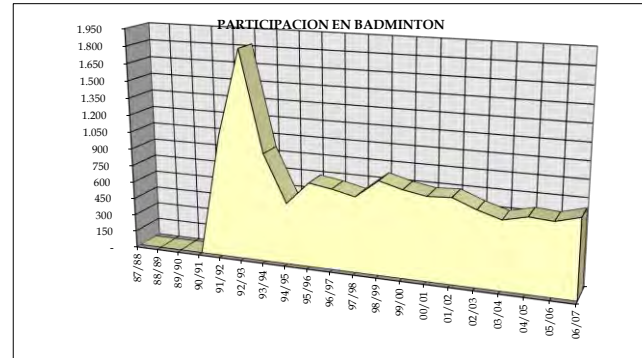
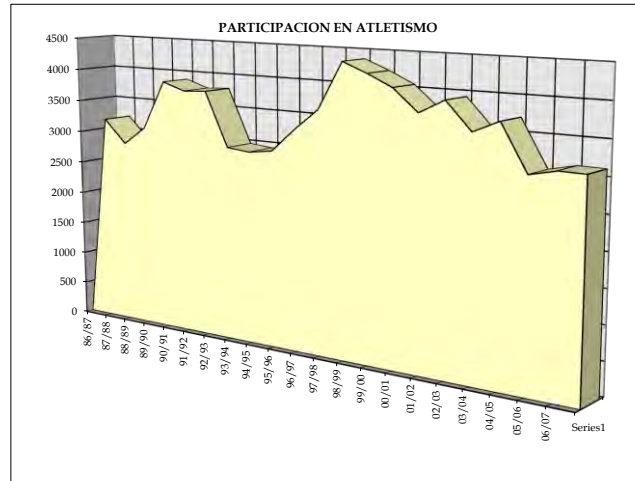
temporadas	Ajedrez	Atletismo	Badminton	Baloncesto	Balomanano	Beisbol	Bolos	Campo traves	Ciclismo	Futbol	atbol 7/Flag	Futbol sala	Gimnasia R.	Gimnasia A.	Golf	Hockey	Hockey sala	Hockey hierba	Judo	Karate	Natacion	Orientaci3n	Patinaje	Piragüismo	Remo	Tenis	Tenis mesa	Triatl3n	Voleibol	Ergo remo	Rugby				
86/87	3.991	3.211		3.960	2.506			6.094		221		3.610																							
87/88	7.083	2.856		3.927	2.243			5.617		258		3.078															521		1.452						
88/89	5.761	3.135		5.004	2.016			5.402		136		2.662															336		1.332						
89/90	6.049	3.883		4.565	2.044		252	5.555		216		2.793															367		1.408						
90/91	5.934	3.768		4.852	2.247		153	5.877	338	5.160		2.834	106		80												341		1.228						
91/92	4.594	3.790	1.075	4.085	2.455		119	5.459	257	5.580		2.621	127		85				432		58						305		1.159						
92/93	4.277	2.967	1.826	4.296	2.115		77	4.812	325	6.120		2.419	203		225				927		110						363		1.530						
93/94	4.937	2.933	951	4.101	2.218		42	4.505	200	6.740		2.586	305		200				627						84		498		2.109						
94/95	4.813	2.987	537	4.431	2.363	61	59	5.081	29	7.500	117	2.891	390		164				647		116				64		772		2.024						
95/96	4.504	3.339	736	4.141	2.234	6	19	5.912		8.360	113	3.108	648		209				652		71						676		2.189						
96/97	4.275	3.656	704	3.196	2.554			6.547		8.420		2.576	710	93	240				735								448		1.892						
97/98	4.258	4.364	658	3.538	2.424		4	6.787	307	8.920	91	3.009	245	94	175				785		191						625		281		1.817				
98/99	4.030	4.218	815	3.713	2.228	74	644	6.817	168	8.940	51	2.557	375	97	314				842		287				227		502		326		1.976				
99/00	3.939	4.046	760	4.071	2.228	60	114	6.827	278	8.480	72	2.363	335	84	220				923		318						705		170		1.662				
00/01	3.668	3.727	725	3.662	2.125		353	6.421	273	8.100	76	1.851	311	85	191				841	303	362						881	137		341	256	1.555			
01/02	3.825	3.928	737	3.194	2.133	-	251	6.626	200	7.960	548	2.045	321	121	152				789	184	908						882	141		381	282	1.363			
02/03	3.724	3.530	657	3.063	1.999		205	5.769	155	7.520	420	2.479	313	94	338				762	202	889						911	252		409	285	1.219			
03/04	1.337	3.704	596	2.868	1.985	87	268	5.928	205	7.520	57	2.339	365	83	229				725	366	1.044	64					940	218		576	225	1.135			
04/05	380	3.035	644	2.998	1.751	81	180	5.540	247	7.540	21	1.810	362	79	103	266			725	237	813	98					735	234		243	164	1.019			
05/06	468	3.123	630	2.559	1.564	-	131	5.917	292	7.420	-	1.906	344	130	195	284	163	170	739	335	759	304					730	169		391	170	1.104	92	35	
06/07	567	3.120	685	2.724	1.908	54	222	5.576	185	7.160	-	1.879	251	80	75	255	135	135	748	199	829	376					847	234		578	126	63	781	129	33
TOTAL	82.414	73.320	12.736	78.948	45.340	423	3.093	123.069	3.459	128.271	1.566	53.416	5.711	1.040	436	3.627			11.899	1.826	6.755	842	10.706	1.782	148	2.919	6.172	63	31.784						

COMPARATIVO DE PARTICIPACION POR DEPORTES 1986/87 a 2006/2007

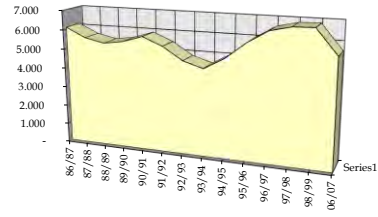


Voley playa	Otros	totales
	457	26.023
	1.032	27.762
	1.701	27.592
	1.177	28.103
		32.813
		32.770
		33.282
		33.390
		35.407
		37.190
		36.268
	912	39.485
	897	40.098
	795	38.725
	325	36.569
	442	37.413
	280	35.475
	597	33.524
	384	29.682
179	-	30.303
633	-	30.587
	8.999	702.461

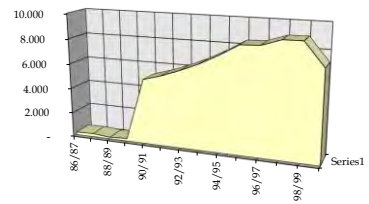
- Otros
- Voleibol
- Tenis mesa
- Tenis
- Remo
- Piragüismo
- Patinaje
- Orientación
- Natación
- Karate
- Judo
- Hockey
- Gimnasia A.
- Gimnasia R.
- Fútbol sala
- Fútbol 7/Flag-f.
- Fútbol
- Ciclismo
- Campo traves
- Bolos
- Beisbol
- Balonmano
- Baloncesto
- Badminton
- Atletismo
- Ajedrez



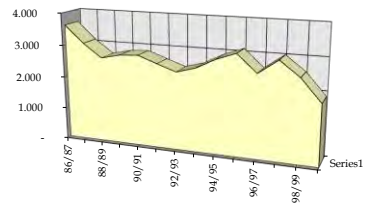
PARTICIPACION EN CAMPO A TRAVÉS



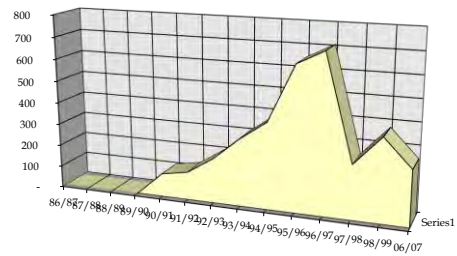
PARTICIPACION EN FUTBOL



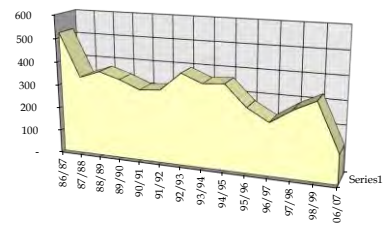
PARTICIPACION EN FUTBOL SALA



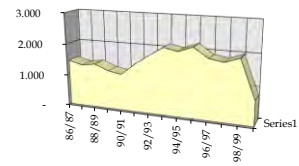
PARTICIPACION EN GIMNASIA RITMICA



PARTICIPACION EN TENIS DE MESA



PARTICIPACION EN VOLEIBOL



**JUEGOS
DEPORTIVOS
DEL PRINCIPADO DE ASTURIAS**

CLASIFICACIONES CAMPEONATOS DE ESPAÑA

2006/2007

CAMPEONATO DE ESPAÑA SELECCIONES CADETES DE FÚTBOL 2007

**FEMENINO FASE DE SECTOR "2"
MASCULINO FASE DE SECTOR "3"
ALBACETE DEL 3 AL 7 ENERO 2007**

PARTICIPANTES

	PARTICIPANTES	TÉCNICOS	TOTAL	JEFE DE DELEGACIÓN	TOTAL
MASCULINO	18	5	23	1	47
FEMENINO	18	5	23		

Las Selecciones Asturianas participantes no se clasificaron para la fase final del campeonato de España cadete de selecciones, ni en la categoría femenina ni en la masculina.

<p style="text-align: center;">CAMPEONATO DE ESPAÑA EN EDAD ESCOLAR FASE FINAL DE AJEDREZ -BADMINTON- ORIENTACIÓN Y TENIS DE MESA JAÉN 25 AL 30 JUNIO 2007</p>

PARTICIPANTES

	FEMENINO	MASCULINO	TÉCNICOS	TOTAL
BADMINTON	4	4	2	10
TENIS DE MESA	3	3	2	8
AJEDREZ	5	5	2	12
ORIENTACIÓN	4	4	2	10
JEFE DELEGACIÓN		1		41

CLASIFICACIONES

AJEDREZ 6º CLASIFICADOS POR SELECCIONES

BÁDMINTON Mejores clasificaciones

Alberto Vijande: Eliminado en 4º de final.

Marta García, Elena Fernández: Eliminadas en 4º de final

Sara Bouzas, Patricia Alonso: Eliminadas en 4º de final

Elena Fernández, Alberto Vijande: Eliminados en 4º de final

Clasificación por selecciones: 8 º clasificados

TENIS DE MESA

Clasificación por selecciones

Femenino: 4º clasificado

Masculino: 14º clasificado

Clasificación individual:

Raquel Bonilla: 3ª clasificada

Alba Rodríguez: 8ª clasificada

ORIENTACIÓN

Clasificación por selecciones

Masculino: 12ª clasificada

Femenino: 6ª clasificada

Relevos Femenino: (Sandra Pedrayes, María Vigo, María Xosé Moreno, Romina Criado)

MEDALLERO	ORO	EQUIPO FEMENINO DE RELEVOS - (ORIENTACIÓN)
-----------	-----	--

CAMPEONATO DE ESPAÑA DE ATLETISMO
CADETE
LLORET DE MAR 8 AL 10 JUNIO 2007
JUVENIL
PALMA DE MALLORCA 1 AL 3 JUNIO 2007

CLASIFICACIONES ATLETISMO

SELECCIÓN CADETE MASCULINA

ASTURIAS | :11ª CLASIFICADA

SELECCIÓN CADETE FEMENINA

ASTURIAS | : 1ª CLASIFICADA

SELECCIÓN JUVENIL MASCULINA

ASTURIAS | :10ª CLASIFICADA

SELECCIÓN JUVENIL FEMENINA

ASTURIAS | : 9ª CLASIFICADA

MEJORES CLASIFICACIONES INDIVIDUALES

JUVENIL FEMENINO

CAMPEONA DE ESPAÑA:

ANA GUTIÉRREZ GARCÍA (5.000M. LISOS) - 18:02:50

CAMPEONA DE ESPAÑA:

ANDREA FERNÁNDEZ VALLEDOR (TRIPLE SALTO) - 11.91

JUVENIL MASCULINO

SUBCAMPEÓN DE ESPAÑA

AITOR FERNÁNDEZ DE LA COBA (3000 M.LISOS) - 8:58:53

TERCER CLASIFICADO

ROBERTO FERRERAS MENÉNDEZ (LANZAMIENTO DE MARTILLO) - 54.44

TERCER CLASIFICADO

OHAD SANTOVEÑA GUAREZ (ALTURA)- 1.96

CADETE FEMENINO

CAMPEONA DE ESPAÑA:

HENAR GARCÍA BRAVO (100 M.V.) - 15.15

CAMPEONA DE ESPAÑA:

PAULA MARTÍNEZ CACHEIRO (3.000 MARCHA) - 14.48.30

CAMPEONA DE ESPAÑA:

ZURIÑE CELIS PEDRIDO (LONGITUD) - 5.42

SUBCAMPEONA DE ESPAÑA: DEYANNIS ORTA ARTEAGA (100 M.L.) - 12.76
 SUBCAMPEONA DE ESPAÑA: MARÍA PRISCILLA SCHELEGEL MOSEGUI (ALTURA) - 1.66
 SUBCAMPEONA DE ESPAÑA: CRISTINA ORDIERES MARTÍNEZ (TRIPLE SALTO) - 11.27
 SUBCAMPEONA DE ESPAÑA: ALDARA ÁLVAREZ FUENTES (PESO) - 11.87
 SUBCAMPEONA DE ESPAÑA: COVADONGA SALAZAR CABALEIRO (DISCO) - 34.39
 SUBCAMPEONA DE ESPAÑA: CARMEN SÁNCHEZ PARRONDO (JABALINA) - 34.26
 SUBCAMPEONAS DE ESPAÑA: A.VIÑA-H.GARCÍA-Z.CELIS-D.ORTA (RELEVOS 4X100) - 49.88
 TERCERA CLASIFICADA: MARINA BLANCO POSADA (300M.L.) - 41.8
 TERCERA CLASIFICADA: PAULA RIVAS DE FRUTOS (300M.V.) - 47.27

CADETE MASCULINO

SUBCAMPEÓN DE ESPAÑA: BORJA RODRÍGUEZ GONZÁLEZ (DISCO) - 41.46

PARTICIPANTES

	FEMENINO	MASCULINO	TÉCNICOS	TOTALES
CADETE	17	17	4	38
JUVENIL	19	20	4	43
JEFE DELEGACIÓN	1	1		2
TOTALES	37	38	8	83

MEDALLERO ATLETISMO									
COMUNIDAD	MASCULINO			FEMENINO			TOTAL		
	ORO	PL.	BR.	ORO	PL.	BR.	ORO	PL.	BR.
CADETE		1		3	7	2	3	8	2
JUVENIL		2		2			2	2	0
TOTAL							5	10	2

CAMPEONATO DE ESPAÑA INFANTIL Y CADETE DE BALONMANO

VIGO (PONTEVEDRA) DEL 2 AL 8 DE ENERO DE 2007

PARTICIPANTES

CATEGORÍA	FEMENINO	MASCULINO	TÉCNICOS	JEFE DE DELEGACIÓN	TOTAL
INFANTIL	14	14	6	1	35
CADETE	14	14	6		34
TOTALES	28	28	12	1	69

CLASIFICACIONES

INFANTIL MASCULINO: 9º CLASIFICADO
INFANTIL FEMENINO: 9º CLASIFICADO
CADETE MASCULINO: 7º CLASIFICADO
CADETE FEMENINO: 11º CLASIFICADO

**CAMPEONATO DE ESPAÑA CADETE Y JUVENIL DE CAMPO A TRAVÉS
VILLANUEVA DE LA SERENA (BADAJOZ) 23-25 MARZO 2007**

PARTICIPANTES

	FEMENINA	MASCULINA	TÉCNICOS	TOTAL
SELECCIÓN CADETE	8	8	2	18
SELECCIÓN JUVENIL	8	8	3	19
JEFE DELEGACIÓN				1
TOTALES	16	16	5	38

SELECCIÓN CADETE Y CLASIFICACIÓN

CADETE MASCULINA	AÑO	CENTRO O CLUB	PUESTO
MARCELINO IGLESIAS ÁLVAREZ	92	OVIEDO ATLETISMO	13
SERGIO MARTÍNEZ AMORÍN	92	ESNOVA GIJÓN ATLETISMO	37
JONATHAN FDEZ. SANTIAGO	92	A.A. AVILESINA	50
GABRIEL BERNALDO FDEZ.	92	R.G.C. COVADONGA	54
JAVIER GUERRERO GARCÍA	92	R.G.C. COVADONGA	60
ALEJANDRO GARCÍA ÁLVAREZ	92	ATL. LLANERA	78
AITOR GONZÁLEZ MENÉNDEZ	93	I.E.S. CANGAS DE NARCEA	84

CLASIFICACION POR COMUNIDADES:

9 ° CLASIFICADOS

CADETE FEMENINO	AÑO	CENTRO O CLUB	PUESTO
PATRICIA CUETO NOVELLA	92	LA SANTINA	34
WAF AE AZZOU I	92	ESTADIO GIJÓN	35
JÉSSICA MOSQUERA GUTIÉRREZ	92	A.A. AVILESINA	42
SARA DÍAZ VALDÉS	93	A.A. AVILESINA	43

CAROLINA ÁLVAREZ DÍAZ	92	ESNOVA GIJÓN ATLETISMO	62
CLAUDIA JUNQUERA MÉNDEZ	93	ESNOVA GIJÓN ATLETISMO	71
BEATRIZ GONZÁLEZ BLANCO	93	LAVIANA ATL.	80
MARÍA ÁLVAREZ RODRÍGUEZ	93	I.E.S. CANGAS DE NARCEA	96

CLASIFICACIÓN POR COMUNIDADES:

8 °CLASIFICADAS

SELECCIÓN JUVENIL Y CLASIFICACIÓN

JUVENIL FEMENINO	AÑO	CENTRO O CLUB	PUESTO
ANA GUTIÉRREZ GARCÍA	90	OVIEDO ATLETISMO	6
BÁRBARA GISELA DEL SASTRE	91	ATL. GIJONÉS-FUMERU	12
ANA I. ALONSO DE LA COBA	90	A.A. AVILESINA	16
LUCÍA CORRALES FERNÁNDEZ	91	ATL. GIJONÉS-FUMERU	40
PAULA QUIROS SERDIO	90	OVIEDO ATLETISMO	41
ANDREA CANIZAS ÁLVAREZ	91	A.A. AVILESINA	42
M ^a TERESA PÉREZ RODRÍGUEZ	90	CASTRILLÓN ATL.	86
INÉS ORTIZ VALLE	91	ATL. VILLAVICIOSA	88

CLASIFICACIÓN POR COMUNIDADES:

4° CLASIFICADAS

JUVENIL MASCULINO	AÑO	CENTRO O CLUB	PUESTO
AITOR FERNÁNDEZ DE LA COBA	91	A.A. AVILESINA	14
JOSE CEFERINO MARTÍNEZ	91	A.A. AVILESINA	47
JOSEP FERNÁNDEZ GARCÍA	90	ELECT. RATO-AVILÉS	55
PELAYO CELAYA FERNÁNDEZ	91	RECTA FINAL-TOSCAF	68
PABLO SAEZ RUIZ	91	R.G.C. COVADONGA	83
JONATHAN LOSAS OTERO	90	OVIEDO ATLETISMO	106
JAVIER FERNÁNDEZ CASTAÑÓN	90	OVIEDO ATLETISMO	109
VÍCTOR GONZÁLEZ CARRERA	91	A.A. AVILESINA	121

CLASIFICACIÓN POR COMUNIDADES:

9° CLASIFICADOS

MEDALLERO

ORO	PLATA	BRONCE	TOTAL
			0

<p style="text-align: center;">CAMPEONATO DE ESPAÑA DE SELECCIONES EN EDAD ESCOLAR CICLISMO INFANTIL MADRID DEL 21 AL 23 SEPTIEMBRE 2007</p>

PARTICIPANTES

	PARTICIPANTES	TÉCNICOS	TOTAL	JEFE DE DELEGACIÓN	TOTAL
MASCULINO	4	2	6	1	11
FEMENINO	3	1	4		

MEJORES CLASIFICADOS:

21° Mirian Meredit González
25° Sara Cueto Vega
32° Álvaro Caravia Suárez
42° Iván Hevia Cadavieco
45° Luis Fernández Zapico

CLASIFICACION POR EQUIPOS:

8° FEMENINA
12° MASCULINA

CAMPEONATO DE ESPAÑA EN EDAD ESCOLAR
JUDO INFANTIL Y CADETE
SAN JAVIER (MURCIA) DEL 4 AL 6 DE MAYO DE 2007

PARTICIPANTES

	FEMENINO	MASCULINO	OFICIALES	TOTAL
JUDO INFANTIL	7	7	2	16
JUDO CADETE	5	9	2	16
JEFE DE DELEGACIÓN			1	33

SELECCIÓN JUDO INFANTIL FEMENINA

PARTICIPANTE	CATEGORIA	CLASIFICACIÓN
LIDIA DEL MORAL	menos 40 kgs	MEDALLA DE BRONCE
MARÍA FERNÁNDEZ	menos 44 kgs	MEDALLA DE ORO
SANDRA CHICA	menos 48 kgs	MEDALLA DE BRONCE
TANIA ALONSO	menos 52 kgs	MEDALLA DE ORO
VANESA TABORDA	menos 57 kgs	
ANA FERNÁNDEZ	menos 63 kgs	
SOFÍA FLÓREZ	menos 63 kgs	
	más 63 kgs	

CLASIFICACIÓN SELECCIONES AUTONÓMICAS: SUBCAMPEONAS DE ESPAÑA

SELECCIÓN JUDO INFANTIL MASCULINA

PARTICIPANTE	CATEGORIA	CLASIFICACIÓN
PABLO GONZÁLEZ	menos 42 kgs	
DIEGO MENÉNDEZ	menos 46 kgs	
ISAAC GÓMEZ	menos 50 kgs	MEDALLA DE BRONCE
ADRIÁN ÁLVAREZ	menos 55 kgs	
RAFAEL ARISQUETA	menos 60 kgs	
JAVIER MIRANDA	menos 66 kgs	
BERNARDO GARCÍA	más 66 kgs	MEDALLA DE PLATA

SELECCIÓN JUDO CADETE FEMENINA

PARTICIPANTE	CATEGORIA	CLASIFICACIÓN
	menos 44 kgs	
ANA GONZÁLEZ	menos 48 kgs	QUINTA
LAURA RIERA	menos 52 kgs	
EVA RAMOS	menos 57 kgs	
ARGENTINA GARCÍA	menos 63 kgs	
ANDREA ROMO	menos 70kgs	MEDALLA DE PLATA
	más 70 kgs	

SELECCIÓN JUDO CADETE MASCULINA

PARTICIPANTE	CATEGORIA	CLASIFICACIÓN
RAÚL MENÉNDEZ	menos 50 kgs	QUINTO
JONATHAN IMEDIO	menos 55 kgs	
CARLOS FERNÁNDEZ	menos 60 kgs	
JAIME FERNÁNDEZ	menos 60 kgs	MEDALLA DE ORO
ALEJANDRO ESTRADA	menos 66 kgs	
SAÚL MORAIES	menos 73 kgs	
ÁLVARO CAMPOMANES	menos 81 kgs	
JORGE RAGA	menos 81 kgs	MEDALLA DE PLATA
JONATHAN FERNÁNDEZ	más 81 kgs	

CLASIFICACION SELECCIONES AUTONOMICAS: TERCEROS CLASIFICADOS

MEDALLERO

	ORO	PLATA	BRONCE	TOTAL
JUDO	3	4	4	11

**CAMPEONATO DE ESPAÑA INFANTIL Y CADETE DE BALONCESTO
CÁDIZ DEL 3 AL 8 DE ENERO 2007**

PARTICIPANTES

CATEGORIAS	DEPORTISTAS MASCULINOS	DEPORTISTAS FEMENINOS	OFICIALES	JEFE DE DELEGACIÓN	TOTALES
INFANTIL	12	12	6	1	31
CADETE	12	12	6		30
TOTALES	24	24	12	1	61

CLASIFICACIONES

INFANTIL MASCULINO: 12º CLASIFICADO

INFANTIL FEMENINO: 10º CLASIFICADO

CADETE MASCULINO: 16º CLASIFICADO

CADETE FEMENINO: 13º CLASIFICADO

CAMPEONATO DE ESPAÑA GIMNASIA RÍTMICA CADETE

TORRE PACHECO (MURCIA) DEL 27 AL 29 DE ABRIL DE 2007

PARTICIPANTES

DEPORTISTAS	OFICIALES		JEFE DE DELEGACIÓN		TOTAL	
	FEM.	MAS.	FEM.	MAS.	FEM.	MAS.
FEMENINO						
6	2		1		9	

CLASIFICACIONES INDIVIDUALES

CINTA: 2º RAQUEL RODRÍGUEZ RODRÍGUEZ

PELOTA: 5º RAQUEL RODRÍGUEZ RODRÍGUEZ

ARO: 4º LILIANA GONZÁLEZ FERNÁNDEZ

CUERDA: 8º MARTA MARÍA GIL GONZÁLEZ

MAZAS: 5º MARTA MARÍA GIL GONZÁLEZ

CLASIFICACIÓN POR SELECCIONES

ASTURIAS: 5ª

**CAMPEONATO DE ESPAÑA EN EDAD ESCOLAR
NATACIÓN
ZARAGOZA 26 AL 30 DE JUNIO DE 2007**

PARTICIPANTES

FEMENINO	MASCULINO	ENTRENADORES	DELEGADOS	JEFE DELEGACION	TOTAL
10	4	2	1		17

MEJORES CLASIFICACIONES

ÁLVAREZ-GONZÁLEZ-MAHÍA-CLEMENTE	7º CLASIFICADOS	4X200 LIBRE MASCULINO	9.28.21
ROSELLO-ALONSO-PÉREZ-ÁLVAREZ	7ª CLASIFICADAS	4X200 LIBRE FEMENINO	10.11.92
ALEJANDRO ÁLVAREZ CALZÓN	8º CLASIFICADO	200 ESTILOS	2.36.75

==

CAMPEONATO DE ESPAÑA CADETE DE TRIATLÓN POR SELECCIONES AUTONÓMICAS CEUTA 21 AL 23 JUNIO 2007
--

PARTICIPANTES

FEMENINO	MASCULINO	TÉCNICOS	JEFE DE DELEGACIÓN	TOTAL
1	3	2	1	7

CLASIFICACIONES INDIVIDUALES ACUATLÓN:

MASCULINO:

PUESTO 24: Sergio Paredes Virgos

PUESTO 33: Lucas Ojanguren Fernández

PUESTO 45: Alejandro Antón Candanedo

FEMENINO:

PUESTO 38: Marta Muñón Díaz

CLASIFICACIÓN GENERAL DE TRIATLÓN	
MASCULINO	FEMENINO
DESCALIFICADOS	NO PRESENTADOS

**CAMPEONATO DE ESPAÑA EN EDAD ESCOLAR DE VOLEIBOL INFANTIL Y CADETE
GIJÓN, AVILÉS Y LANGREO (ASTURIAS) 8 AL 14 ABRIL 2007**

PARTICIPANTES

CATEGORÍA	FEMENINO	MASCULINO	TÉCNICOS	Jefe Delegación	TOTAL
INFANTIL	12	12	6	1	31
CADETE	12	12	6		30
TOTALES	24	24	12	1	61

CLASIFICACIONES

INFANTIL MASCULINO: 6º CLASIFICADO
INFANTIL FEMENINO: 9º CLASIFICADO
CADETE MASCULINO: 3º CLASIFICADO
CADETE FEMENINO: 5º CLASIFICADO

MEDALLERO

	ORO	PLATA	BRONCE	TOTAL
VOLEIBOL	0	0	1	1

**CAMPEONATO DE ESPAÑA VOLEY PLAYA CADETE
MELILLA 28 DE JUNIO AL 1 DE JULIO DE 2007**

PARTICIPANTES

	FEMENINA	MASCULINA	TÉCNICOS	TOTAL
SELECCIÓN CADETE	6	3	2	11
JEFE DELEGACIÓN		1		1
TOTALES	6	4	2	12

CLASIFICACIONES		
CADETE FEMENINO	COPA PLATA: 3ª CLASIFICADA	ASTURIAS 1
CADETE FEMENINO	COPA BRONCE: 2ª CLASIFICADA	ASTURIAS 2
CADETE MASCULINO	COPA PLATA: 5ª CLASIFICADA	ASTURIAS

EQUIPOS: FUTBOL

MUNICIPIOS	alevín		infantil		cadete		T. Equip	T. Particip.
ALLANDE							0	0
ALLER	1	20	1	20	2	40	4	80
AMIEVA		0		0		0	0	0
AVILES	9	180	12	240	10	200	31	620
BELMONTE DE MIRANDA		0		0		0	0	0
BIMENES		0		0		0	0	0
BOAL		0		0		0	0	0
CABRALES		0		0		0	0	0
CABRANES		0		0		0	0	0
CANDAMO		0		0		0	0	0
CANGAS DE ONIS		0		0	1	20	1	20
CANGAS DEL NARCEA	1	20	1	20	1	20	3	60
CARAVIA		0		0		0	0	0
CARREÑO	1	20	1	20		0	2	40
CASO		0		0		0	0	0
CASTRILLON	3	60	4	80	3	60	10	200
CASTROPOL		0		0	1	20	1	20
COAÑA		0	1	20	1	20	2	40
COLUNGA		0		0		0	0	0
CORVERA	1	20	2	40	3	60	6	120
CUDILLERO	1	20		0	1	20	2	40
DEGAÑA		0		0		0	0	0
EL FRANCO		0	1	20	1	20	2	40
GIJON	29	580	33	660	29	580	91	1820
GOZON	1	20	1	20	1	20	3	60
GRADO	1	20	1	20	1	20	3	60
GRANDAS DE SALIME		0		0		0	0	0
IBIAS		0		0		0	0	0
ILLANO		0		0		0	0	0
ILLAS		0		0		0	0	0

LANGREO	6	120	6	120	6	120	18	360
LAS REGUERAS		0		0		0	0	0
LAVIANA	1	20	1	20	1	20	3	60
LENA	1	20	1	20	1	20	3	60
LLANERA	1	20	1	20	1	20	3	60
LLANES	1	20	1	20	2	40	4	80
MIERES	4	80	4	80	4	80	12	240
MORCIN		0		0		0	0	0
MUROS DEL NALON		0		0		0	0	0
NAVA	1	20	1	20	1	20	3	60
NAVIA	1	20	1	20	1	20	3	60
NORENA	1	20	1	20	1	20	3	60
ONIS		0		0		0	0	0
OVIEDO	19	380	30	600	29	580	78	1560
PARRES		0		0	1	20	1	20
PEÑAMELLERA ALTA		0		0		0	0	0
PEÑAMELLERA BAJA		0		0		0	0	0
PESUZ		0		0		0	0	0
PILONA	0	0	2	40	1	20	3	60
PONGA		0		0		0	0	0
PRAVIA	1	20	1	20	1	20	3	60
PROAZA		0		0		0	0	0
QUIROS		0		0		0	0	0
RIBADEDEVA		0	0	0	1	20	1	20
RIBADESELLA		0	1	20	1	20	2	40
RIBERA DE ARRIBA		0		0		0	0	0
RIOSAS	1	20		0		0	1	20
SALAS	1	20	1	20		0	2	40
SAN MARTIN DE OSCOS		0		0		0	0	0
SAN MARTIN R.A.	3	60	2	40	3	60	8	160
SAN TIRSO DE ABRES		0		0		0	0	0
SANTA EULALIA O.		0		0		0	0	0

SANTO ADRIANO		0		0		0	0	0
SARIEGO		0	1	20		0	1	20
SIERO	5	100	6	120	6	120	17	340
SOBRESOBIO		0		0		0	0	0
SOMIEDO		0		0		0	0	0
SOTO DEL BARCO	1	20	1	20	1	20	3	60
TAPIA DE CASARIEGO	1	20	2	40	1	20	4	80
TARAMUNDI		0		0		0	0	0
TEVERGA		0		0		0	0	0
TINEO	2	40	2	40	2	40	6	120
VALDES	1	20	4	80	3	60	8	160
VEGADEO	1	20	1	20	1	20	3	60
VILLANUEVA DE OSCOS		0		0		0	0	0
VILLAVICIOSA	1	20	2	40	1	20	4	80
VILLAYON		0		0		0	0	0
YERNES Y TAMEZA		0		0		0	0	0
TOTAL	102	2040	131	2620	125	2500	358	7160

EQUIPOS: FUTBOL								
ZONAS	alevín		infantil		cadete		T. Equip	T. Particip.
AVILÉS	17	340	21	420	20	400	58	1160
CAUDAL	6	120	6	120	7	140	19	380
GIJÓN	31	620	36	720	30	600	97	1940
GRADO	2	40	2	40	1	20	5	100
NALÓN	10	200	9	180	10	200	29	580
NAVIA	2	40	6	120	5	100	13	260
OCCIDENTE	3	60	3	60	3	60	9	180
ORIENTE	1	20	2	40	6	120	9	180
OSCOS EO	2	40	4	80	4	80	10	200
OVIEDO	21	420	31	620	30	600	82	1640

COMUNIDAD SIDRA	7	140	11	220	9	180	27	540
TOTAL	102	2040	131	2620	125	2500	358	7160

	A	B	C	D	E	F	G	H	I	J	K	L	M	N	O	P	Q	R	S	T	U	V	W	X	Y	Z	AA	AB	AC
1	CAUDAL												AVILES										GIJO						
2	B.M	B.F.	A.M.	A.F.	I.M.	I.F.	C.M.	C.F.	J.M.	J.F.	TOTAL	B.M	B.F.	A.M.	A.F.	I.M.	I.F.	C.M	C.F.	J.M.	J.F.	TOTAL	B.M.	B.F.	A.M.	A.F.	I.M.	I.F.	
3	<i>Ajedrez</i>	7	3	16	5	3		4			38	7	1	5	4	4		8				29	76	13	59	22	3		
4	<i>Atletismo</i>	2		1	1		1				5	65	37	25	22	38	26	22	20			255	218	160	126	107	75	96	
5	<i>Badminton</i>	2	2	15	10		1	2			32											0	20	21	12	11	10	18	
6	<i>Baloncesto</i>				42	15	26	12	19		114	42	62	76	128	55	85	58	93			599	216	55	228	119	122	110	
7	<i>Balonmano</i>						21	24			45	53	9	54	9	37	1	39	12			214	172	64	177	96	103	64	
8	<i>Bolos</i>										0			15	6			5	4			30							
9	<i>Beisbol</i>										0											0					22	7	
10	<i>Campo T.</i>	21	13	7	10	9	7	14			81	65	36	23	23	38	26	22	20			253	216	159	124	107	72	93	
11	<i>Ciclismo</i>										0	1		2		6						9	28	8	16	2	17	2	
12	<i>Futbol</i>			120		120		140			380			340		420		400				1160			620		720		
13	<i>Futbol sala</i>	226		41		13		15			295	15						7				22	49	17					
14	<i>Flag-football</i>										0											0							
15	<i>Gimnasia R.</i>		9		10		1				20		18		8		4		2			32		59		46		5	
16	<i>Gimnasia A.</i>										0											0		44		16		20	
17	<i>Golf</i>										0											0	4	6	5	2	4	4	
18	<i>Halterofilia</i>										0											0							
19	<i>Hockey</i>	36									36											0	54	52					
20	<i>Hockey sala</i>																					0	13	13	21	20	15	15	
21	<i>hockey hierba</i>																						13	13	20	21	15	15	
22	<i>Judo</i>			21	9	8	1	4			43			69	24	21	8	14	3			139			32	12	20	8	
23	<i>Kárate</i>										0	15	7	13	8	7	4	7	2			63							
24	<i>Natacion</i>	4	6								10	4	7	21	24	6	13	1	5			81	29	25	11	16	12	10	
25	<i>Orientación</i>										0											0							
26	<i>Patnaje</i>										0											0	121	216	37	87	4	21	
27	<i>Piragüismo</i>										0	11	3	8	8	14	10					54	9	7	13	11	28	12	
28	<i>Tenis</i>			14							14	6	1	11	4	17	11					50	43	46	58	43	22	10	
29	<i>Tenis mesa</i>										0			22	7	8	6	17	13			73			35	10			
30	<i>Tiro con Arco</i>										0											0							
31	<i>Triatlón</i>										0			5	2	5	1	6				19			4	2	5		
32	<i>Voleibol</i>								9		9	2	5	1	41		35	49				133		24		47		93	
33	<i>Otros</i>										0											0							
34	<i>Rugby</i>										0											0							
35	<i>Fútbol campo</i>										0											0							
36	<i>Ergo remo</i>										0	8	3	4		3		2				20							
37	<i>Voley playa</i>								14		14		4		9		22					35	26	26	70	80	14	134	
38		298	33	235	87	168	58	215	42	0	0	1136	294	193	694	327	679	259	650	174	0	0	3270	1307	1028	1668	877	1283	737

	A	B	C	D	E	F	G	H	I	J	K	L	M	N	O	P	Q	R	S	T	U	V	W	X	Y	Z	AA	AB	AC
39																													
40																													
41																													

	A	AD	AE	AF	AG	AH	AI	AJ	AK	AL	AM	AN	AO	AP	AQ	AR	AS	AT	AU	AV	AW	AX	AY	AZ	BA	BB	BC	BD
1	N						GRADO											NALON										
2	C.M. C.F. J.M. J.F. TOTAL						B.M. B.F. A.M. A.F. I.M. I.F. C.M. C.F. J.M. J.F. TOTAL											B.M. B.F. A.M. A.F. I.M. I.F. C.M. C.F. J.M. J.F. TOTAL										
3	<i>Ajedrez</i>	5	2			180	5	4	4	6							19	14	9	10	2	1	1					37
4	<i>Atletismo</i>	51	53			886											0	37	17	40	8	13	9	1	2			127
5	<i>Badminton</i>	8	11			111											0											0
6	<i>Baloncesto</i>	135	106			1091											0		8	24	11	13	9	23	10			98
7	<i>Balonmano</i>	101	55			832											0	16		20								36
8	<i>Bolos</i>					0			6	9							15					13						13
9	<i>Beisbol</i>	21	4			54											0											0
10	<i>Campo T.</i>	48	48			867	61	33	56	41	30	28	38	11			298	108	54	93	75	52	20	20	14			436
11	<i>Ciclismo</i>	10				83	7	4	2	1	2	1	3				20											0
12	<i>Futbol</i>	600				1940			40		40		20				100			200		180		200				580
13	<i>Futbol sala</i>	10				76											0	12							26			38
14	<i>Flag-football</i>					0											0											0
15	<i>Gimnasia R.</i>		9			119											0		3				1		1			5
16	<i>Gimnasia A.</i>					80											0											0
17	<i>Golf</i>	4	2			31											0											0
18	<i>Halterofilia</i>					0											0											0
19	<i>Hockey</i>					106	7										7	10										10
20	<i>Hockey sala</i>	19	19			135											0											0
21	<i>hockey hierba</i>	19	19			135											0											0
22	<i>Judo</i>	19	2			93											0			16	7	9	1	7	2			42
23	<i>Kárate</i>					0											0											0
24	<i>Natacion</i>					103	14	17	8	13	2	5					59	30	42	19	22	13	29					155
25	<i>Orientación</i>					0											0											0
26	<i>Patnaje</i>					486											0											0
27	<i>Piragüismo</i>					80											0											0
28	<i>Tenis</i>					222	19	15	16	17	9	10					86			8	8	12	8					36
29	<i>Tenis mesa</i>	4				49											0					4						4
30	<i>Tiro con Arco</i>					0											0											0
31	<i>Triatlon</i>		1			12											0											0
32	<i>Voleibol</i>	19	89			272											0											0
33	<i>Otros</i>					0											0											0
34	<i>Rugby</i>	25	8			33											0											0
35	<i>Fútbol campo</i>					0											0											0
36	<i>Ergo remo</i>					0											0											0
37	<i>Voley playa</i>	12	74			436	5		1	3							9											0
38		1110	502	0	0	8512	118	73	133	90	83	44	61	11	0	0	613	227	133	430	133	310	78	277	29	0	0	1617

	A	AD	AE	AF	AG	AH	AI	AJ	AK	AL	AM	AN	AO	AP	AQ	AR	AS	AT	AU	AV	AW	AX	AY	AZ	BA	BB	BC	BD
39																												
40																												
41																												

	A	BE	BF	BG	BH	BI	BJ	BK	BL	BM	BN	BO	BP	BQ	BR	BS	BT	BU	BV	BW	BX	BY	BZ	CA	CB	CC	CD	CE	CF	CG
1		NAVIA											OSCOS EO											OCCIDENTE S						
2		B.M.	B.F.	A.M.	A.F.	I.M.	I.F.	C.M.	C.F.	J.M.	J.F.	TOTAL	B.M.	B.F.	A.M.	A.F.	I.M.	I.F.	C.M.	C.F.	J.M.	J.F.	TOTAL	B.M.	B.F.	A.M.	A.F.	I.M.	I.F.	C.M.
3	<i>Ajedrez</i>	2	1	5	1	1	1					11	1	1									2	5	2	5	1	3	1	1
4	<i>Atletismo</i>	12	4	5	3	1	2	3	1			31	5		8	4	4	10	3	1			35	145	129	108	112	97	72	2
5	<i>Badminton</i>											0	63	47	23	20	17	14	4	4			192							
6	<i>Baloncesto</i>			16	19	15	9	26	11			96				10		20	5				35	2	2	8	5			
7	<i>Balonmano</i>											0											0	12	15	21	25	3	4	
8	<i>Bolos</i>											0											0	2	4	18	8			
9	<i>Beisbol</i>											0											0							
10	<i>Campo T.</i>	47	44	37	36	59	23	37	10			293	32	28	44	19	15	26	19	5			188	122	112	162	121	120	80	80
11	<i>Ciclismo</i>	1		3		1		6				11											0							
12	<i>Futbol</i>			40		120		100				260			40		80		80				200			60		60		60
13	<i>Futbol sala</i>	53		83		10		13				159	34		53		19		6				112	16	23	37	28	11	2	
14	<i>Flag-football</i>											0											0							
15	<i>Gimnasia R.</i>		4		9		1		1			15		5									5							
16	<i>Gimnasia A.</i>											0											0							
17	<i>Golf</i>											0											0							
18	<i>Halterofilia</i>											0											0							
19	<i>Hockey</i>											0											0							
20	<i>Hockey sala</i>											0											0							
21	<i>hockey hierba</i>											0											0							
22	<i>Judo</i>											0											0							
23	<i>Kárate</i>	3	1	3	2							9											0	14	10	13	3	5	1	2
24	<i>Natacion</i>	18	15	3	3	3	3					45											0	2	6	3	5		5	
25	<i>Orientación</i>											0			12	12	2						26							
26	<i>Patnaje</i>											0											0							
27	<i>Piragüismo</i>	1			1	6	1	2				11											0							
28	<i>Tenis</i>											0											0						2	
29	<i>Tenis mesa</i>											0											0							
30	<i>Tiro con Arco</i>											0											0							
31	<i>Triatlon</i>											0											0							
32	<i>Voleibol</i>											0											0							
33	<i>Otros</i>											0											0							
34	<i>Rugby</i>											0											0							
35	<i>Fútbol campo</i>											0											0							
36	<i>Ergo remo</i>											0	37	25	28	19							109							
37	<i>Voley playa</i>											0											0							
38		137	69	195	74	216	40	187	23	0	0	941	172	106	208	84	137	70	117	10	0	0	904	320	303	435	308	301	165	145

	A	BE	BF	BG	BH	BI	BJ	BK	BL	BM	BN	BO	BP	BQ	BR	BS	BT	BU	BV	BW	BX	BY	BZ	CA	CB	CC	CD	CE	CF	CG
39																														
40																														
41																														

	A	CH	CI	CJ	CK	CL	CM	CN	CO	CP	CQ	CR	CS	CT	CU	CV	CW	CX	CY	CZ	DA	DB	DC	DD	DE	DF	DG	DH						
1		UR				ORIENTE											OVIEDO																	
2		C.F. J.M. J.F.				TOTAL				B.M. B.F. A.M. A.F. I.M. I.F.				C.M. C.F. J.M. J.F.				TOTAL				B.M. B.F. A.M. A.F. I.M. I.F.				C.M. C.F. J.M. J.F.				TOTAL				B.M.
3	<i>Ajedrez</i>				18			12	25							37	41	5	35	3	46	5	17	1			153	11						
4	<i>Atletismo</i>	4			669			7	12	10	4	1	2			36	143	102	151	131	128	150	85	76			966	7						
5	<i>Badminton</i>				0	8	1	11	13		6	16	2			57	62	44	76	49	25	12	15	10			293							
6	<i>Baloncesto</i>				17							10				10	84	52	96	72	80	74	97	64			619							
7	<i>Balonmano</i>				80		19		11		10		12			52	192	84	132	39	54	28	30	15			574	14						
8	<i>Bolos</i>				32					12	9					21					45	45					90							
9	<i>Beisbol</i>				0											0											0							
10	<i>Campo T.</i>	52			849	68	74	105	67	52	45	20	11			442	143	102	151	131	128	150	85	76			966	93						
11	<i>Ciclismo</i>				0											0	3		8		2		17				30	11						
12	<i>Fútbol</i>				180			20		40		120				180			420		620		600				1640							
13	<i>Fútbol sala</i>				117	43		13		25		9				90	528		180		48	14	65	36			871	37						
14	<i>Flag-football</i>				0											0											0							
15	<i>Gimnasia R.</i>				0											0		8	7		8		6				29							
16	<i>Gimnasia A.</i>				0											0											0							
17	<i>Golf</i>				0	1	1	4	1	2	2					11	3	7	4	2	12	5					33							
18	<i>Halterofilia</i>				0											0											0							
19	<i>Hockey</i>				0											0	96										96							
20	<i>Hockey sala</i>				0											0											0							
21	<i>hockey hierba</i>				0											0											0							
22	<i>Judo</i>				0			6	9							15	52	25	104	19	35	12	17	4			268							
23	<i>Kárate</i>	2			50											0			11	7	7	12	6	8			51	7						
24	<i>Natación</i>				21	5	8									13	50	62	45	28	41	35					261	5						
25	<i>Orientación</i>				0	9	12	88	71	48	43	17	13			301											0							
26	<i>Patínaje</i>				0											0	75	162	32	72			12	8			361							
27	<i>Piragüismo</i>				0	5	6	15	7	22	6					61			3	2	7	6	5	2			25	1						
28	<i>Tenis</i>				2	12	7	8	9	18	7					61	7	2	7	3							19	16						
29	<i>Tenis mesa</i>				0											0											0							
30	<i>Tiro con Arco</i>				0											0											0							
31	<i>Triatlón</i>				0											0			8	10	2	3	2	1			26							
32	<i>Voleibol</i>				0	12	12	6	7	9	35	18	11			110		10		52		48		38			148							
33	<i>Otros</i>				0											0											0							
34	<i>Rugby</i>				0											0											0							
35	<i>Fútbol campo</i>				0											0											0							
36	<i>Ergo remo</i>				0											0											0							
37	<i>Voley playa</i>				0			6	8	5	8	22				49	5	10		30	5	30		10			90							
38		58	0	0	2035	163	140	301	240	243	175	233	51	0	0	1546	1484	675	1470	650	1293	629	1059	349	0	0	7609	202						

	A	CH	CI	CJ	CK	CL	CM	CN	CO	CP	CQ	CR	CS	CT	CU	CV	CW	CX	CY	CZ	DA	DB	DC	DD	DE	DF	DG	DH
39																												
40																												
41																												

	A	DI	DJ	DK	DL	DM	DN	DO	DP	DQ	DR	DS	DT	DU	DV	DW	DX	DY
1	COMARCA DE LA SIDRA											TOTALES						
2	B.F. A.M. A.F. I.M. I.F. C.M. C.F. J.M. J.F. TOTAL											BEN. MAS.	BEN. FEM.	ALEV. MAS.	ALEV. FEM.	INF. MAS.	INF. FEM.	CAD. MAS.
3	<i>Ajedrez</i>	2	5	3	19		3				43	169	41	156	72	80	8	38
4	<i>Atletismo</i>	12	21	24	14	10	12	10			110	634	461	492	424	380	380	180
5	<i>Badminton</i>										0	155	115	137	103	52	51	45
6	<i>Baloncesto</i>		13		10		22				45	344	179	461	406	310	333	388
7	<i>Balonmano</i>	18		10		20		13			75	459	209	404	190	197	148	194
8	<i>Bolos</i>		12	9							21	2	4	51	32	70	54	5
9	<i>Beisbol</i>										0	0	0	0	0	22	7	21
10	<i>Campo T.</i>	112	192	154	112	95	94	51			903	976	767	994	784	687	593	477
11	<i>Ciclismo</i>	4	8	1	5	3					32	51	16	39	4	33	6	36
12	<i>Futbol</i>		140		220		180				540	0	0	2040	0	2620	0	2500
13	<i>Futbol sala</i>		9		26		19	8			99	1013	40	416	28	152	23	163
14	<i>Flag-football</i>										0	0	0	0	0	0	0	0
15	<i>Gimnasia R.</i>	14		8		3		1			26	0	120	7	81	8	15	6
16	<i>Gimnasia A.</i>										0	0	44	0	16	0	20	0
17	<i>Golf</i>										0	8	14	13	5	18	11	4
18	<i>Halterofilia</i>										0	0	0	0	0	0	0	0
19	<i>Hockey</i>										0	203	52	0	0	0	0	0
20	<i>Hockey sala</i>										0	13	13	21	20	15	15	19
21	<i>hockey hierba</i>										0	13	13	20	21	15	15	19
22	<i>Judo</i>		82	36	15	9	3	3			148	52	25	330	116	108	39	64
23	<i>Kárate</i>	3	3	2	2	6	2	1			26	39	21	43	22	21	23	17
24	<i>Natacion</i>	23	15	17	15	6					81	161	211	125	128	92	106	1
25	<i>Orientación</i>		3	6	15	8	8	9			49	9	12	103	89	65	51	25
26	<i>Patínaje</i>										0	196	378	69	159	4	21	12
27	<i>Piragüismo</i>		1	1							3	27	16	40	30	77	35	7
28	<i>Tenis</i>	5	18	8	25	16					88	103	76	140	92	105	62	0
29	<i>Tenis mesa</i>										0	0	0	57	17	12	6	21
30	<i>Tiro con Arco</i>										0	0	0	0	0	0	0	0
31	<i>Triatlón</i>		4	2							6	0	0	21	16	12	4	8
32	<i>Voleibol</i>	5	7	36	10	34	8	9			109	14	56	14	183	19	245	94
33	<i>Otros</i>										0	0	0	0	0	0	0	0
34	<i>Rugby</i>										0	0	0	0	0	0	0	25
35	<i>Fútbol campo</i>										0	0	0	0	0	0	0	0
36	<i>Ergo remo</i>										0	45	28	32	19	3	0	2
37	<i>Voley playa</i>										0	36	40	77	130	24	194	34
38		198	533	317	488	210	351	105	0	0	2404	4722	2951	6302	3187	5201	2465	4405

	A	DI	DJ	DK	DL	DM	DN	DO	DP	DQ	DR	DS	DT	DU	DV	DW	DX	DY
39																		
40																		
41																		

	A	DZ	EA	EB	EC
1					
2		CAD. FEM.	JUV. MAS.	JUV. FEM.	TOTALES
3	<i>Ajedrez</i>	3	0	0	567
4	<i>Atletismo</i>	169	0	0	3120
5	<i>Badminton</i>	27	0	0	685
6	<i>Baloncesto</i>	303	0	0	2724
7	<i>Balonmano</i>	107	0	0	1908
8	<i>Bolos</i>	4	0	0	222
9	<i>Beisbol</i>	4	0	0	54
10	<i>Campo T.</i>	298	0	0	5576
11	<i>Ciclismo</i>	0	0	0	185
12	<i>Futbol</i>	0	0	0	7160
13	<i>Futbol sala</i>	44	0	0	1879
14	<i>Flag-football</i>	0	0	0	0
15	<i>Gimnasia R.</i>	14	0	0	251
16	<i>Gimnasia A.</i>	0	0	0	80
17	<i>Golf</i>	2	0	0	75
18	<i>Halterofilia</i>	0	0	0	0
19	<i>Hockey</i>	0	0	0	255
20	<i>Hockey sala</i>	19	0	0	135
21	<i>hockey hierba</i>	19	0	0	135
22	<i>Judo</i>	14	0	0	748
23	<i>Kárate</i>	13	0	0	199
24	<i>Natacion</i>	5	0	0	829
25	<i>Orientación</i>	22	0	0	376
26	<i>Patinaje</i>	8	0	0	847
27	<i>Piragüismo</i>	2	0	0	234
28	<i>Tenis</i>	0	0	0	578
29	<i>Tenis mesa</i>	13	0	0	126
30	<i>Tiro con Arco</i>	0	0	0	0
31	<i>Triatlón</i>	2	0	0	63
32	<i>Voleibol</i>	156	0	0	781
33	<i>Otros</i>	0	0	0	0
34	<i>Rugby</i>	8	0	0	33
35	<i>Fútbol campo</i>	0	0	0	0
36	<i>Ergo remo</i>	0	0	0	129
37	<i>Voley playa</i>	98	0	0	633
38		1354	0	0	30587

	A	DZ	EA	EB	EC
39					
40					
41					