

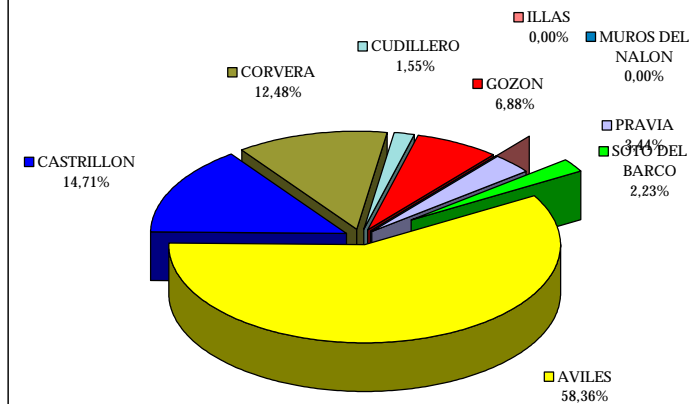
AVILES

	Ajedrez	Atletismo	Badminton	Baloncesto	Balonmano	Beisbol	Bolos	C. a traves	Ciclismo	Futbol	Futbol 7	Futbol sala	Gimnasia R.	Gimnasi A.	Judo	Karate	Natacion	Patinaje	Piraguismo	Remo	Tenis	Tenis mesa	Voleibol	Totales
AVILES	25	165	-	601	60	-	-	150	9	540	-	47	21	-	54	-	25	-	13	-	20	54	112	1.896
CASTRILLON	4	44	-	96	10	-	-	42	-	160	-	22	10	-	-	-	38	-	-	-	-	10	39	475
CORVERA	-	10	-	-	68	-	-	8	-	160	-	-	18	-	-	33	13	-	28	-	27	7	31	403
CUDILLERO	-	-	-	-	-	-	-	-	-	20	-	-	-	-	30	-	-	-	-	-	-	-	-	50
GOZON	-	24	-	58	54	-	-	6	-	60	-	-	-	-	-	-	1	-	10	-	-	-	9	222
ILLAS	-	-	-	-	-	-	-	-	-	-	-	-	-	-	-	-	-	-	-	-	-	-	-	-
MUROS DEL NALON	-	-	-	-	-	-	-	-	-	-	-	-	-	-	-	-	-	-	-	-	-	-	-	-
PRAVIA	5	-	-	-	-	-	13	-	-	80	-	-	-	-	-	-	-	-	-	-	-	-	13	111
SOTO DEL BARCO	-	-	-	-	-	-	-	-	-	60	-	-	-	-	-	-	-	-	-	-	-	-	12	72
TOTAL	34	243	-	755	192	-	13	206	9	1.080	-	69	49	-	84	33	77	-	51	-	47	71	216	3.229

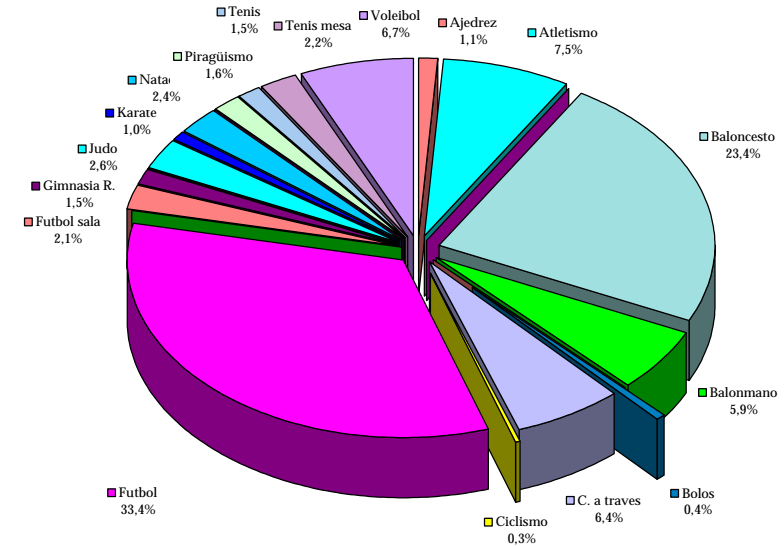
PARTICIPACION POR MUNICIPIOS	
MUNICIPIO	TOTALES
AVILES	1.896
CASTRILLON	475
CORVERA	403
CUDILLERO	50
GOZON	222
ILLAS	-
MUROS DEL NALON	-
PRAVIA	111
SOTO DEL BARCO	72
TOTAL	3.229

PARTICIPACION POR DEPORTES	
DEPORTE	TOTALES
AJEDREZ	34
ATLETISMO	243
BADMINTON	-
BALONCESTO	755
BALONMANO	192
BOLOS	13
CAMPO A TRAVES	206
CICLISMO	9
FUTBOL	1.080
FUTBOL SALA	69
GIMNASIA A.	-
GIMNASIA R.	49
JUDO	84
KARATE	33
NATAACION	77
PATINAJE	-
PIRAGUISMO	51
REMO	-
TENIS	47
TENIS DE MESA	71
VOLEIBOL	216
TOTAL	3.229

PARTICIPACION POR MUNICIPIOS



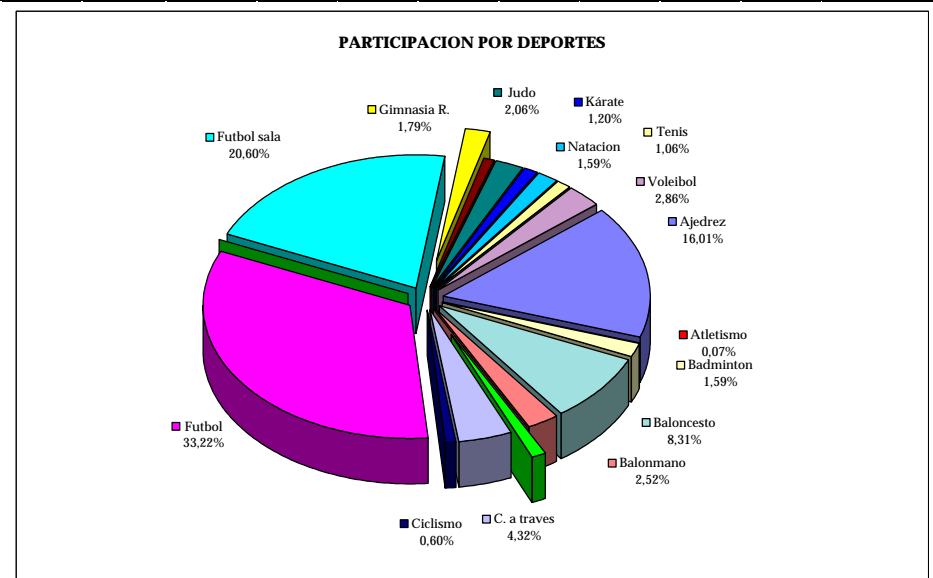
PARTICIPACION POR DEPORTES



CAUDAL	Ajedrez	Atletismo	Badminton	Baloncesto	Balonmano	Beisbol	Bolos	C. a traves	Ciclismo	Futbol	Futbol 7	Futbol sala	Gimnasia R.	Hockey	Judo	Kárate	Natacion	Patinaje	Remo	Tenis	Tenis mesa	Voleibol	totales	
ALLER	-	-	3	-	-	-	-	5	-	120	-	66	1	-	-	-	-	-	-	-	-	-	8	203
LENA	20	1	-	58	-	-	-	1	9	120	-	40	15	-	8	-	-	-	-	-	-	-	-	272
MIERES	221	-	21	67	38	-	18	59	-	260	-	204	11	15	23	18	24	-	-	-	16	-	35	1.030
	241	1	24	125	38	-	18	65	9	500	-	310	27	15	31	18	24	-	-	16	-	43	1.505	

PARTICIPACION POR MUNICIPIOS	
ALLER	203
LENA	272
MIERES	1.030
TOTAL	1.505

PARTICIPACION POR DEPORTES	
AJEDREZ	241
ATLETISMO	1
BADMINTON	24
BALONCESTO	125
BALONMANO	38
BOLOS	18
CAMPO A TRAVES	65
CILISMO	9
FUTBOL	500
FÚTBOL 7	-
FÚTBOL SALA	310
GIMNASIA R.	27
HOCKEY	15
JUDO	31
KÁRATE	18
NATACION	24
PATINAJE	-
REMO	-
TENIS	16
TENIS DE MESA	-
VOLEIBOL	43
TOTAL	1505

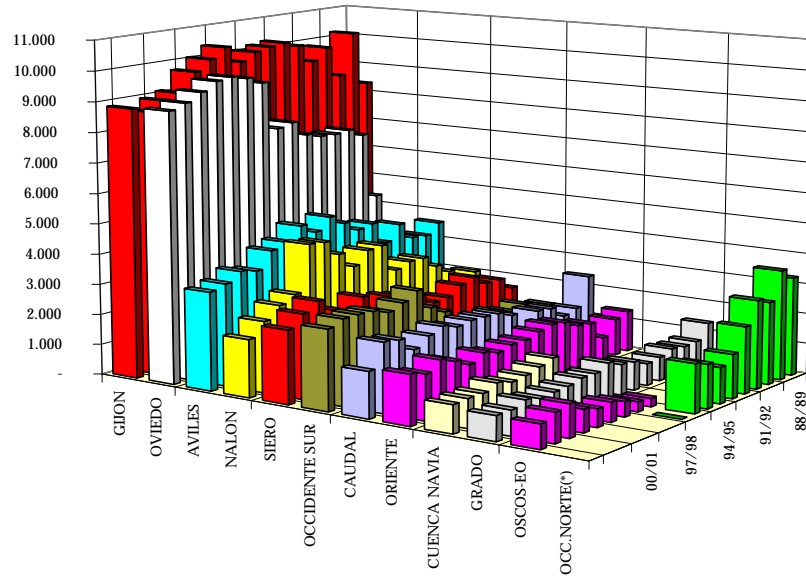


JUEGOS DEPORTIVOS DEL PRINCIPADO DE ASTURIAS
PARTICIPACION POR ZONAS

	87/88	88/89	89/90	90/91	91/92	92/93	93/94	94/95	95/96	96/97	97/98	98/99	99/00	00/01	01/02	02/03	03/04
OCC.NORTE(*)	3.242	3.609	2.705	2.904	2.188	1.442	1.172	1.427	1.600	-							
OSCOS-EO									274	322	494	634	589	741	1.071	975	782
GRADO	1.337	865	839	909	778	715	923	992	1.197	1.002	1.020	914	885	844	960	814	805
CUENCA NAVIA										1.295	1.164	1.034	980	1.112	936	941	910
ORIENTE	1.351	1.221	737	1.347	1.434	1.674	1.752	1.662	1.517	1.517	1.404	1.558	1.328	1.581	1.780	1.483	1.633
CAUDAL	2.382	1.409	1.289	1.664	1.728	1.190	1.866	2.052	2.089	2.111	2.042	2.203	2.040	1.744	2.191	2.275	1.505
OCCIDENTE SUR	1.212	1.091	1.496	1.377	1.513	1.296	1.430	1.285	2.068	2.344	3.039	2.778	2.599	2.769	2.807	2.808	2.629
SIERO	1.623	2.030	2.043	2.370	2.241	1.950	1.911	2.229	2.387	2.513	2.112	2.772	2.413	2.620	3.042	2.768	2.398
NALON	2.012	849	2.276	2.599	2.992	3.000	2.844	3.801	3.761	3.350	3.879	4.398	4.454	2.941	2.719	2.331	1.890
AVILES	3.595	3.256	3.308	3.889	3.378	4.145	4.055	4.398	4.727	4.336	4.659	4.236	4.070	3.518	3.639	3.362	3.229
OVIEDO	2.688	3.074	4.635	6.887	7.149	7.104	7.129	7.276	7.784	7.677	9.300	9.526	9.655	9.605	9.335	9.065	8.900
GIJON	8.340	10.188	8.775	9.834	9.433	10.046	10.224	10.160	10.060	9.801	10.372	10.045	9.712	9.094	8.933	8.653	8.843
	27.782	27.592	28.103	33.780	32.834	32.562	33.306	35.282	37.464	36.268	39.485	40.098	38.725	36.569	37.413	35.475	33.524

(*) La zona Occidente Norte se subdividió en la temporada 96/97 en la de Oscos-Eo y la de Cuenca Navia

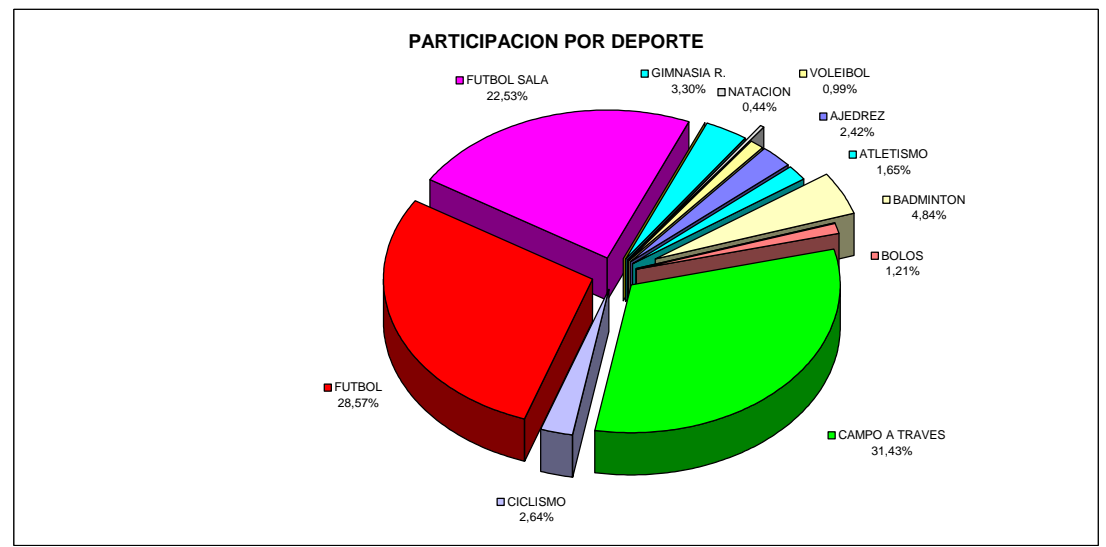
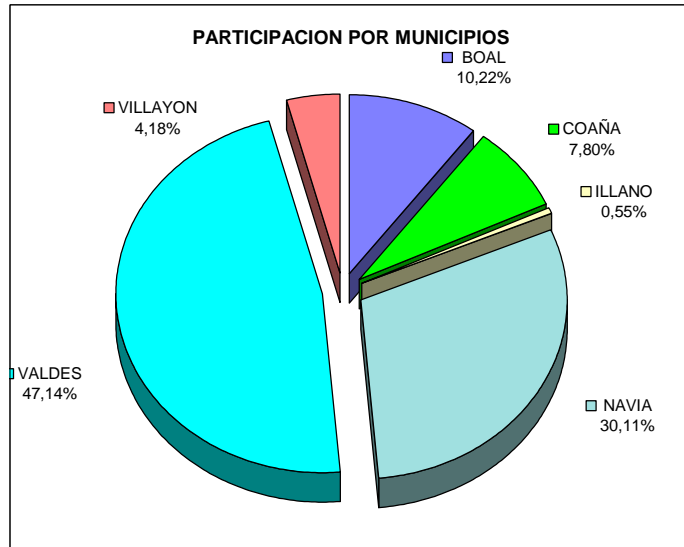
**DATOS COMPARATIVOS DE PARTICIPACION POR ZONAS
1987/88 a 2003/2004**



CUENCA NAVIA		Ajedrez	Atletismo	Badminton	Baloncesto	Balonmano	Beisbol	Bolos	C. a traves	Ciclismo	Futbol	Futbol 7	Futbol sala	Gimnasia R.	Gimnasi A.	Hockey	Judo	Natacion	Patinaje	Piraguismo	Remo	Tenis	Tenis mesa	Voleibol	totales
BOAL	-	1	19	-	-	-	-	-	32	-	-	-	41	-	-	-	-	-	-	-	-	-	-	-	93
COAÑA	-	-	-	-	-	-	-	-	18	-	20	-	27	5	-	-	-	-	1	-	-	-	-	-	71
ILLANO	-	-	-	-	-	-	-	-	5	-	-	-	-	-	-	-	-	-	-	-	-	-	-	-	5
NAVIA	-	8	25	-	-	-	-	-	112	-	80	-	27	10	-	-	-	-	-	-	-	-	-	9	274
VALDES	22	6	-	-	-	-	-	11	81	24	160	-	110	15	-	-	-	-	-	-	-	-	-	-	429
VILLAYON	-	-	-	-	-	-	-	-	38	-	-	-	-	-	-	-	-	-	-	-	-	-	-	-	38
	22	15	44	-	-	-	-	11	286	24	260	-	205	30	-	-	-	4	-	-	-	-	-	9	910

PARTICIPACION POR MUNICIPIOS	TOTALES
BOAL	93
COAÑA	71
ILLANO	5
NAVIA	274
VALDES	429
VILLAYON	38
TOTAL	910

PARTICIPACION POR DEPORTES	TOTALES
AJEDREZ	22
ATLETISMO	15
BADMINTON	44
BALONCESTO	-
BALONMANO	-
BOLOS	11
CAMPO A TRAVES	286
CICLISMO	24
FUTBOL	260
FUTBOL SALA	205
GIMNASIA A.	-
GIMNASIA R.	30
HOCKEY	-
JUDO	-
NATACION	4
PATINAJE	-
PIRAGUISMO	-
TENIS	-
TENIS DE MESA	-
VOLEIBOL	9
TOTAL	910

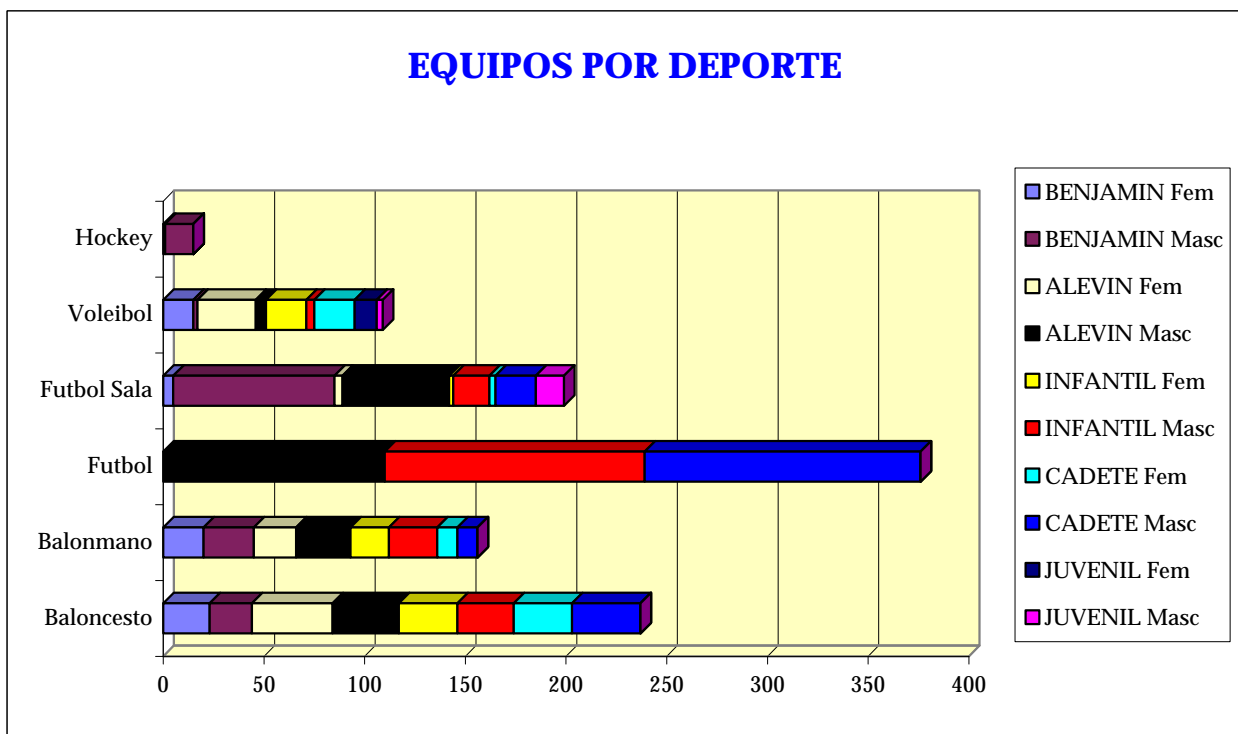


EQUIPOS POR DEPORTES. 2003/2004

Baloncesto
Balonmano
Futbol
Futbol Sala
Voleibol
Hockey
 Totales

	BENJAMIN		ALEVIN		INFANTIL		CADETE		JUVENIL		SUMAS		TOTAL
	Fem	Masc	Fem	Masc	Fem	Masc	Fem	Masc	Fem	Masc	Fem	Masc	
Baloncesto	23	21	40	33	29	28	29	34	0	0	121	116	237
Balonmano	20	25	21	27	19	24	10	10	0	0	70	86	156
Futbol	0	0	0	110	0	129	0	137	0	0	0	376	376
Futbol Sala	5	80	4	53	2	18	3	20	0	14	14	185	199
Voleibol	15	2	29	5	20	4	20	0	11	3	95	14	109
Hockey	1	14	0	0	0	0	0	0	0	0	1	14	15
Totales	64	142	94	228	70	203	62	201	11	17	301	791	1092

EQUIPOS POR DEPORTE



HOJA DE RECOGIDA DE DATOS DE PARTICIPACION DE EQUIPOS POR CATEGORÍAS

ZONA DE CAUDAL

DEPORTE	BENJAMIN		ALEVIN		INFANTIL		CADETE		JUVENIL		TOTAL
	MASCULINO	FEMENINO	MASCULINO	FEMENINO	MASCULINO	FEMENINO	MASCULINO	FEMENINO	MASCULINO	FEMENINO	
BALONCESTO		1	1	2		2	2	4			12
BALONMANO				1	1			1			3
FUTBOL			8		8		9				25
FUTBOL SALA	17		6		2		1				26
VOLEIBOL		1	2			1					4
HOCKEY P.	3										3
TOTAL	20	2	17	3	11	3	12	5	-	-	73
TOTAL	22		20		14		17		-		73

HOJA DE RECOGIDA DE DATOS DE PARTICIPACION DE EQUIPOS POR CATEGORÍAS

ZONA DE AVILES

DEPORTE	BENJAMIN		ALEVIN		INFANTIL		CADETE		JUVENIL		TOTAL
	MASCULINO	FEMENINO	MASCULINO	FEMENINO	MASCULINO	FEMENINO	MASCULINO	FEMENINO	MASCULINO	FEMENINO	
BALONCESTO	3	9	9	13	6	9	5	8			62
BALONMANO	3		3	1	4	1	2	1			15
FUTBOL			14		20		20				54
FUTBOL SALA	2		1		1		2				6
VOLEIBOL		4		7		4		4		2	21
HOCKEY P.											-
TOTAL	8	13	27	21	31	14	29	13	-	2	158
TOTAL	21		48		45		42		2		158

HOJA DE RECOGIDA DE DATOS DE PARTICIPACION DE EQUIPOS POR CATEGORÍAS

ZONA DE GIJON

DEPORTE	BENJAMIN		ALEVIN		INFANTIL		CADETE		JUVENIL		TOTAL
	MASCULINO	FEMENINO	MASCULINO	FEMENINO	MASCULINO	FEMENINO	MASCULINO	FEMENINO	MASCULINO	FEMENINO	
BALONCESTO	9	8	12	12	12	8	13	7			81
BALONMANO	7	6	9	5	13	6	5	4			55
FUTBOL			38		36		34				108
FUTBOL SALA											-
VOLEIBOL	1	8	2	14	1	7		6		1	40
HOCKEY P.	1	1									2
TOTAL	18	23	61	31	62	21	52	17	-	1	286
TOTAL	41		92		83		69		1		286

HOJA DE RECOGIDA DE DATOS DE PARTICIPACION DE EQUIPOS POR CATEGORÍAS

ZONA DE GRADO

DEPORTE	BENJAMIN		ALEVIN		INFANTIL		CADETE		JUVENIL		TOTAL
	MASCULINO	FEMENINO	MASCULINO	FEMENINO	MASCULINO	FEMENINO	MASCULINO	FEMENINO	MASCULINO	FEMENINO	
BALONCESTO											-
BALONMANO											-
FUTBOL			1		2		2				5
FUTBOL SALA	3		4								7
VOLEIBOL											-
HOCKEY P.	1										1
TOTAL	4	-	5	-	2	-	2	-	-	-	13
TOTAL	4		5		2		2		-		13

HOJA DE RECOGIDA DE DATOS DE PARTICIPACION DE EQUIPOS POR CATEGORÍAS

ZONA DE NALON

DEPORTE	BENJAMIN		ALEVIN		INFANTIL		CADETE		JUVENIL		TOTAL
	MASCULINO	FEMENINO	MASCULINO	FEMENINO	MASCULINO	FEMENINO	MASCULINO	FEMENINO	MASCULINO	FEMENINO	
BALONCESTO			1	1	2	2	2	1			9
BALONMANO			1	2	1	2		2			8
FUTBOL			10		9		10				29
FUTBOL SAL	8		1		2						11
VOLEIBOL											-
HOCHEY P.	1										1
TOTAL	9	-	13	3	14	4	12	3	-	-	58
TOTAL	9		16		18		15		-		58

HOJA DE RECOGIDA DE DATOS DE PARTICIPACION DE EQUIPOS POR CATEGORIAS

ZONA DE NAVIA

DEPORTE	BENJAMIN		ALEVIN		INFANTIL		CADETE		JUVENIL		TOTAL
	MASCULINO	FEMENINO	MASCULINO	FEMENINO	MASCULINO	FEMENINO	MASCULINO	FEMENINO	MASCULINO	FEMENINO	
BALONCESTO		1				1	1	1			4
BALONMANO											-
FUTBOL			3		5		5				13
FUTBOL SAL	4		8		1		4				17
VOLEIBOL								1			1
HOCHEY P.											-
TOTAL	4	1	11	-	6	1	10	2	-	-	35
TOTAL	5		11		7		12		-		35

HOJA DE RECOGIDA DE DATOS DE PARTICIPACION DE EQUIPOS POR CATEGORÍAS

ZONA DE OSCOS EO

DEPORTE	BENJAMIN		ALEVIN		INFANTIL		CADETE		JUVENIL		TOTAL
	MASCULINO	FEMENINO	MASCULINO	FEMENINO	MASCULINO	FEMENINO	MASCULINO	FEMENINO	MASCULINO	FEMENINO	
BALONCESTO				3		1	1	2			7
BALONMANO											-
FUTBOL					3		3				6
FUTBOL SAL	4		4		1		2				11
VOLEIBOL											-
HOCHEY P.											-
TOTAL	4	-	4	3	4	1	6	2	-	-	24
TOTAL	4		7		5		8		-		24

HOJA DE RECOGIDA DE DATOS DE PARTICIPACION DE EQUIPOS POR CATEGORIAS

ZONA DE OCCIDENTE SUR

DEPORTE	BENJAMIN		ALEVIN		INFANTIL		CADETE		JUVENIL		TOTAL
	MASCULINO	FEMENINO	MASCULINO	FEMENINO	MASCULINO	FEMENINO	MASCULINO	FEMENINO	MASCULINO	FEMENINO	
BALONCESTO											-
BALONMANO	1	2	3	3							9
FUTBOL			3		3		3				9
FUTBOL SAL	6	5	6	4	1		1	1			24
VOLEIBOL											-
HOCHEY P.											-
TOTAL	7	7	12	7	4	-	4	1	-	-	42
TOTAL	14		19		4		5		-		42

HOJA DE RECOGIDA DE DATOS DE PARTICIPACION DE EQUIPOS POR CATEGORÍAS

ZONA DE ORIENTE

DEPORTE	BENJAMIN		ALEVIN		INFANTIL		CADETE		JUVENIL		TOTAL
	MASCULINO	FEMENINO	MASCULINO	FEMENINO	MASCULINO	FEMENINO	MASCULINO	FEMENINO	MASCULINO	FEMENINO	
BALONCESTO			1								1
BALONMANO		1		1		1					3
FUTBOL			3		5		7				15
FUTBOL SAL	4		2		2		1				9
VOLEIBOL				1		2		1		1	5
HOCKEY P.											-
TOTAL	4	1	6	2	7	3	8	1	-	1	33
TOTAL	5		8		10		9		1		33

HOJA DE RECOGIDA DE DATOS DE PARTICIPACION DE EQUIPOS POR CATEGORÍAS

ZONA DE OVIEDO

DEPORTE	BENJAMIN		ALEVIN		INFANTIL		CADETE		JUVENIL		TOTAL
	MASCULINO	FEMENINO	MASCULINO	FEMENINO	MASCULINO	FEMENINO	MASCULINO	FEMENINO	MASCULINO	FEMENINO	
BALONCESTO	9	4	9	9	8	6	8	6			59
BALONMANO	14	10	11	7	4	6	3	1			56
FUTBOL			21		27		32				80
FUTBOL SAL	31		19		6	2	8	1	14		81
VOLEIBOL		1		6		5		5		7	24
HOCKEY P.	8										8
TOTAL	62	15	60	22	45	19	51	13	14	7	308
TOTAL	77		82		64		64		21		308

HOJA DE RECOGIDA DE DATOS DE PARTICIPACION DE EQUIPOS POR CATEGORÍAS

ZONA DE SIERO

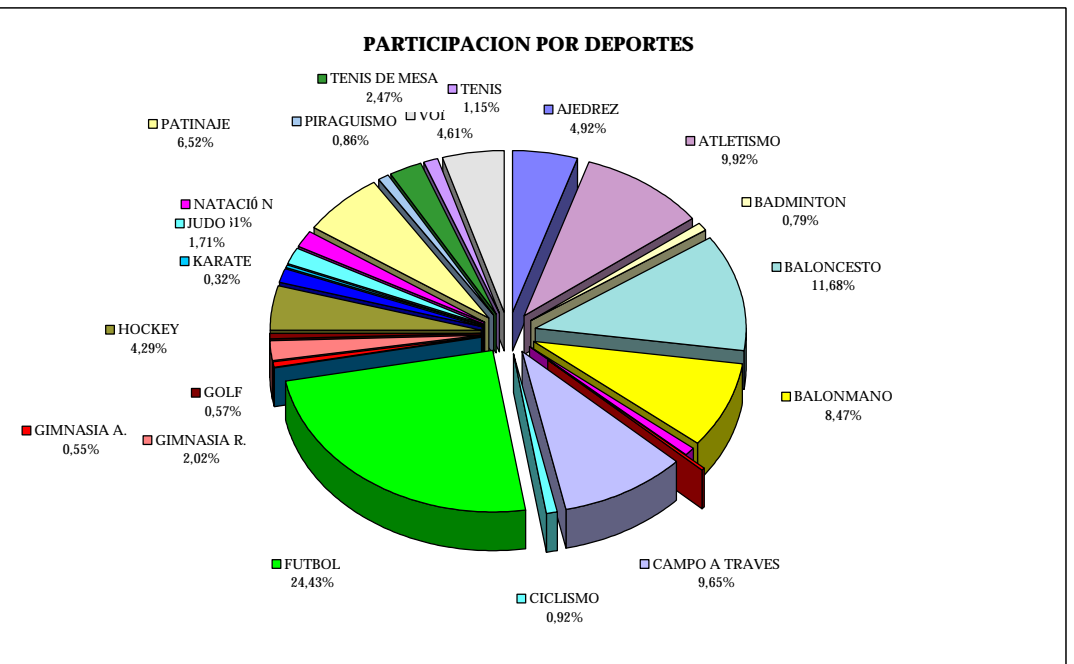
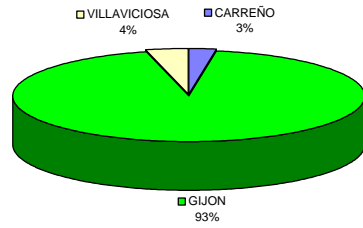
DEPORTE	BENJAMIN		ALEVIN		INFANTIL		CADETE		JUVENIL		TOTAL
	MASCULINO	FEMENINO	MASCULINO	FEMENINO	MASCULINO	FEMENINO	MASCULINO	FEMENINO	MASCULINO	FEMENINO	
BALONCESTO							2				2
BALONMANO		1		1	1	3		1			7
FUTBOL			9		11		12				32
FUTBOL SAL	1		2		2		1	1			7
VOLEIBOL	1	1	1	1	3	1		3	3		14
HOCKEY P.											-
TOTAL	2	2	12	2	17	4	15	5	3	-	62
TOTAL	4		14		21		20		3		62

DEPORTE	BENJAMIN		ALEVIN		INFANTIL		CADETE		JUVENIL		TOTAL
	MASCULINO	FEMENINO	MASCULINO	FEMENINO	MASCULINO	FEMENINO	MASCULINO	FEMENINO	MASCULINO	FEMENINO	
BALONCESTO	21	23	33	40	28	29	34	29	-	-	237
BALONMANO	25	20	27	21	24	19	10	10	-	-	156
FUTBOL	-	-	110	-	129	-	137	-	-	-	376
FUTBOL SAL	80	5	53	4	18	2	20	3	14	-	199
VOLEIBOL	2	15	5	29	4	20	-	20	3	11	109
HOCKEY P.	14	1	-	-	-	-	-	-	-	-	15
TOTAL	142	64	228	94	203	70	201	62	17	11	1.092
TOTAL	206		322		273		263		28		1.092

GIJÓN	Ajedrez	Atletismo	Badminton	Baloncesto	Balonmano	Beisbol	Bolos	C. a traves	Ciclismo	Futbol	Futbol 7	Gimnasia R.	Gimnasia A.	Golf	Hockey	Hockey pat.	Judo	Kárate	Natación	Patinaje	Piragüismo	Tenis	Tenis de Mesa	Voleibol	Otros	Total
CARREÑO	-	25	-	-	32	-	-	25	13	60	-	-	-	-	-	-	-	6	1	-	23	-	-	37	-	222
GIJÓN	421	757	70	1.019	717	87	-	733	68	2.040	-	169	49	50	379	127	146	18	141	577	16	218	102	371	-	8.275
VILLAVICIOSA	14	95	-	14	-	-	12	95	-	60	-	10	-	-	-	-	5	4	-	-	37	-	-	-	-	346
TOTAL	435	877	70	1.033	749	87	12	853	81	2.160	-	179	49	50	379	127	151	28	142	577	76	218	102	408	-	8.843

PARTICIPACION POR MUNICIPIOS	TOTALES
CARREÑO	222
GIJÓN	8.275
VILLAVICIOSA	346
TOTAL	8.843

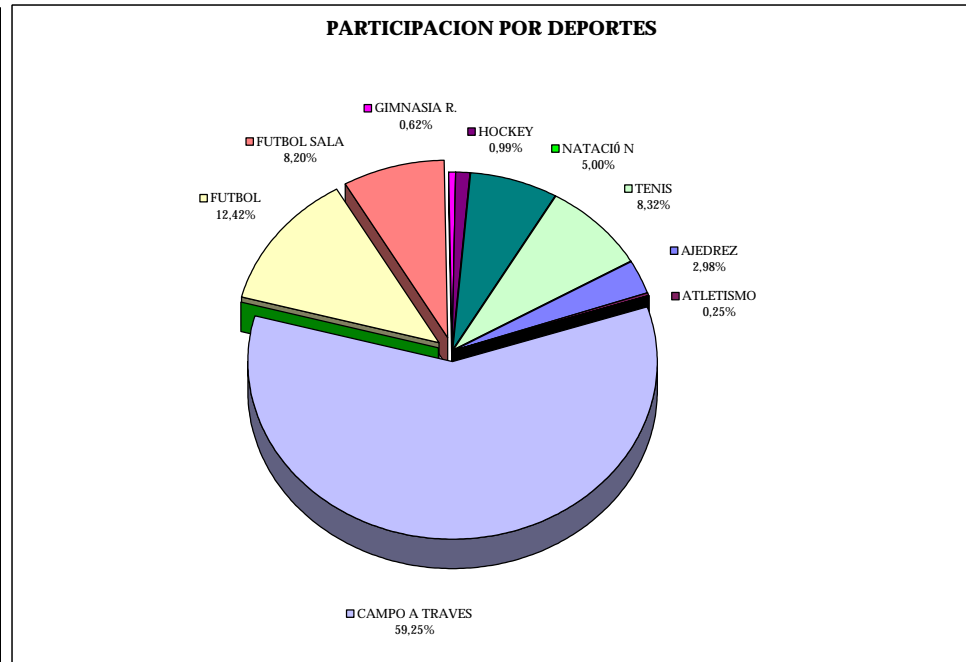
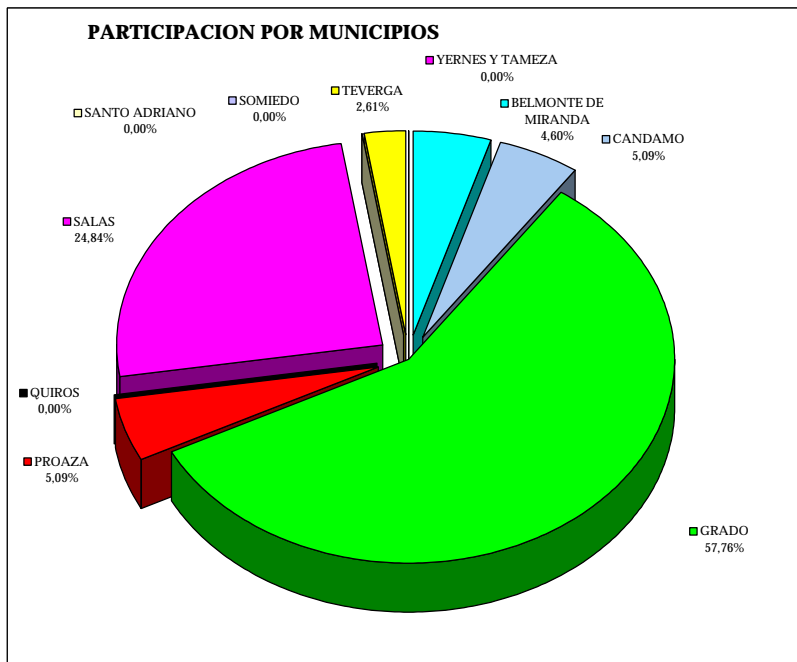
PARTICIPACION POR DEPORTES	TOTALES
AJEDREZ	435
ATLETISMO	877
BADMINTON	70
BALONCESTO	1.033
BALONMANO	749
BEISBOL	87
BOLOS	12
CAMPO A TRAVES	853
CICLISMO	81
FUTBOL	2.160
FUTBOL SALA	-
GIMNASIA A.	49
GIMNASIA R.	179
GOLF	50
HOCKEY	379
HOCKEY PATINES	127
KARATE	28
JUDO	151
NATACION	142
PATINAJE	577
PIRAGUISMO	76
TENIS DE MESA	218
TENIS	102
VOLEIBOL	408
OTROS	-
TOTAL	8.843



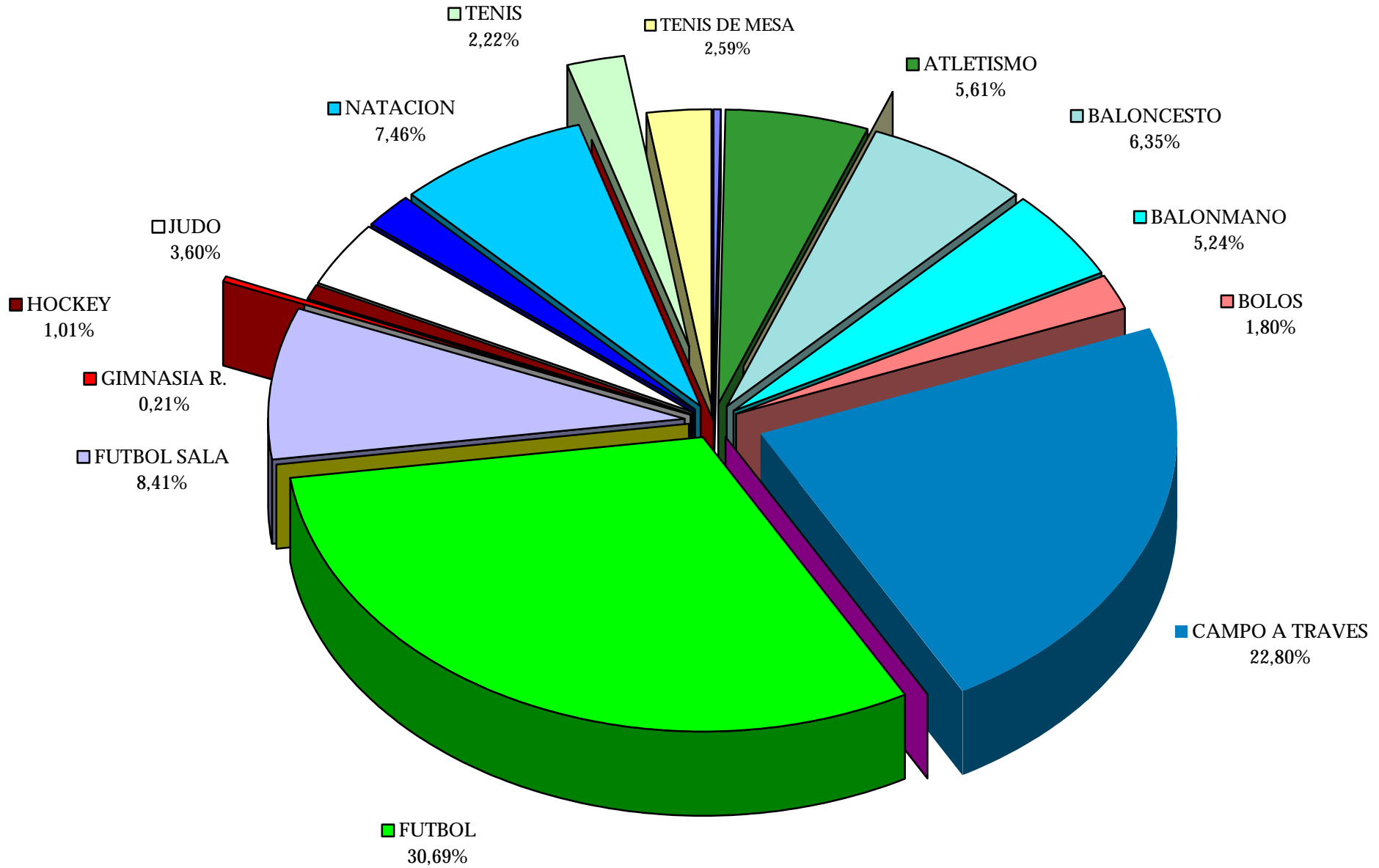
GRADO	Ajedrez	Atletismo	Badminton	Baloncesto	Balonmano	Beisbol	Bolos	C. a traves	Ciclismo	Futbol	Futbol 7	Futbol sala	Gimnasia R.	Gimnasi A.	Hockey pat.	Judo	Natacion	Patinaje	Piragüismo	Remo	Tenis	Tenis mesa	Voleibol	totales
BELMONTE DE MIRANDA	-	-	-	-	-	-	-	37	-	-	-	-	-	-	-	-	-	-	-	-	-	-	-	37
CANDAMO	-	-	-	-	-	-	-	22	-	-	-	19	-	-	-	-	-	-	-	-	-	-	-	41
GRADO	3	-	-	-	-	-	-	249	-	60	-	17	5	-	-	-	56	-	-	-	-	-	-	465
PROAZA	-	-	-	-	-	-	-	21	-	-	-	20	-	-	-	-	-	-	-	-	-	67	-	41
QUIROS	-	-	-	-	-	-	-	-	-	-	-	-	-	-	-	-	-	-	-	-	-	-	-	-
SALAS	21	2	-	-	-	-	-	127	-	40	-	10	-	-	-	-	-	-	-	-	-	-	-	200
SANTO ADRIANO	-	-	-	-	-	-	-	-	-	-	-	-	-	-	-	-	-	-	-	-	-	-	-	-
SOMIEDO	-	-	-	-	-	-	-	-	-	-	-	-	-	-	-	-	-	-	-	-	-	-	-	-
TEVERGA	-	-	-	-	-	-	-	21	-	-	-	-	-	-	-	-	-	-	-	-	-	-	-	21
YERNES Y TAMEZA	-	-	-	-	-	-	-	-	-	-	-	-	-	-	-	-	-	-	-	-	-	-	-	-
TOTAL	24	2	-	-	-	-	-	477	-	100	-	66	5	-	8	-	56	-	-	-	67	-	-	805

PARTICIPACION POR MUNICIPIOS	TOTALES
BELMONTE DE MIRANDA	37
CANDAMO	41
GRADO	465
PROAZA	41
QUIROS	-
SALAS	200
SANTO ADRIANO	-
SOMIEDO	-
TEVERGA	21
YERNES Y TAMEZA	-
TOTAL	805

PARTICIPACION POR DEPORTES	TOTALES
AJEDREZ	24
ATLETISMO	2
BADMINTON	-
BALONCESTO	-
BALONMANO	-
BOLOS	-
CAMPO A TRAVES	477
CICLISMO	-
FUTBOL	100
FUTBOL SALA	66
GIMNASIA R.	5
GIMNASIA A.	-
HOCKEY	8
JUDO	-
NATACION	56
PATINAJE	-
PIRAGUISMO	-
REMO	-
TENIS	67
TENIS DE MESA	-
VOLEIBOL	-
TOTAL	805



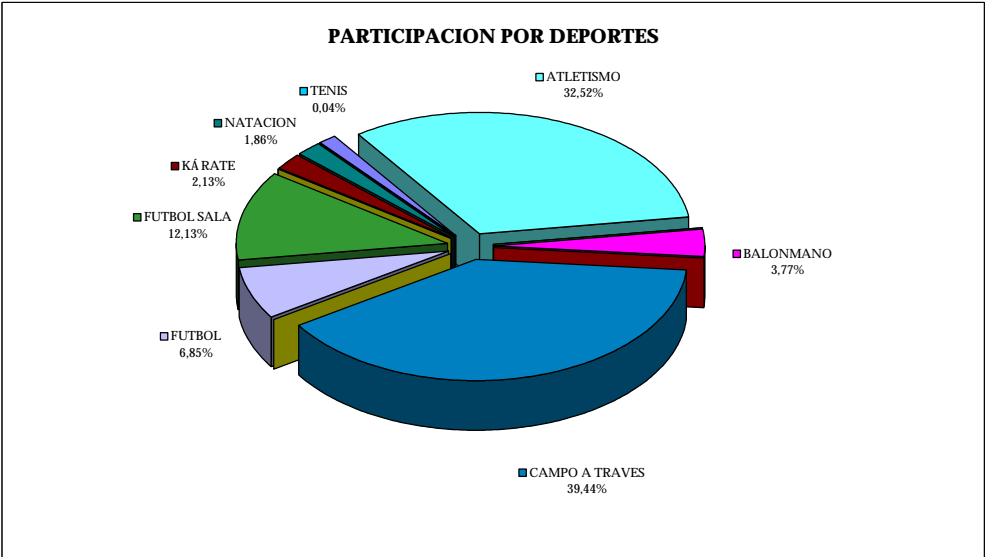
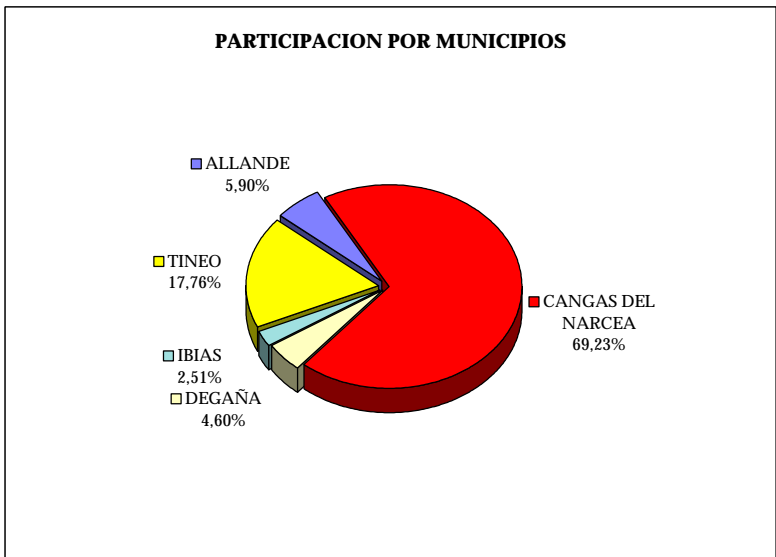
PARTICIPACION POR DEPORTES



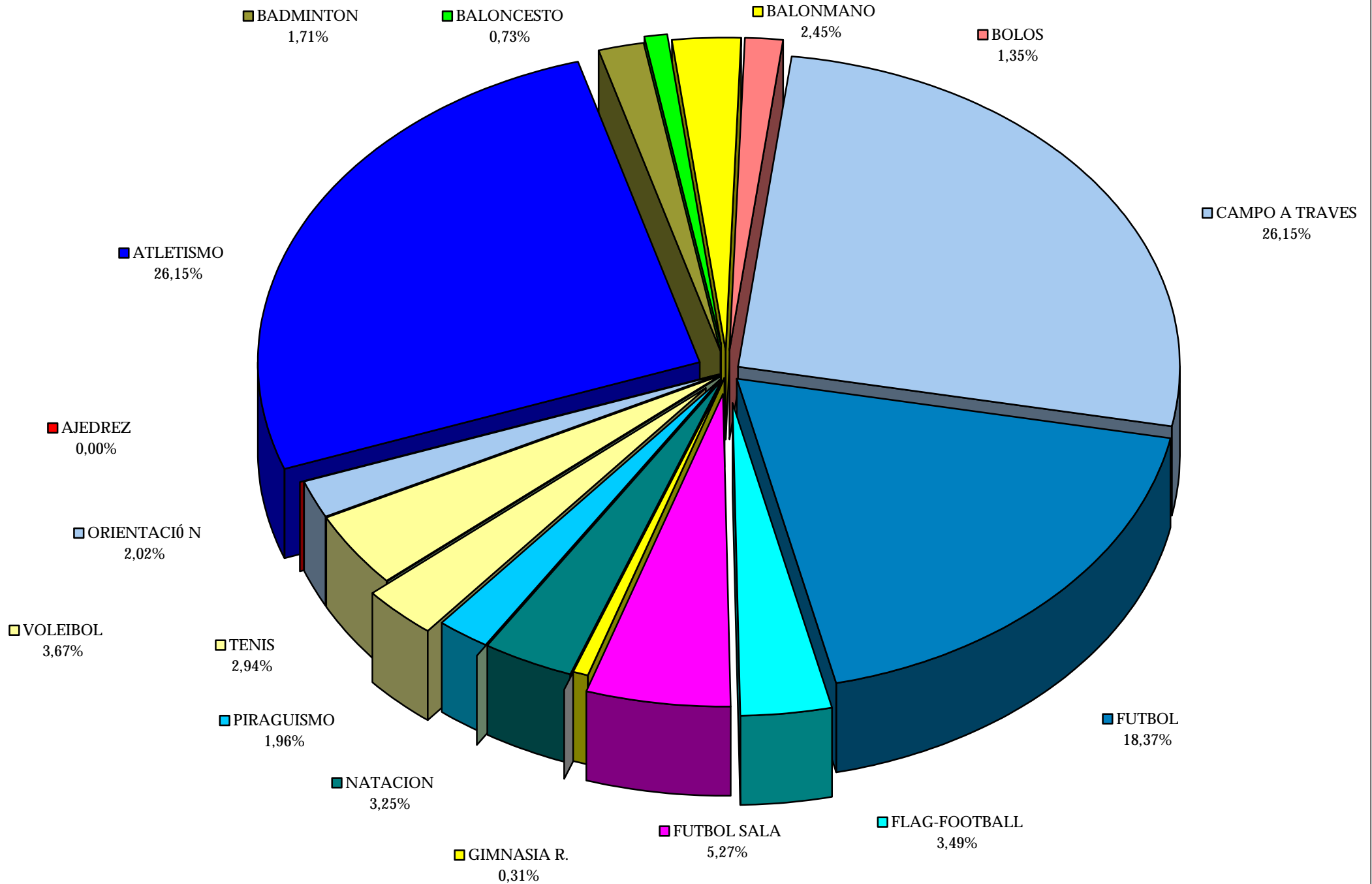
OCCIDENTE SUR																								
	Ajedrez	Atletismo	Badminton	Baloncesto	Balonmano	Beisbol	Bolos	C. a traves	Ciclismo	Futbol	Futbol 7	Futbol sala	Gimnasia R.	Gimnasi A.	Hockey	Kárate	Natacion	Patinaje	Remo	Tenis	Tenis mesa	Voleibol	Tradicional	totales
ALLANDE	-	57	-	-	-	-	-	98	-	-	-	-	-	-	-	-	-	-	-	-	-	-	-	155
CANGAS DEL NARCEA	33	773	-	-	90	-	-	559	-	60	-	227	-	-	-	56	21	-	-	1	-	-	-	1.820
DEGANA	-	-	-	-	-	-	-	64	-	-	-	57	-	-	-	-	-	-	-	-	-	-	-	121
IBIAS	-	-	-	-	-	-	-	66	-	-	-	-	-	-	-	-	-	-	-	-	-	-	-	66
TINEO	-	25	-	-	9	-	-	250	-	120	-	35	-	-	-	-	28	-	-	-	-	-	-	467
TOTAL	33	855	-	-	99	-	-	1.037	-	180	-	319	-	-	-	56	49	-	-	1	-	-	-	2.629

PARTICIPACION POR MUNICIPIOS	TOTALES
ALLANDE	155
CANGAS DEL NARCEA	1.820
DEGANA	121
IBIAS	66
TINEO	467
TOTAL	2.629

PARTICIPACION POR DEPORTES	TOTALES
AJEDREZ	33
ATLETISMO	855
BADMINTON	-
BALONCESTO	-
BALONMANO	99
BOLOS	-
CAMPO A TRAVES	1.037
CICLISMO	-
FUTBOL	180
FUTBOL SALA	319
GIMNASIA R.	-
GIMNASIA A.	-
HOCKEY	-
KÁRATE	56
NATACION	49
PATINAJE	-
TENIS	1
TENIS DE MESA	-
VOLEIBOL	-
TRADICIONALES	-
TOTAL	2.629



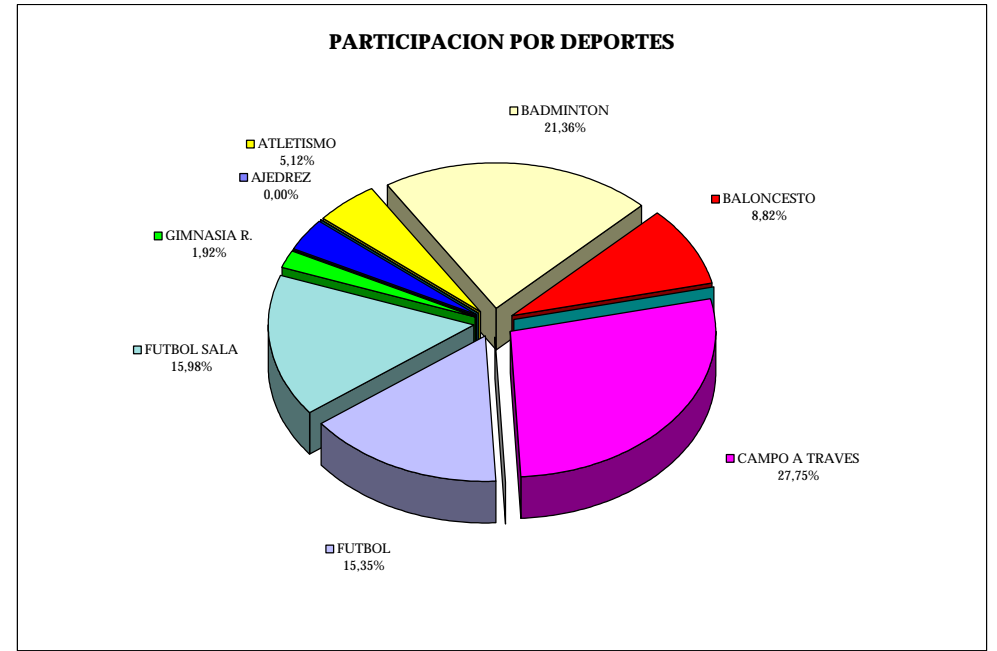
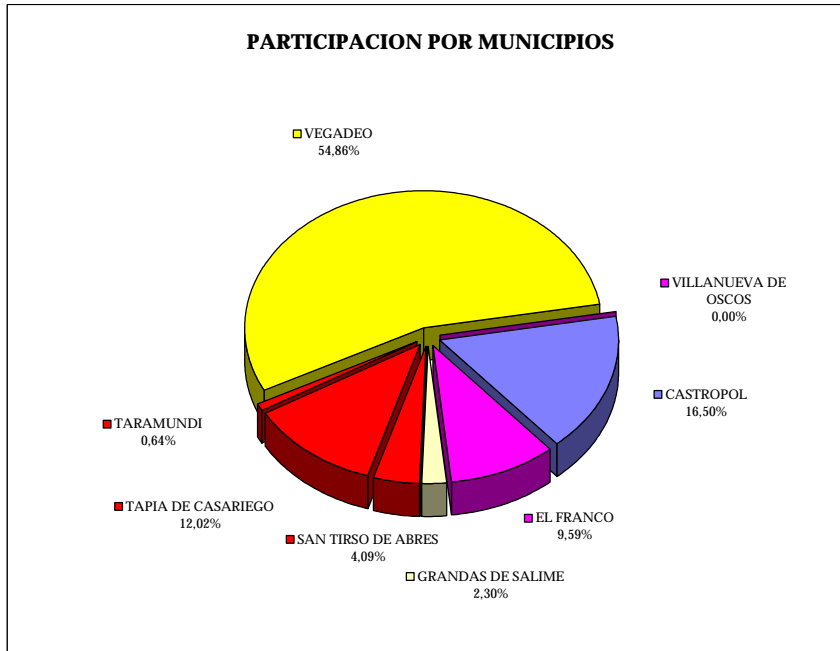
PARTICIPACION POR DEPORTES



OSCOS-EO	Ajedrez	Atletismo	Badminton	Baloncesto	Balonmano	Beisbol	Bolos	C. a traves	Ciclismo	Futbol	Futbol 7	Futbol sala	Gimnasia R.	Gimnasi A.	Hockey	Judo	Natacion	Patinaje	Remo	Tenis	Tenis mesa	Voleibol	Otros	totales
CASTROPOL	-	20	10	10	-	-	-	48	-	-	-	24	-	-	-	-	-	-	17	-	-	-	-	129
EL FRANCO	-	-	-	-	-	-	-	29	-	40	-	-	6	-	-	-	-	-	-	-	-	-	-	75
GRANDAS DE SALIME	-	-	-	18	-	-	-	-	-	-	-	-	-	-	-	-	-	-	-	-	-	-	-	18
SANTA EULALIA O.	-	-	-	-	-	-	-	-	-	-	-	-	-	-	-	-	-	-	-	-	-	-	-	-
SAN MARTIN DE OSCOS	-	-	-	-	-	-	-	-	-	-	-	-	-	-	-	-	-	-	-	-	-	-	-	-
SAN TIRSO DE ABRES	-	-	-	-	-	-	-	8	-	-	-	24	-	-	-	-	-	-	-	-	-	-	-	32
TAPIA DE CASARIEGO	-	-	-	-	-	-	-	45	-	40	-	9	-	-	-	-	-	-	-	-	-	-	-	94
TARAMUNDI	-	-	-	-	-	-	-	-	-	-	-	-	-	-	-	-	-	-	5	-	-	-	-	5
VEGADEO	-	20	157	41	-	-	-	87	1	40	-	68	9	-	-	-	-	-	6	-	-	-	-	429
VILLANUEVA DE OSCOS	-	-	-	-	-	-	-	-	-	-	-	-	-	-	-	-	-	-	-	-	-	-	-	-
TOTAL	-	40	167	69	-	-	-	217	1	120	-	125	15	-	-	-	-	-	28	-	-	-	-	782

PARTICIPACION POR MUNICIPIOS	TOTALES
CASTROPOL	129
EL FRANCO	75
GRANDAS DE SALIME	18
SANTA EULALIA O.	-
SAN MARTIN DE OSCOS	-
SAN TIRSO DE ABRES	32
TAPIA DE CASARIEGO	94
TARAMUNDI	5
VEGADEO	429
VILLANUEVA DE OSCOS	-
TOTAL	782

PARTICIPACION POR DEPORTES	TOTALES
AJEDREZ	-
ATLETISMO	40
BADMINTON	167
BALONCESTO	69
BALONMANO	-
CAMPO A TRAVES	217
CICLISMO	1
FUTBOL	120
FUTBOL SALA	125
GIMNASIA R.	15
GIMNASIA A.	-
HOCKEY	-
JUDO	-
NATACION	-
PATINAJE	-
REMO	28
TENIS	-
TENIS DE MESA	-
VOLEIBOL	-
OTROS	-
TOTAL	782

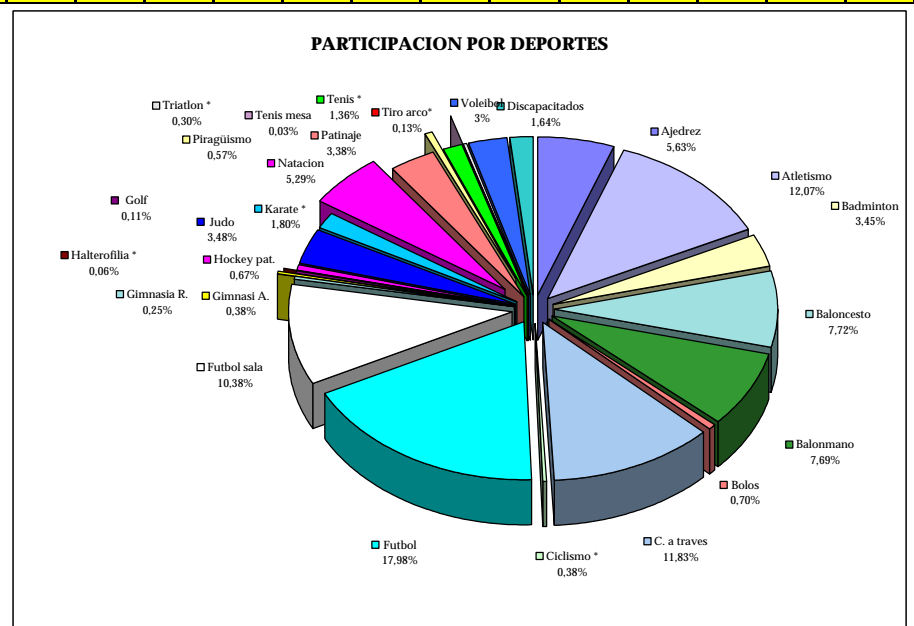


OVIEDO	Ajedrez	Atletismo	Badminton	Baloncesto	Balonmano	Bolos	C. a traves	Ciclismo *	Futbol	Futbol sala	Gimnasia R.	Gimnasi A.	Golf	Halterofilia *	Hockey pat.	Judo	Karate *	Natacion	Patinaje	Piraguismo	Tenis *	Tenis mesa	Tiro arco*	Triatlon *	Voleibol	Discapacitados	Totales
LAS REGUERAS	-	-	-	-	-	-	-	-	-	-	-	-	-	-	-	-	-	-	-	-	-	-	-	-	-	-	-
LLANERA	22	263	-	156	-	-	286	-	60	87	-	-	-	-	-	17	-	-	-	-	-	-	-	-	-	-	891
MORCIN	-	-	-	-	-	-	-	-	-	-	-	-	-	-	-	-	-	-	-	-	-	-	-	-	-	-	-
OVIEDO	479	811	307	531	684	62	767	34	1.540	822	22	34	10	5	60	293	160	471	301	48	121	3	12	27	241	146	7.991
RIBERA DE ARRIBA	-	-	-	-	-	-	-	-	-	15	-	-	-	-	-	-	-	-	-	3	-	-	-	-	-	-	18
RIOSA	-	-	-	-	-	-	-	-	-	-	-	-	-	-	-	-	-	-	-	-	-	-	-	-	-	-	-
TOTALES	501	1.074	307	687	684	62	1.053	34	1.600	924	22	34	10	5	60	310	160	471	301	51	121	3	12	27	241	146	8.900

PARTICIPACION POR MUNICIPIOS	TOTALES
LAS REGUERAS	0
LLANERA	891
MORCIN	0
OVIEDO	7991
RIBERA DE ARRIBA	18
RIOSA	0
TOTAL	8.900



PARTICIPACION POR DEPORTES	TOTALES
AJEDREZ	501
ATLETISMO	1.074
BADMINTON	307
BALONCESTO	687
BALONMANO	684
BOLOS	62
CAMPO A TRAVES	1.053
CICLISMO	34
FUTBOL	1.600
FUTBOL SALA	924
GIMNASIA R.	22
GIMNASIA A.	34
GOLF	10
HALTEROFILIA	5
HOCKEY PATINES	60
JUDO	310
KARATE	160
NATACION	471
PATINAJE	301
PIRAGUISMO	51
TENIS	121
TENIS DE MESA	3
TIRO CON ARCO	12
TRIATLON	27
VOLEIBOL	241
DISCAPACITADOS	146
TOTAL	8.900



PARTICIPACION POR ZONAS 2003/04

AVILES

	Ajedrez	Atletismo	Badminton	Baloncesto	Balonmano	Beisbol	Bolos	C. a traves	Ciclismo	Futbol	Futbol 7	Futbol sala	Gimnasia R.	Gimnasi A.	Judo	Karate	Natacion	Patinaje
AVILES	25	165		601	60			150	9	540		47	21		54		25	
CASTRILLON	4	44		96	10			42		160		22	10				38	
CORVERA		10			68			8		160			18			33	13	
CUDILLERO										20					30			
GOZON		24		58	54			6		60							1	
ILLAS																		
MUROS DEL NALON																		
PRAVIA	5						13			80								
SOTO DEL BARCO										60								
	34	243	-	755	192	-	13	206	9	1.080	-	69	49	-	84	33	77	-

CAUDAL

	Ajedrez	Atletismo	Badminton	Baloncesto	Balonmano	Beisbol	Bolos	C. a traves	Ciclismo	Futbol	Futbol 7	Futbol sala	Gimnasia R.	Hockey	Judo	Karate	Natacion	Patinaje
ALLER			3					5		120		66	1					
LENA	20	1		58				1	9	120		40	15		8			
MIERES	221		21	67	38		18	59		260		204	11	15	23	18	24	
	241	1	24	125	38	-	18	65	9	500	-	310	27	15	31	18	24	-

GRADO

	Ajedrez	Atletismo	Badminton	Baloncesto	Balonmano	Beisbol	Bolos	C. a traves	Ciclismo	Futbol	Futbol 7	Futbol sala	Gimnasia R.	Gimnasi A.	Hockey p.	Judo	Natacion	Patinaje
BELMONTE DE MIRANDA								37										
CANDAMO								22				19						
GRADO	3							249		60		17	5		8		56	
PROAZA								21				20						
QUIROS																		
SALAS	21	2						127		40		10						
SANTO ADRIANO																		
SOMIEDO																		
TEVERGA								21										
YERNES Y TAMEZA																		
	24	2	-	-	-	-	-	477	-	100	-	66	5	-	8	-	56	-

NALON

	Ajedrez	Atletismo	Badminton	Baloncesto	Balonmano	Beisbol	Bolos	C. a traves	Ciclismo	Futbol	Futbol 7	Futbol sala	Gimnasia R.	Gimnasi A.	Hockey p.	Judo	karate *	Natacion
CASO																		
LANGREO	1	36		68	14		14	189		380		121	2		19	35	35	47
LAVIANA		48		9	72		9	132		60		10	2					44
SAN MARTIN R.A.	2	22		43	13		11	110		140		28				33		50
SOBRESOBIÓ																		
	3	106	-	120	99	-	34	431	-	580	-	159	4	-	19	68	35	141

CUENCA NAVIA

	Ajedrez	Atletismo	Badminton	Baloncesto	Balonmano	Beisbol	Bolos	C. a traves	Ciclismo	Futbol	Futbol 7	Futbol sala	Gimnasia R.	Gimnasi A.	Hockey	Judo	Natacion	Patinaje
BOAL		1	19					32				41						
COANA								18		20		27	5				1	
ILLANO								5										
NAVIA		8	25					112		80		27	10				3	
VALDES	22	6					11	81	24	160		110	15					
VILLAYÓ N								38										
	22	15	44	-	-	-	11	286	24	260	-	205	30	-	-	-	4	-

OSCOS-EO

	Ajedrez	Atletismo	Badminton	Baloncesto	Balonmano	Beisbol	Bolos	C. a traves	Ciclismo	Futbol	Futbol 7	Futbol sala	Gimnasia R.	Gimnasi A.	Hockey	Judo	Natacion	Patinaje
--	---------	-----------	-----------	------------	-----------	---------	-------	-------------	----------	--------	----------	-------------	-------------	------------	--------	------	----------	----------

CASTROPOL		20	10	10				48				24						
EL FRANCO								29		40			6					
GRANDAS DE SALIME				18														
SANTA EULALIA O.																		
SAN MARTIN DE OSCOS																		
SAN TIRSO DE ABRES								8				24						
TAPIA DE CASARIEGO								45		40		9						
TARAMUNDI																		
VEGADEO		20	157	41				87	1	40		68	9					
VILLANUEVA DE OSCOS																		
		40	167	69				217	1	120		125	15					

OCIDENTE SUR

	Ajedrez	Atletismo	Badminton	Baloncesto	Balonmano	Beisbol	Bolos	C. a traves	Ciclismo	Futbol	Futbol 7	Futbol sala	Gimnasia R.	Gimnasi A.	Hockey	Kárate	Natacion	Patinaje
ALLANDE		57						98										
CANGAS DEL NARCEA	33	773			90			559		60		227				56	21	
DEGAÑA								64				57						
IBIAS								66										
TINEO		25			9			250		120		35					28	
	33	855	-	-	99	-	-	1.037	-	180	-	319	-	-	-	56	49	-

ORIENTE

	Ajedrez	Atletismo	Badminton	Baloncesto	Balonmano	Beisbol	Bolos	C. a traves	Ciclismo	Futbol	Flag-football	Futbol sala	Gimnasia R.	Gimnasi A.	Golf	Hockey	Judo	Natacion
AMIEVA																		
CABRALES		10					10	10										
CANGAS DE ONIS		83	28					83		20		12	3					5
LLANES		87						87		200	31				3			
ONIS		9					12	9										
PARRES		112		12				112		20	20	46						40
PEÑAMELLERA ALTA																		
PEÑAMELLERA BAJA		37						37										
PONGA																		
RIBADEDEVA		40						40		40								
RIBADESELLA		49			40			49		20	6	28	2					8
	-	427	28	12	40	-	22	427	-	300	57	86	5	-	3	-	-	53

OVIEDO

	Ajedrez	Atletismo	Badminton	Baloncesto	Balonmano	Bolos	C. a traves	Ciclismo *	Futbol	Futbol sala	Gimnasia R.	Gimnasi A.	Golf	Halterofilia *	Hockey P.	Judo	Kárate *	Natacion
LAS REGUERAS																		
LLANERA	22	263		156			286		60	87						17		
MORCIN																		
OVIEDO	479	811	307	531	684	62	767	34	1.540	822	22	34	10	5	60	293	160	471
RIBERA DE ARRIBA										15								
RIOSA																		
	501	1.074	307	687	684	62	1.053	34	1.600	924	22	34	10	5	60	310	160	471

SIERO

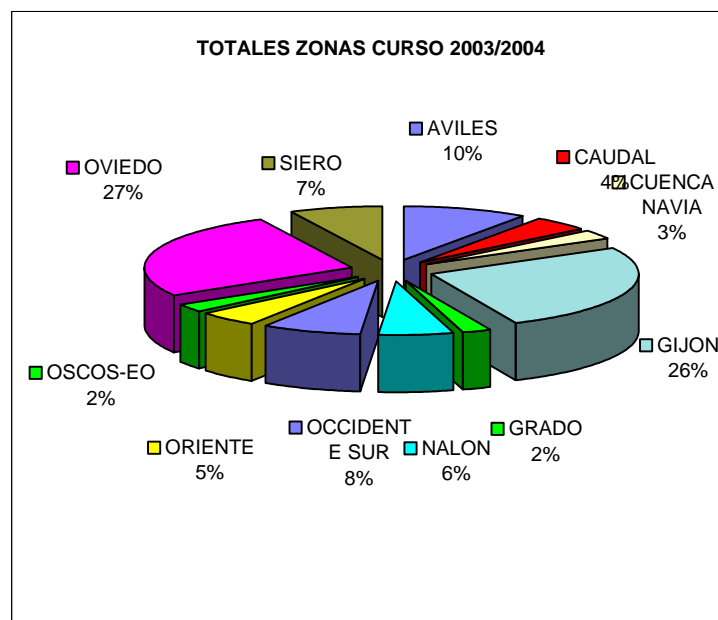
	Ajedrez	Atletismo	Badminton	Baloncesto	Balonmano	Beisbol	Bolos	C. a traves	Ciclismo	Futbol	Futbol 7	Futbol sala	Gimnasia R.	Gimnasi A.	Hockey	Judo	Kárate	Natacion
BIMENES																		
CABRANES																		
CARAVIA								6										
COLUNGA								47										
NAVA		48						78	22	60								
NOREÑA							5	96		80						43		
PILONA		5					36	117		40		58						
SARIEGO										40								
SIERO	44	11		23	84		55	532	25	420		18	29			38	36	27


44	64	-	23	84	-	96	876	47	640	-	76	29	-	-	81	36	27
----	----	---	----	----	---	----	-----	----	-----	---	----	----	---	---	----	----	----

GIJON

	Ajedrez	Atletismo	Badminton	Baloncesto	Balonmano	Beisbol	Bolos	C. a traves	Ciclismo	Futbol	Futbol 7	Gimnasia R.	Gimnasia A.	Golf	Hockey	Hockey P.	Judo	Kárate
CARRENO		25			32			25	13	60								6
GIJON	421	757	70	1.019	717	87		733	68	2.040		169	49	50	379	127	146	18
VILLAVICIOSA	14	95		14			12	95		60		10					5	4
	435	877	70	1.033	749	87	12	853	81	2.160	-	179	49	50	379	127	151	28

TOTALES POR ZONAS	
AVILES	3.229
CAUDAL	1.505
CUENCA NAVIA	910
GIJON	8.843
GRADO	805
NALON	1.890
OCCIDENTE SUR	2.629
ORIENTE	1.633
OSCOS-EO	782
OVIEDO	8.900
SIERO	2.398
TOTAL	33.524





Piragüismo	Remo	Tenis	Tenis mesa	Voleibol	Total
13		20	54	112	1.896
			10	39	475
28		27	7	31	403
					50
10				9	222
					-
					-
				13	111
				12	72
51	-	47	71	216	3.229

Remo	Tenis	Tenis mesa	Voleibol	Otros	Total
			8		203
					272
	16		35		1.030
-	16		43	-	1.505

Piragüismo	Remo	Tenis	Tenis mesa	Voleibol	Total
					37
					41
		67			465
					41
					-
					200
					-
					-
					21
					-
-	-	67	-	-	805

Patínaje	Remo	Tenis	Tenis mesa	Voleibol	Otros	Total
						-
		42	49			1.052
						386
						452
						-
-	-	42	49	-	-	1.890

Piragüismo	Remo	Tenis	Tenis mesa	Voleibol	Total
					93
					71
					5
				9	274
					429
					38
-	-	-	-	9	910

Remo	Tenis	Tenis mesa	Voleibol	Otros	Total
------	-------	------------	----------	-------	-------

17					129
					75
					18
					-
					-
					32
					94
5					5
6					429
					-
28	-	-	-	-	782

Remo	Tenis	Tenis mesa	Voleibol	J.Tradic.	Total
					155
	1				1.820
					121
					66
					467
-	1	-	-	-	2.629

Patinaje	Piragüismo	Tenis	Tenis mesa	Voleibol	Orientación	J. Tradic.	Total
							-
							30
	1	29		22			286
					16		424
							30
	15	12		38			427
							-
							74
							-
							120
	16	7			17		242
-	32	48	-	60	33	-	1.633

Patinaje	Piragüismo	Tenis	Tenis mesa	Tiro arco*	Triatlón *	Voleibol	Discapacidad	Total
								-
								891
								-
301	48	121	3	12	27	241	146	7.991
	3							18
								-
301	51	121	3	12	27	241	146	8.900

Orientación	Patinaje	Piragüismo	Tenis	Tenis mesa	Voleibol	Total
	9					9
						-
						6
						47
			3		33	244
					45	269
6			12			274
						40
25	53	8	1		80	1.509

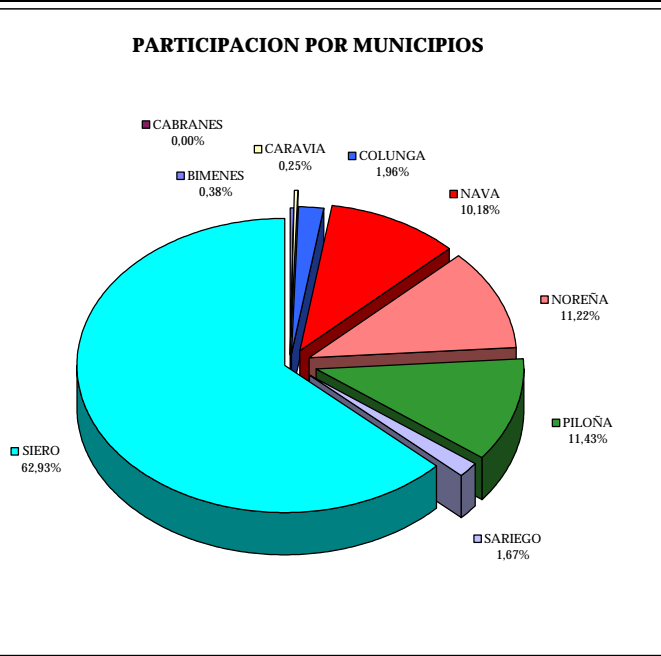
31	62	8	16	-	158	2.398
----	----	---	----	---	-----	-------

Natación	Patinaje	Piragüismo	Tenis	Tenis mesa	Voleibol	Otros	Total
1		23			37		222
141	577	16	218	102	371		8.275
		37					346
142	577	76	218	102	408	-	8.843

SIERO	Ajedrez	Atletismo	Badminton	Baloncesto	Balonmano	Beisbol	Bolos	C. a traves	Ciclismo	Futbol	Futbol 7	Futbol sala	Gimnasia R.	Gimnasi A.	Hockey	Judo	Kárate	Natacion	Orientación	Patinaje	Piragüismo	Tenis	Tenis mesa	Voleibol	totales
BIMENES	-	-	-	-	-	-	-	-	-	-	-	-	-	-	-	-	-	-	-	9	-	-	-	-	9
CABRANES	-	-	-	-	-	-	-	-	-	-	-	-	-	-	-	-	-	-	-	-	-	-	-	-	-
CARAVIA	-	-	-	-	-	-	-	6	-	-	-	-	-	-	-	-	-	-	-	-	-	-	-	-	6
COLUNGA	-	-	-	-	-	-	-	47	-	-	-	-	-	-	-	-	-	-	-	-	-	-	-	-	47
NAVA	-	48	-	-	-	-	-	78	22	60	-	-	-	-	-	-	-	-	-	-	-	3	-	33	244
NOREÑA	-	-	-	-	-	-	5	96	-	80	-	-	-	-	-	43	-	-	-	-	-	-	-	45	269
PILOÑA	-	5	-	-	-	-	36	117	-	40	-	58	-	-	-	-	-	-	6	-	-	12	-	-	274
SARIEGO	-	-	-	-	-	-	-	-	-	40	-	-	-	-	-	-	-	-	-	-	-	-	-	-	40
SIERO	44	11	-	23	84	-	55	532	25	420	-	18	29	-	-	38	36	27	25	53	8	1	-	80	1.509
TOTAL	44	64	-	23	84	-	96	876	47	640	-	76	29	-	-	81	36	27	31	62	8	16	-	158	2.398

PARTICIPACION POR MUNICIPIOS	TOTALES
BIMENES	9
CABRANES	-
CARAVIA	6
COLUNGA	47
NAVA	244
NOREÑA	269
PILOÑA	274
SARIEGO	40
SIERO	1.509
TOTAL	2.398

PARTICIPACION POR MUNICIPIOS



PARTICIPACION POR DEPORTES	TOTALES
AJEDREZ	44
ATLETISMO	64
BADMINTON	-
BALONCESTO	23
BALONMANO	84
BOLOS	96
CAMPO A TRAVES	876
CICLISMO	47
FUTBOL	640
FUTBOL SALA	76
GIMNASIA R.	29
GIMNASIA A.	-
HOCKEY	-
JUDO	81
KARATE	36
NATACION	27
ORIENTACIÓN	31
PATINAJE	62
PIRAGUISMO	8
TENIS	16
TENIS DE MESA	-
VOLEIBOL	158
TOTAL	2.398

PARTICIPACION POR DEPORTES

