

MEMORIA JUEGOS DEPORTIVOS DEL PRINCIPADO

CURSO 2012-13

DATOS DE PARTICIPACIÓN

CASTROPOL			37					29			44		20				
EL FRANCO								21			52						
GRANDAS DE SALIME																	
SAN MARTIN DE OSCOS													6				
SAN TIRSO DE ABRES																	
SANTA EULALIA OSCOS																	
TAPIA DE CASARIEGO			2					44			32		36				
TARAMUNDI								26									
VEGADEO			133	53				48			52		11				
VILLANUEVA DE OSCOS																	
	-	-	172	53	-	-	-	168	-	-	180	-	73	-	-	-	-

OCIDENTE SUR

	Ajedrez	Atletismo	Badminton	Baloncesto	Balonmano	Beisbol	Bolos	C. a traves	Ciclismo	Esquí	Futbol	Futbol 7	Futbol sala	Gimnasia R.	Gimnasi A.	Golf	Hockey sala
ALLANDE		46						73									
CANGAS DEL NARCEA		441		57	79		56	532		13	64		65				
DEGAÑA		29			10			43					25				
IBIAS		24						47									
TINEO		61						338			84		9				
	-	601	-	57	89	-	56	1.033	-	13	148	-	99	-	-	-	-

ORIENTE

	Ajedrez	Atletismo	Badminton	Baloncesto	Balonmano	Beisbol	Bolos	C. a traves	Ciclismo	Esquí	Futbol	Futbol 7	Futbol sala	Gimnasia R.	Gimnasia A.	Golf	Hockey sala
AMIEVA								104					22				
CABRALES								100			64		14				
CANGAS DE ONIS		1						173			136		41			31	
LLANES		44						44									
ONIS								105			64						
PARRES								58									
PEÑAMELLERA ALTA																	
PEÑAMELLERA BAJA																	
PONGA																	
RIBADEDEVA													10				
RIBADESELLA		2			31			42			64		14			7	
	-	47	-	-	31	-	-	626	-	-	328	-	101	-	-	38	-

OVIEDO

	Ajedrez	Atletismo	Badminton	Baloncesto	Balonmano	Beisbol	Bolos	C. a traves	Ciclismo	Esquí	Futbol	Futbol 7	Futbol sala	Gimnasia R.	Gimnasi A.	Golf	Hockey sala
LAS REGUERAS																	
LLANERA	30	102		15				102			84						
MORCIN											64						
OVIEDO	235	888	281	1.005	423		164	888	50	4	2.172		1.011	35		49	
RIBERA DE ARRIBA																	
RIOSA			25								12						
	265	990	306	1.020	423	-	164	990	50	4	2.332	-	1.011	35	-	49	-

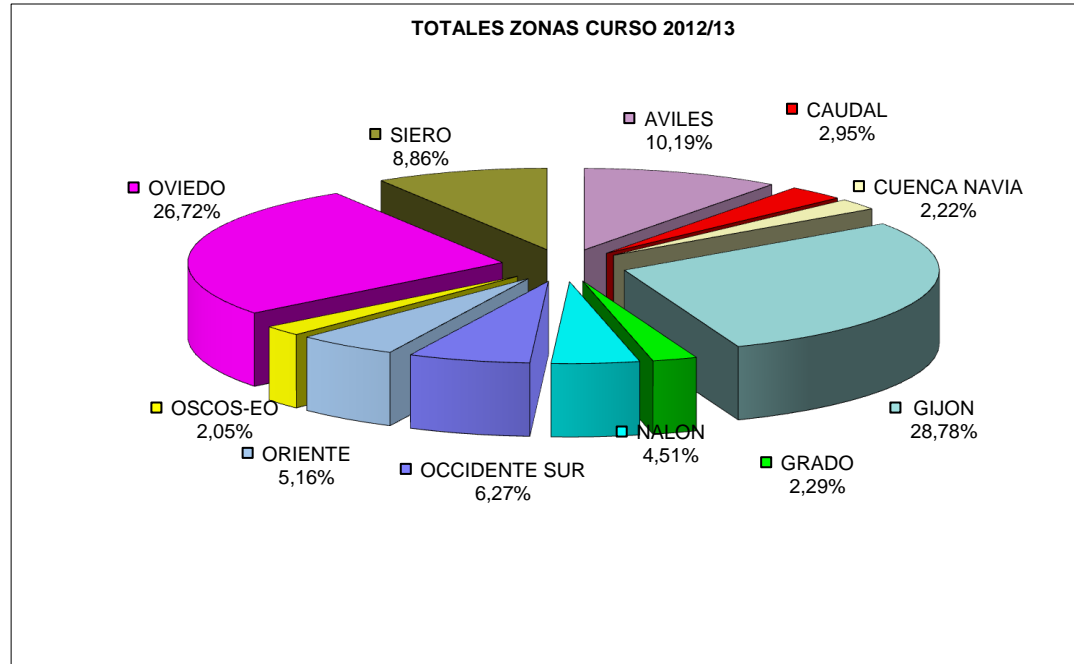
SIERO


	Ajedrez	Atletismo	Badminton	Baloncesto	Balonmano	Beisbol	Bolos	C. a traves	Ciclismo	Esquí	Futbol	Futbol 7	Futbol sala	Gimnasia R.	Gimnasi A.	Golf	Hockey sala
BIMENES																	
CABRANES																	
CARAVIA																	
COLUNGA													18	5			
NAVA		375						375	10		104						
NOREÑA		84						84			24						
PILONA	2	22						22			32						
SARIEGO																	
SIERO	27	407			58			407	24		396		109	41			
	29	888	-	-	58	-	-	888	34	-	556	-	127	46	-	-	-

GIJON

	Ajedrez	Atletismo	Badminton	Baloncesto	Balonmano	Beisbol	Bolos	C. a traves	Ciclismo	Esquí	Futbol	Futbol 7	Futbol sala	Gimnasia R.	Gimnasia A.	Golf	Hockey sala
CARREÑO	46	65	18		14			65	7		88			2			
GIJON	214	752	75	1.338	749	134		752	69	86	2.208		552	113	82	57	65
VILLAVICIOSA		32						32			84			2			
	260	849	93	1.338	763	134	-	849	76	86	2.380	-	552	117	82	57	65

TOTALES POR ZONAS	
AVILES	3.547
CAUDAL	1.028
CUENCA NAVIA	772
GIJON	10.019
GRADO	797
NALON	1.571
OCCIDENTE SUR	2.182
ORIENTE	1.798
OSCOS-EO	712
OVIEDO	9.302
SIERO	3.086
TOTAL	34.814





Hockey p.	Hockey hierba	Judo	Karate	Natacion	Orientación	Patinaje	Piragüismo	Remo	Rugby	Tenis	Tenis mesa	Triatlón	Voleibol	Voley Playa	Total
		158		25		17	15		25	5	50	1	51	56	2.334
			35	29						13					331
			51	12			16	15		4	5	4	49		440
															34
		13					8			1					214
															-
															-
							20			5					142
															52
-	-	171	86	66	-	17	59	15	25	28	55	5	100	56	3.547

Hockey P.	Hockey hierba	Judo	Karate	Natacion	Orientación	Patinaje	Piraguismo	Remo	Rugby	Tenis	Tenis mesa	Triatlon	Voleibol	Voley Playa	Total
		5													89
17		29													181
24		21	2	36							2				758
41	-	55	2	36	-	-	-	-	-	-	2	-	-	-	1.028

Hockey p.	Hockey hierba	Judo	Karate	Natación	Orientación	Patinaje	Piraguismo	Remo	Rugby	Tenis	Tenis mesa	Triatlón	Voleibol	Voley Playa	Total
															30
															61
18										64					429
															25
															4
															204
															-
															39
															5
															-
18	-	-	-	-	-	-	-	-	-	64	-	-	-	-	797

Hockey p.	Hockey hierba	Judo	karate	Natacion	Orientación	Patinaje	Piraguismo	Remo	Rugby	Tenis	Tenis mesa	Triatlón	Voleibol	Voley Playa	Total
															-
20		36	26	16	42		9			32					714
			26												495
		4													362
															-
20	-	40	52	16	42	-	9	-	-	32	-	-	-	-	1.571

Hockey p.	Hockey hierba	Judo	karate	Natacion	Orientación	Patinaje	Piraguismo	Remo	Rugby	Tenis	Tenis mesa	Triatlón	Voleibol	Voley Playa	Total
															58
															110
			26	27			19	16							-
				8							4				302
															290
															12
-	-	-	26	35	-	-	19	16	-	-	4	-	-	-	772

Hockey p.	Hockey hierba	Judo	Karate	Natación	Orientación	Patinaje	Piraguismo	Remo	Rugby	Tenis	Tenis mesa	Triatlon	Voleibol	Voley Playa	Total
-----------	---------------	------	--------	----------	-------------	----------	------------	------	-------	-------	------------	----------	----------	-------------	-------

					28			7								165
																73
																-
																6
																-
																-
					7			1								122
								2								28
								21								318
																-
-	-	-	-	-	35	-	-	31	-	-	-	-	-	-	-	712

Hockey p.	Hockey hierba	Judo	Kárate	Natacion	Orientación	Patinaje	Piraguismo	Remo	Rugby	Tenis	Tenis mesa	Triatlón	Voleibol	Voley Playa	Total
															119
			54												1.361
															107
															71
										32					524
-	-	-	54	-	-	-	-	-	-	32	-	-	-	-	2.182

Hockey p.	Hockey hierba	Judo	Karate	Natacion	Orientación	Patinaje	Piragüismo	Remo	Rugby	Tenis	Tenis mesa	Triatlón	Voleibol	Voley playa	TOTAL
															-
															126
					47		19						60	31	336
		13								10			53	21	522
															44
			17			1	17						81	88	373
															-
															58
															-
															10
					38		10			9			55	57	329
-	-	13	17	-	85	1	46	-	-	19	-	-	249	197	1.798

Hockey P.	Hockey hierba	Judo	Karate	Natacion	Orientación	Patinaje	Piragüismo	Remo	Rugby	Tenis	Tenis mesa	Triatlón	Voleibol	Voley Playa	Total
															-
															333
															64
145		271	124	68		434	2		135	76		77	148	183	8.868
															-
															37
145	-	271	124	68	-	434	2	-	135	76	-	77	148	183	9.302

Hockey p.	Hockey hierba	Judo	Kárate	Natacion	Orientación	Patinaje	Piragüismo	Remo	Rugby	Tenis	Tenis mesa	Triatlón	Voleibol	Voley Playa	Total
															-
															-
										2					25
						5									869
		33									2		46	31	304
					11	6	2								97
															-
		128	16	20		14	17		8	24	8	12	37	38	1.791
-	-	161	16	20	11	25	19	-	8	26	10	12	83	69	3.086

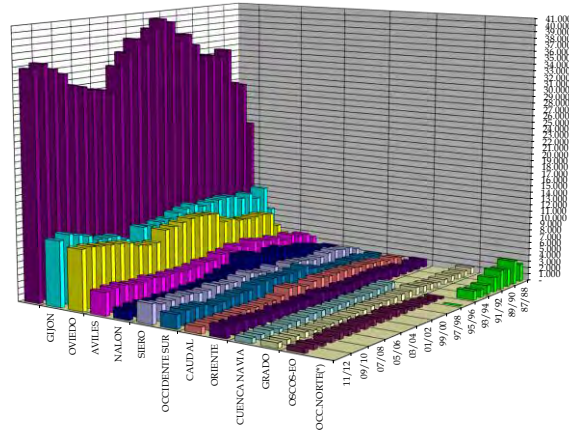
Hockey P.	Hockey-hierba	Judo	Kárate	Natación	Orientación	Patinaje	Piragüismo	Remo	Rugby	Tenis	Tenis mesa	Triatlón	Voleibol	Voley playa	TOTAL
				6	43		49						49	67	519
130	65	43	52	147	83	536	29		115	135	15	2	363	370	9.331
						4	15								169
130	65	43	52	153	126	540	93	-	115	135	15	2	412	437	10.019

JUEGOS DEPORTIVOS DEL PRINCIPADO DE ASTURIAS
PARTICIPACION POR ZONAS

	87/88	88/89	89/90	90/91	91/92	92/93	93/94	94/95	95/96	96/97	97/98	98/99	99/00	00/01	01/02	02/03	03/04	04/05	05/06	06/07	07/08	08/09	09/10	10/11	11/12	12/13
OCC.NORTE(*)	2.697	3.609	2.705	2.904	2.188	1.442	1.172	1.427																		
OSCOS-EO									274	322	494	634	589	741	1.071	975	782	999	999	904	885	976	886	437	791	712
GRADO	1.037	865	839	909	778	715	923	992	1.197	1.002	1.020	914	885	864	960	814	805	634	736	613	616	638	853	759	757	797
CUENCA NAVIA									1.326	1.295	1.164	1.034	980	1.112	936	941	910	1.045	1.045	941	868	806	663	888	785	772
ORIENTE	1.250	1.221	737	1.374	1.434	1.674	1.752	1.662	1.517	1.517	1.404	1.558	1.328	1.581	1.780	1.483	1.633	1.400	1.408	1.546	1.326	1.350	1.581	1.762	1.688	1.798
CAUDAL	1.149	1.409	1.289	1.664	1.728	1.910	1.866	2.052	2.089	2.111	2.042	2.203	2.040	1.744	2.191	2.275	1.505	1.376	1.183	1.136	1.217	1.137	1.130	1.120	1.114	1.028
OCCIDENTE SUR	1.070	1.091	1.496	1.377	1.513	1.296	1.430	1.285	2.068	2.344	3.039	2.778	2.599	2.769	2.807	2.808	2.629	2.188	2.189	2.035	1.746	1.668	2.199	2.318	2.356	2.182
SIERO	1.439	2.030	2.043	2.370	2.241	1.950	1.911	2.229	2.387	2.513	2.112	2.772	2.413	2.620	3.042	2.768	2.398	2.481	2.722	2.404	2.465	2.734	2.783	2.649	2.617	3.086
NALON	1.435	849	2.276	2.599	2.992	3.000	2.844	3.801	3.761	3.350	3.879	4.398	4.454	2.943	2.719	2.331	1.890	1.746	1.775	1.617	1.573	1.663	1.572	1.659	1.736	1.571
AVILES	2.426	3.256	3.308	3.889	3.378	4.145	4.055	4.398	4.727	4.336	4.659	4.236	4.070	3.518	3.639	3.362	3.229	3.248	3.297	3.270	3.566	3.368	3.444	3.748	3.727	3.547
OVIEDO	1.857	3.074	4.635	6.887	7.149	7.104	7.129	7.276	7.784	7.677	9.300	9.526	9.655	9.605	9.335	9.065	8.900	7.254	7.275	7.609	8.297	8.624	8.811	9.007	9.271	9.302
GIJON	6.319	10.188	8.775	9.834	9.433	10.046	10.224	10.160	10.060	9.801	10.372	10.045	9.712	9.094	8.933	8.653	8.843	6.769	7.674	8.512	8.623	8.684	9.630	10.099	10.592	10.019
	20.679	27.592	28.103	33.807	32.834	33.282	33.306	35.282	37.190	36.268	39.485	40.098	38.725	36.591	37.413	35.475	33.524	29.682	30.303	30.587	31.182	31.648	33.552	34.446	35.434	34.814

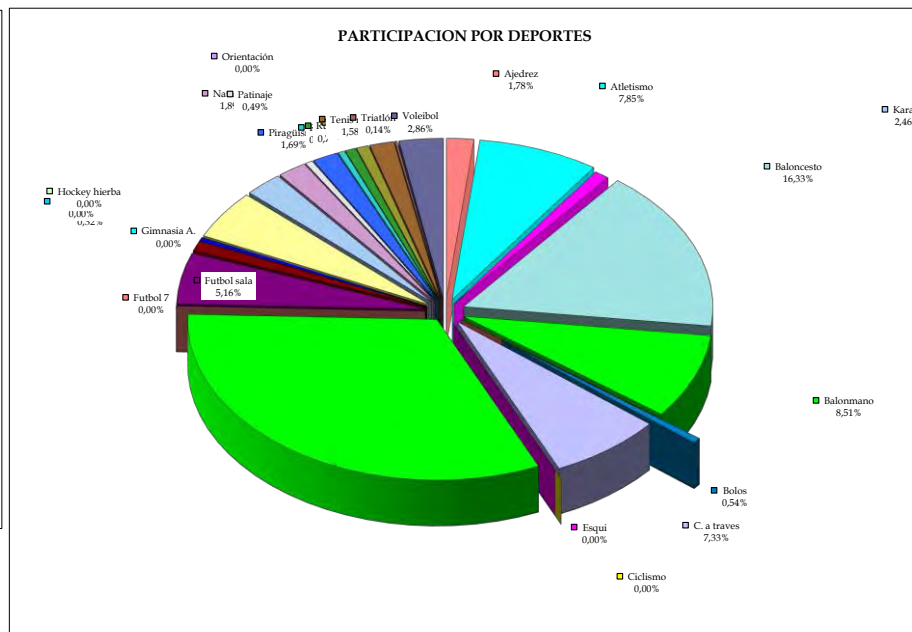
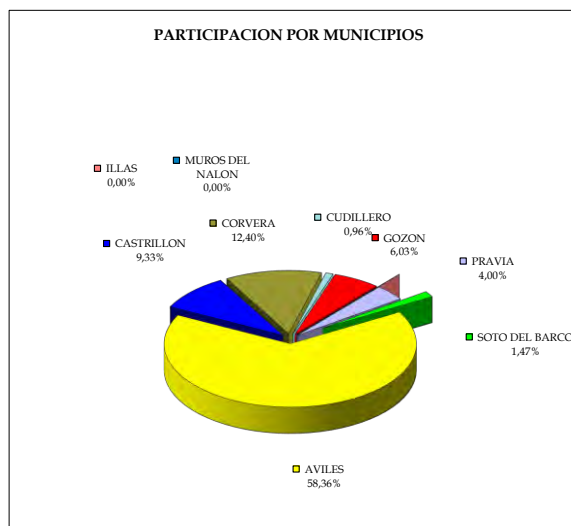
(*) La zona Occidente Norte se subdividió en la temporada 95/96 en la de Oscos-Eo y la de Cuenca Navia

DATOS COMPARATIVOS DE PARTICIPACION POR ZONAS
1987/88 a 2011/12



AVILES	Ajedrez	Atletismo	Badminton	Baloncesto	Balonmano	Beisbol	Bolos	C. a traves	Ciclismo	Esqui	Futbol	Futbol 7	Futbol sala	Gimnasia R	Gimnasia A	Golf	Hockey sala	Hockey pat	Hockey hierb	Judo	Karate	Natacion	Orientación	Patinaje	Piragüismo	Remo	Rugby	Tenis	Tenis mesa	Triatlón	Voleibol	Voley Playa	Totales
AVILES	33	201	21	446	150	-	-	193	-	-	688	-	173	15	-	11	-	-	-	158	-	25	-	17	15	-	25	5	50	1	51	56	2.334
CASTRILLON	9	15	-	75	13	-	-	10	-	-	108	-	7	17	-	-	-	-	-	-	35	29	-	-	-	-	13	-	-	-	-	331	
CORVERA	-	30	-	-	104	-	-	29	-	-	116	-	-	5	-	-	-	-	-	-	51	12	-	-	16	15	-	4	5	4	49	-	440
CUDILLERO	2	-	-	-	-	-	-	-	-	-	32	-	-	-	-	-	-	-	-	-	-	-	-	-	-	-	-	-	-	-	-	-	34
GOZON	16	17	-	49	30	-	-	16	-	-	64	-	-	-	-	-	-	-	-	13	-	-	-	8	-	-	1	-	-	-	-	-	214
ILLAS	-	-	-	-	-	-	-	-	-	-	-	-	-	-	-	-	-	-	-	-	-	-	-	-	-	-	-	-	-	-	-	-	-
MUROS DEL NALON	-	-	-	-	-	-	-	-	-	-	-	-	-	-	-	-	-	-	-	-	-	-	-	-	-	-	-	-	-	-	-	-	-
PRAVIA	2	11	13	-	-	-	19	8	-	-	64	-	-	-	-	-	-	-	-	-	-	-	-	20	-	-	5	-	-	-	-	-	142
SOTO DEL BARCO	-	-	-	-	-	-	-	-	-	-	52	-	-	-	-	-	-	-	-	-	-	-	-	-	-	-	-	-	-	-	-	-	52
TOTAL	62	274	34	570	297	-	19	256	-	-	1.124	-	180	37	-	11	-	-	-	171	86	66	-	17	59	15	25	28	55	5	100	56	3.547

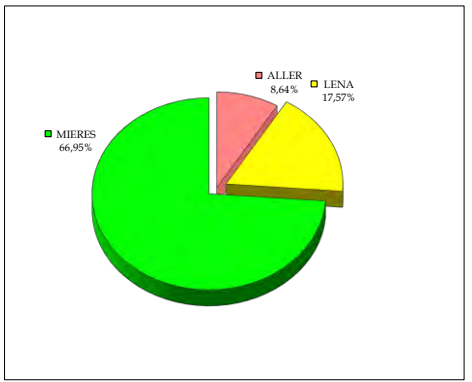
PARTICIPACION POR MUNICIPIOS	TOTALES
AVILES	2.334
CASTRILLON	331
CORVERA	440
CUDILLERO	34
GOZON	214
ILLAS	-
MUROS DEL NALON	-
PRAVIA	142
SOTO DEL BARCO	52
TOTAL	3.547



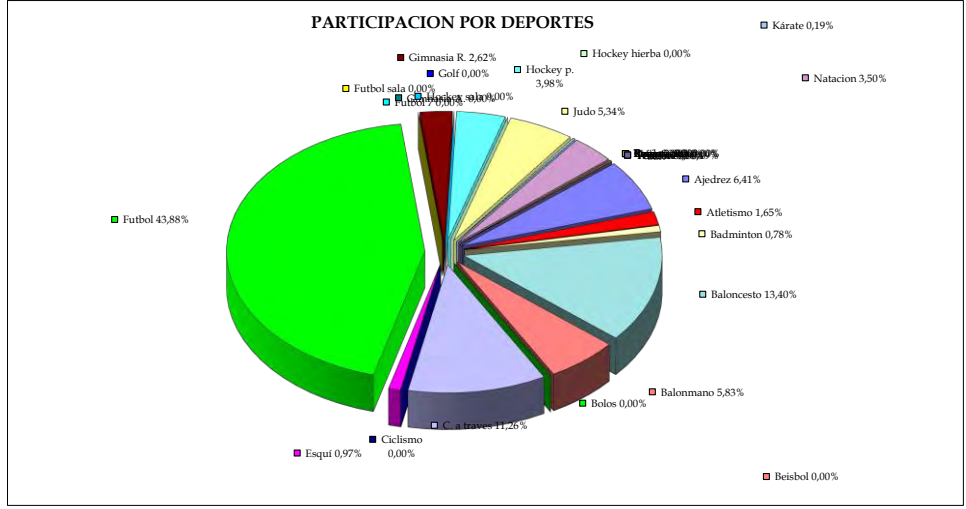
PARTICIPACION POR DEPORTES	TOTALES
AJEDREZ	62
ATLETISMO	274
BADMINTON	34
BALONCESTO	570
BALONMANO	297
BEISBOL	-
BOLOS	19
CAMPO A TRAVES	256
CICLISMO	-
ESQUI	-
FUTBOL	1.124
FUTBOL 7	-
FUTBOL SALA	180
GIMNASIA R.	37
GIMNASIA A.	-
GOLF	11
HOCKEY SALA	-
HOCKEY PATINES	-
HOCKEY HIERBA	-
JUDO	171
KARATE	86
NATAACION	66
ORIENTACION	-
PATINAJE	17
PIRAGUISMO	59
REMO	15
RUGBY	25
TENIS	28
TENIS DE MESA	55
TRIAOLON	5
VOLEIBOL	100
VOLEY PLAYA	56
TOTAL	3.547

CAUDAL	Ajedrez	Atletismo	Badminton	Baloncesto	Balomanano	Beisbol	Bolos	C. a traves	Ciclismo	Esqui	Futbol	Futbol 7	Futbol sala	Gimnasia R.	Gimnasia A.	Golf	Hockey sala	Hockey p.	Hockey hierba	Judo	Kárate	Natacion	Orientacion	Patinaje	Piraguisimo	Remo	Rugby	Tenis	Tenis mesa	Triatlón	Voleibol	Voley Playa	totales
ALLER	-	2	8	-	-	-	-	-	-	-	64	-	-	10	-	-	-	-	-	5	-	-	-	-	-	-	-	-	-	-	-	-	89
LENA	44	1	-	39	-	-	-	2	-	10	32	-	-	7	-	-	-	17	-	29	-	-	-	-	-	-	-	-	-	-	-	-	181
MIERES	22	14	-	99	60	-	-	114	-	-	336	-	-	10	-	-	-	24	-	21	2	36	-	-	-	-	-	-	2	-	-	-	758
	66	17	8	138	60	-	-	116	-	10	452	-	-	27	-	-	-	41	-	55	2	36	-	-	-	-	-	-	2	-	-	-	1.028

PARTICIPACION POR MUNICIPIOS	
ALLER	89
LENA	181
MIERES	760
TOTAL	1.030



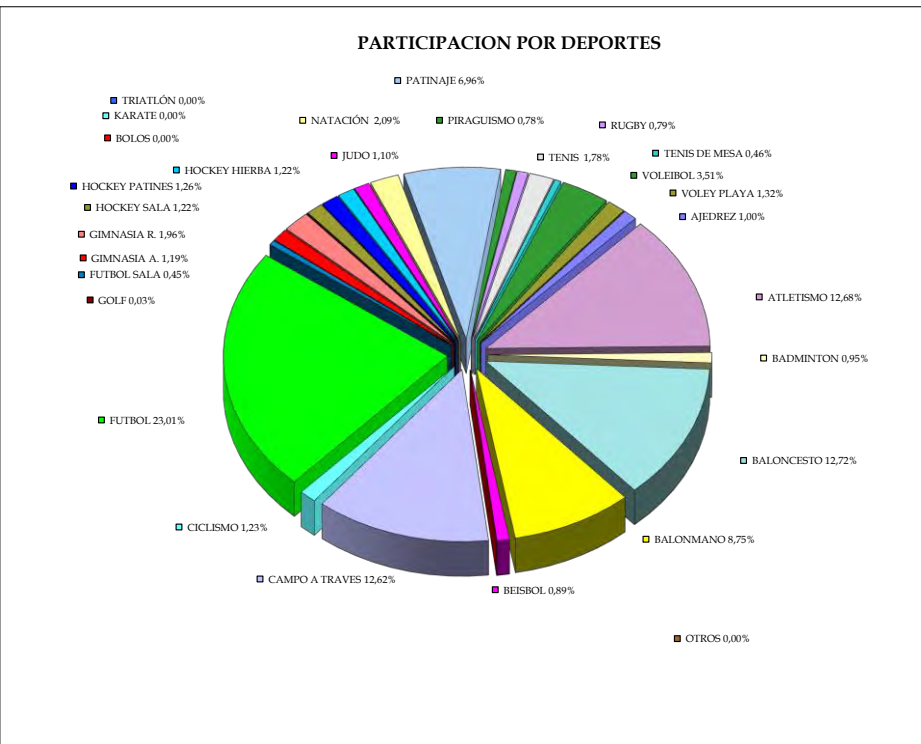
PARTICIPACION POR DEPORTES	
AJEDREZ	66
ATLETISMO	17
BADMINTON	8
BALONCESTO	138
BALONMANANO	60
BEISBOL	-
BOLOS	-
CAMPO A TRAVES	116
CILISMO	-
ESQUI	10
FUTBOL	452
FUTBOL 7	-
FUTBOL SALA	-
GIMNASIA R.	27
GIMNASIA A.	-
GOLF	-
HOCKEY SALA	-
HOCKEY PATINIS	41
HOCKEY HIERBA	-
JUDO	55
KARATE	2
NATACION	36
ORIENTACION	-
PATINAJE	-
PRAGUISIMO	-
REMO	-
RUGBY	-
TENIS	-
TENIS DE MESA	2
TRIATLON	-
VOLEIBOL	-
VOLEY PLAYA	-
TOTAL	1.028



GIJON	Ajedrez	Atletismo	Badminton	Baloncesto	Balonmano	Beisbol	Bolos	C.a.traves	Ciclismo	Esqui	Futbol	Futbol 7	Futbol sala	Gimnasia R.	Gimnasia A.	Golf	Hockey Sa	Hockey pati.	Hockey hierba	Judo	Kárate	Natación	Orientación	Patinaje	Piragüismo	Remo	Rugby	Tenis	Tenis mesa	Triatlón	Voleibol	Voley playa	Total	
CARREÑO	46	65	18	-	14	-	-	65	7	-	88	-	-	2	-	-	-	-	-	-	-	6	43	-	49	-	-	-	-	-	49	67	519	
GIJON	214	752	75	1.338	749	134	-	752	69	86	2.208	-	552	113	82	57	65	130	65	43	52	147	83	536	29	-	115	135	15	-	2	363	370	9.331
VILLAVICIOSA	-	32	-	-	-	-	-	32	-	-	84	-	-	2	-	-	-	-	-	-	-	-	-	4	15	-	-	-	-	-	-	-	169	
TOTAL	260	849	93	1.338	763	134	-	849	76	86	2.380	-	552	117	82	57	65	130	65	43	52	153	126	540	93	-	115	135	15	2	412	437	10.019	

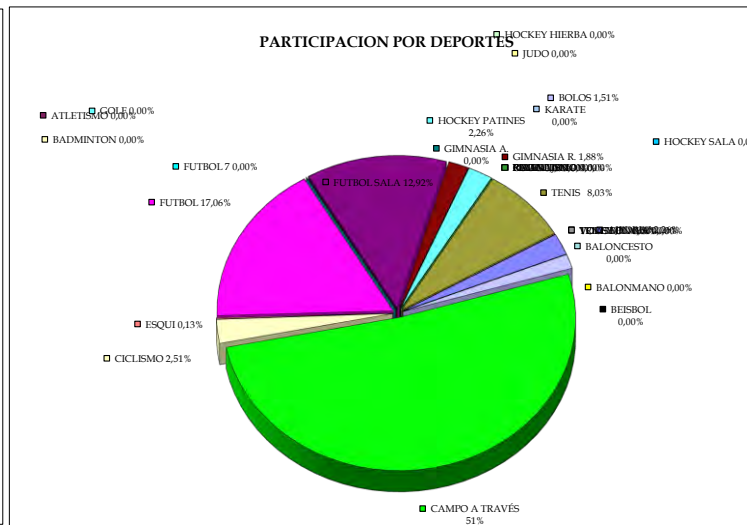
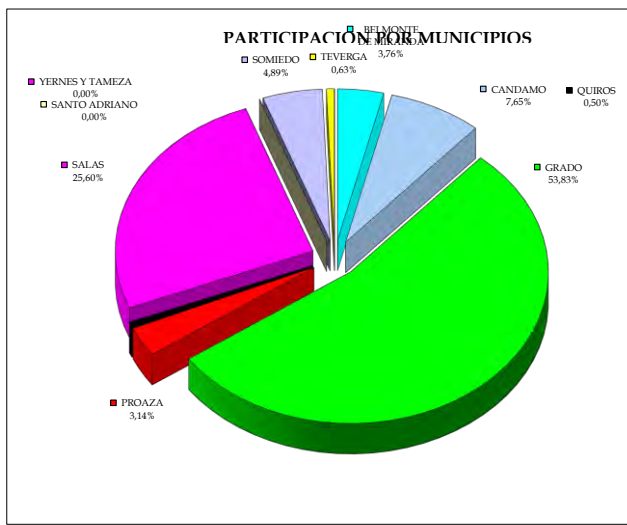
PARTICIPACION POR MUNICIPIOS	TOTALES
CARREÑO	519
GIJON	9.331
VILLAVICIOSA	169
TOTAL	10.019

PARTICIPACION POR DEPORTES	TOTALES
AJEDREZ	260
ATLETISMO	849
BADMINTON	93
BALONCESTO	1.338
BALONMANO	763
BEISBOL	134
BOLOS	-
CAMPO A TRAVES	849
CICLISMO	76
ESQUI	86
FUTBOL	2.380
FUTBOL 7	-
FUTBOL SALA	552
GIMNASIA R.	117
GIMNASIA A.	82
GOLF	57
HOCKEY SALA	65
HOCKEY PATINES	130
HOCKEY HIERBA	65
JUDO	43
KARATE	52
NATACION	153
ORIENTACION	126
PATINAJE	540
PIRAGUISMO	93
REMO	-
RUGBY	115
TENIS	135
TENIS DE MESA	15
TRIATLON	2
VOLEIBOL	412
VOLEY PLAYA	437
TOTAL	10.019



GRADO	Ajedrez	Atletismo	Badminton	Baloncesto	Balonnano	Beisbol	Bolos	C. a traves	Ciclismo	Esqui	Futbol	Futbol 7	Futbol sala	Gimnasia R.	Gimnasia A.	Golf	Hockey sala	Hockey p.	Hockey hierb.	Judo	Kárate	Natacion	Orientacion	Patinaje	Piragüismo	Remo	Rugby	Tenis	Tenis mesa	Triatlon	Voleibol	Voley Playa	totales		
BELMONTE DE MIRANDA	-	-	-	-	-	-	-	21	-	-	-	-	9	-	-	-	-	-	-	-	-	-	-	-	-	-	-	-	-	-	-	-	30		
CANDAMO	-	-	-	-	-	-	12	31	-	-	-	-	18	-	-	-	-	-	-	-	-	-	-	-	-	-	-	-	-	-	-	-	61		
GRADO	-	-	-	-	-	-	-	191	20	1	84	-	36	15	-	-	-	-	18	-	-	-	-	-	-	-	-	-	-	-	-	-	429		
PROAZA	-	-	-	-	-	-	-	-	-	-	-	-	11	-	-	-	-	-	-	-	-	-	-	-	-	-	-	-	-	-	-	-	25		
QUIROS	-	-	-	-	-	-	-	-	-	-	-	-	4	-	-	-	-	-	-	-	-	-	-	-	-	-	-	-	-	-	-	-	4		
SALAS	18	-	-	-	-	-	-	123	-	-	52	-	11	-	-	-	-	-	-	-	-	-	-	-	-	-	-	-	-	-	-	-	204		
SANTO ADRIANO	-	-	-	-	-	-	-	-	-	-	-	-	-	-	-	-	-	-	-	-	-	-	-	-	-	-	-	-	-	-	-	-	-	-	
SOMIEDO	-	-	-	-	-	-	-	30	-	-	-	-	9	-	-	-	-	-	-	-	-	-	-	-	-	-	-	-	-	-	-	-	-	39	
TEVERGA	-	-	-	-	-	-	-	-	-	-	-	-	5	-	-	-	-	-	-	-	-	-	-	-	-	-	-	-	-	-	-	-	-	5	
YERNES Y TAMEZA	-	-	-	-	-	-	-	-	-	-	-	-	-	-	-	-	-	-	-	-	-	-	-	-	-	-	-	-	-	-	-	-	-	-	-
TOTAL	18	-	-	-	-	-	12	410	20	1	136	-	103	15	-	-	-	18	-	-	-	-	-	-	-	-	-	-	64	-	-	-	-	797	

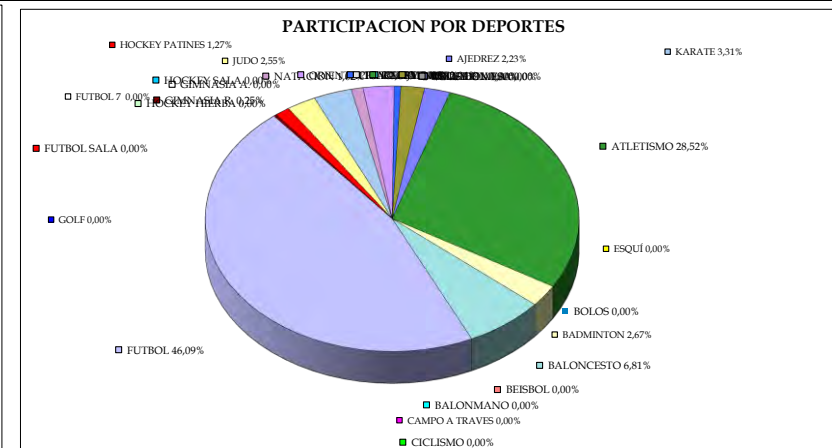
PARTICIPACION POR MUNICIPIOS	TOTALES
BELMONTE DE MIRANDA	30
CANDAMO	61
GRADO	429
PROAZA	25
QUIROS	4
SALAS	204
SANTO ADRIANO	-
SOMIEDO	39
TEVERGA	5
YERNES Y TAMEZA	-
TOTAL	797



PARTICIPACION POR DEPORTES	TOTALES
AJEDREZ	18
ATLETISMO	-
BADMINTON	-
BALONCESTO	-
BALONMANO	-
BEISBOL	-
BOLOS	12
CAMPO A TRAVES	410
CICLISMO	20
ESQUI	1
FUTBOL	136
FUTBOL 7	-
FUTBOL SALA	103
GIMNASIA R.	15
GIMNASIA A.	-
GOLF	-
HOCKEY SALA	-
HOCKEY PATINES	18
HOCKEY HIERBA	-
JUDO	-
KARATE	-
NATACION	-
ORIENTACION	-
PATINAJE	-
PIRAGUISMO	-
REMO	-
RUGBY	-
TENIS	64
TENIS DE MESA	-
TRIATLON	-
VOLEIBOL	-
VOLEY PLAYA	-
TOTAL	797

NALON																																		
	Ajedrez	Atletismo	Badminton	Baloncesto	Balonmano	Beisbol	Bolos	C. a traves	Ciclismo	Esqui	Futbol	Futbol 7	Futbol sala	Gimnasia R.	Gimnasia A.	Golf	Hockey sala	Hockey pat	Hockey hierba	Judo	Karate	Natacion	Orientación	Patinaje	Praguismo	Remo	Rugby	Tenis	Tenis mesa	Triatlón	Voleibol	Voley Playa	Totales	
CASO	-	-	-	-	-	-	-	-	-	-	-	-	-	-	-	-	-	-	-	-	-	-	-	-	-	-	-	-	-	-	-	-	-	-
LANGREO	15	61	10	56	-	-	-	-	-	-	388	-	-	-	-	-	-	20	-	36	-	16	42	-	9	-	-	-	-	-	-	-	714	
LAVIANA	-	196	32	40	-	-	-	-	-	-	200	-	-	1	-	-	-	-	-	-	26	-	-	-	-	-	-	-	-	-	-	-	495	
SAN MARTIN R.A.	20	191	-	11	-	-	-	-	-	-	136	-	-	-	-	-	-	-	-	4	-	-	-	-	-	-	-	-	-	-	-	-	362	
SOBRISCOBIO	-	-	-	-	-	-	-	-	-	-	-	-	-	-	-	-	-	-	-	-	-	-	-	-	-	-	-	-	-	-	-	-	-	
TOTAL	35	448	42	107	-	-	-	-	-	-	724	-	-	4	-	-	-	20	-	40	52	16	42	-	9	-	-	-	-	-	-	1.571		

PARTICIPACION POR MUNICIPIOS	
	TOTALIS
CASO	-
LANGREO	714
LAVIANA	495
SAN MARTIN R.A.	362
SOBRISCOBIO	-
TOTAL	1.571

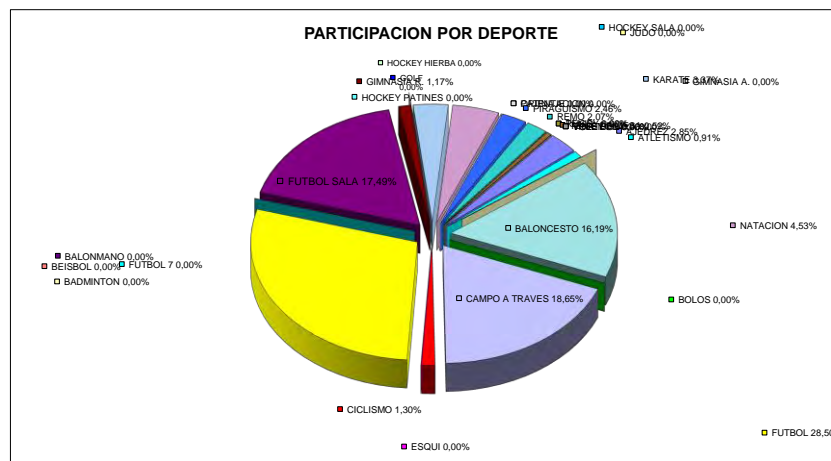


PARTICIPACION POR DEPORTES	
AJEDREZ	35
ATLETISMO	448
BADMINTON	42
BALONCESTO	107
BALONMANO	-
BEISBOL	-
BOLOS	-
CAMPO A TRAVES	-
CICLISMO	-
ESQUI	-
FUTBOL	724
FUTBOL 7	-
FUTBOL SALA	-
GIMNASIA R.	4
GIMNASIA A.	-
GOLF	-
HOCKEY SALA	-
HOCKEY PATINES	20
HOCKEY HIERBA	-
JUDO	40
KARATE	52
NATACION	16
ORIENTACION	42
PATINAJE	-
PRAGUISMO	9
REMO	-
RUGBY	-
TENIS	32
TENIS DE MESA	-
TRIATLON	-
VOLEIBOL	-
VOLEY PLAYA	-
TOTAL	1.571

CUENCA NAVIA	Ajedrez	Atletismo	Badminton	Baloncesto	Balonmano	Beisbol	Bolos	C. a traves	Ciclismo	Esqui	Futbol	Futbol7	Futbol sala	Gimnasia R.	Gimnasi A.	Golf	Hockey sala	Hockey p.	Hockey hierba	Judo	Karate	Natacion	Orientación	Patinaje	Piraguismo	Remo	Rugby	Tenis	Tenis mesa	Triatlón	Voleibol	Voley playa	totales	
BOAL	-	-	-	11	-	-	-	28	-	-	-	-	19	-	-	-	-	-	-	-	-	-	-	-	-	-	-	-	-	-	-	-	-	58
COAÑA	-	-	-	-	-	-	-	33	-	-	52	-	25	-	-	-	-	-	-	-	-	-	-	-	-	-	-	-	-	-	-	-	-	110
ILLANO	-	-	-	-	-	-	-	-	-	-	-	-	-	-	-	-	-	-	-	-	-	-	-	-	-	-	-	-	-	-	-	-	-	-
NAVIA	2	-	-	91	-	-	-	-	-	-	104	-	17	-	-	-	-	-	-	-	-	-	-	-	19	16	-	-	-	-	-	-	302	
VALDES	20	7	-	23	-	-	-	71	10	-	64	-	74	9	-	-	-	-	-	-	26	27	-	-	-	-	-	-	-	-	-	-	290	
VILLAYON	-	-	-	-	-	-	-	12	-	-	-	-	-	-	-	-	-	-	-	-	-	-	-	-	-	-	-	-	-	-	-	-	12	
TOTAL	22	7	-	125	-	-	-	144	10	-	220	-	135	9	-	-	-	-	-	-	26	35	-	19	16	-	-	-	-	-	-	772		

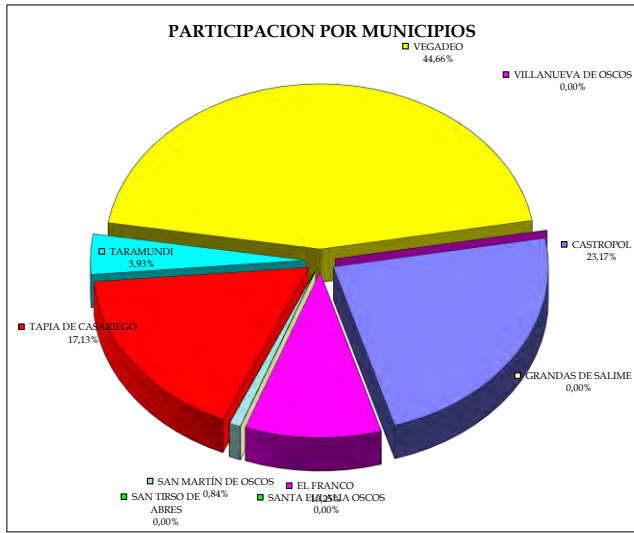
PARTICIPACION POR MUNICIPIOS	TOTALES
BOAL	58
COAÑA	110
ILLANO	-
NAVIA	302
VALDES	290
VILLAYON	12
TOTAL	772

PARTICIPACION POR DEPORTES	TOTALES
AJEDREZ	22
ATLETISMO	7
BADMINTON	-
BALONCESTO	125
BALONMANO	-
BEISBOL	-
BOLOS	-
CAMPO A TRAVES	144
CICLISMO	10
ESQUI	-
FUTBOL	220
FUTBOL 7	-
FUTBOL SALA	135
GIMNASIA R.	9
GIMNASIA A.	-
GOLF	-
HOCKEY SALA	-
HOCKEY PATINES	-
HOCKEY HIERBA	-
JUDO	-
KARATE	26
NATACION	35
ORIENTACION	-
PATINAJE	-
PIRAGUISMO	19
REMO	16
RUGBY	-
TENIS	-
TENIS DE MESA	4
TRIATLON	-
VOLEIBOL	-
VOLEY PLAYA	-
TOTAL	772

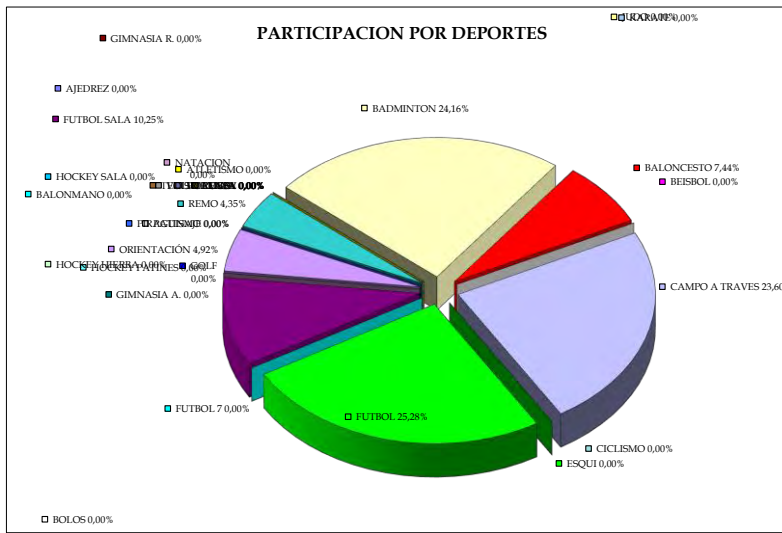


OSCO-EO	Ajedrez	Atletismo	Badminton	Baloncesto	Balonmano	Beisbol	Bolos	C. a traves	Ciclismo	Esqui	Futbol	Futbol 7	Futbol sala	Gimnasia R.	Gimnasi A.	Golf	Hockey sala	Hockey p.	Hockey hierba	Judo	Karate	Natacion	Orientación	Patinaje	Piraguismo	Remo	Rugby	Tenis	Tenis mesa	Triatlón	Voleibol	Voley playa	totales	
CASTROPOL	-	-	37	-	-	-	-	29	-	-	44	-	20	-	-	-	-	-	-	-	-	-	28	-	-	7	-	-	-	-	-	-	165	
EL FRANCO	-	-	-	-	-	-	-	21	-	-	52	-	-	-	-	-	-	-	-	-	-	-	-	-	-	-	-	-	-	-	-	-	73	
GRANDAS DE SALIME	-	-	-	-	-	-	-	-	-	-	-	-	-	-	-	-	-	-	-	-	-	-	-	-	-	-	-	-	-	-	-	-	-	
SAN MARTIN DE OSCOS	-	-	-	-	-	-	-	-	-	-	-	-	6	-	-	-	-	-	-	-	-	-	-	-	-	-	-	-	-	-	-	-	6	
SAN TIRSO DE ABRÉS	-	-	-	-	-	-	-	-	-	-	-	-	-	-	-	-	-	-	-	-	-	-	-	-	-	-	-	-	-	-	-	-	-	
SANTA EULALIA OSCOS	-	-	-	-	-	-	-	-	-	-	-	-	-	-	-	-	-	-	-	-	-	-	-	-	-	-	-	-	-	-	-	-	-	
TAPIA DE CASARIEGO	-	-	2	-	-	-	-	44	-	-	32	-	36	-	-	-	-	-	-	-	-	-	7	-	-	1	-	-	-	-	-	-	122	
TARAMUNDI	-	-	-	-	-	-	-	26	-	-	-	-	-	-	-	-	-	-	-	-	-	-	-	-	-	2	-	-	-	-	-	-	28	
VEGADEO	-	-	133	53	-	-	-	48	-	-	52	-	11	-	-	-	-	-	-	-	-	-	-	-	-	21	-	-	-	-	-	-	318	
VILLANUEVA DE OSCOS	-	-	-	-	-	-	-	-	-	-	-	-	-	-	-	-	-	-	-	-	-	-	-	-	-	-	-	-	-	-	-	-	-	-
TOTAL	-	-	172	53	-	-	-	168	-	-	180	-	73	-	-	-	-	-	-	-	-	-	35	-	-	31	-	-	-	-	-	-	712	

PARTICIPACION POR MUNICIPIOS	TOTALES
CASTROPOL	165
EL FRANCO	73
GRANDAS DE SALIME	-
SAN MARTIN DE OSCOS	6
SAN TIRSO DE ABRÉS	-
SANTA EULALIA OSCOS	-
TAPIA DE CASARIEGO	122
TARAMUNDI	28
VEGADEO	318
VILLANUEVA DE OSCOS	-
TOTAL	712

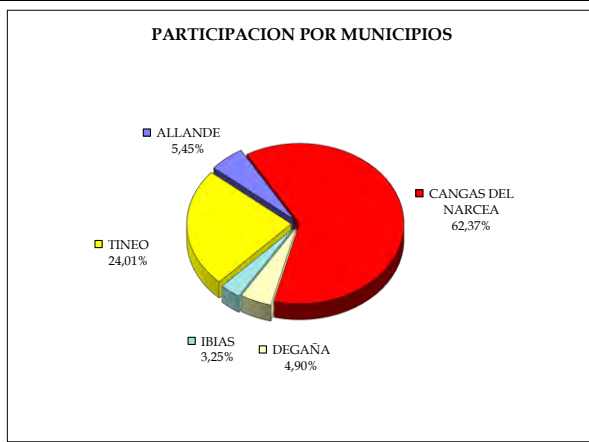


PARTICIPACION POR DEPORTES	TOTALES
AJEDREZ	-
ATLETISMO	172
BADMINTON	37
BALONCESTO	53
BALONMANO	-
BEISBOL	-
BOLOS	-
CAMPO A TRAVES	168
CICLISMO	-
ESQUI	-
FUTBOL	180
FUTBOL 7	73
FUTBOL SALA	-
GIMNASIA R.	-
GIMNASIA A.	-
GOLF	-
HOCKEY SALA	-
HOCKEY PATINES	-
HOCKEY HIERBA	-
JUDO	-
KARATE	-
NATACION	-
ORIENTACIÓN	35
PATINAJE	-
PIRAGUISMO	-
REMO	31
RUGBY	-
TENIS	-
TENIS DE MESA	-
TRIATLON	-
VOLEIBOL	-
VOLEY PLAYA	-
TOTAL	712

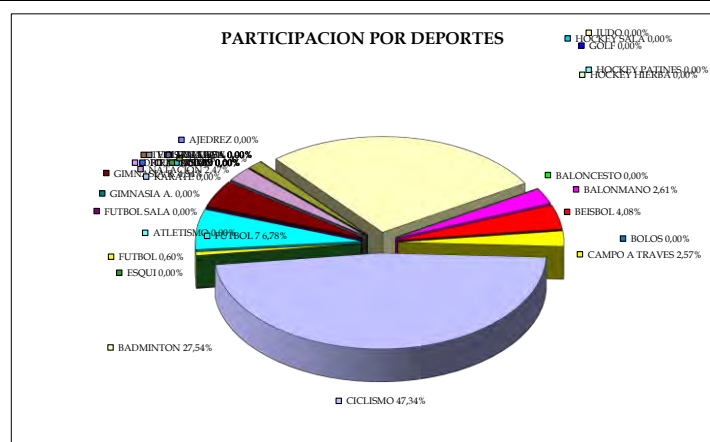


OCCIDENTE SUR		Ajedrez	Atletismo	Badminton	Baloncesto	Balonmano	Beisbol	Bolos	C. a traves	Ciclismo	Esqui	Futbol	Futbol 7	Futbol sala	Gimnasia R.	Gimnasia A.	Golf	Hockey sala	Hockey p.	Hockey hierba	Judo	Karate	Natacion	Orientación	Patinaje	Piraguisimo	Remo	Rugby	Tenis	Tenis mesa	Triatlón	Voleibol	Voley playa	totales
ALLANDE	-	46	-	-	-	-	-	-	73	-	-	-	-	-	-	-	-	-	-	-	-	-	-	-	-	-	-	-	-	-	-	-	-	119
CANGAS DEL NARCEA	-	441	-	-	57	79	-	56	552	-	13	64	-	65	-	-	-	-	-	-	-	-	-	-	-	-	-	-	-	-	-	-	-	1.361
DEGAÑA	-	29	-	-	10	-	-	-	43	-	-	-	-	25	-	-	-	-	-	-	-	-	-	-	-	-	-	-	-	-	-	-	107	
IBIAS	-	24	-	-	-	-	-	-	47	-	-	-	-	-	-	-	-	-	-	-	-	-	-	-	-	-	-	-	-	-	-	-	71	
TINEO	-	61	-	-	-	-	-	-	338	-	-	84	-	9	-	-	-	-	-	-	-	-	-	-	-	-	-	-	-	-	-	-	524	
TOTAL	-	601	-	-	57	89	-	56	1.033	-	13	148	-	99	-	-	-	-	-	-	-	-	-	-	-	-	-	-	-	-	-	-	-	2.182

PARTICIPACION POR MUNICIPIOS	
TOTALES	119
ALLANDE	1.361
CANGAS DEL NARCEA	107
DEGAÑA	71
IBIAS	524
TINEO	2.182

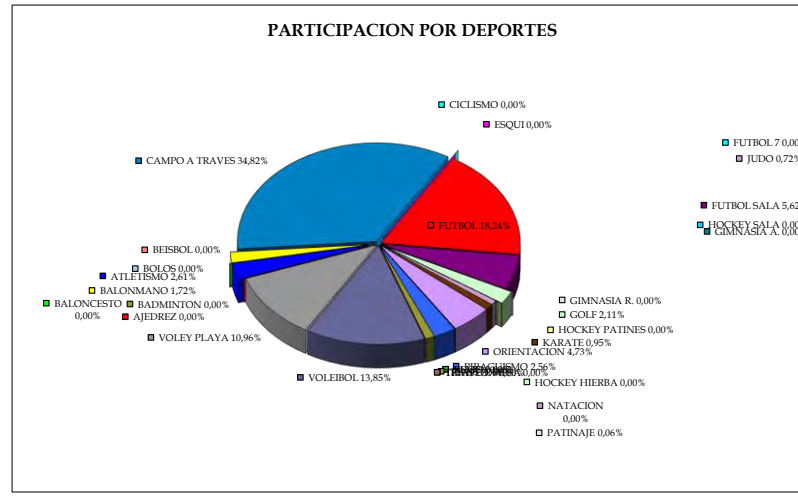
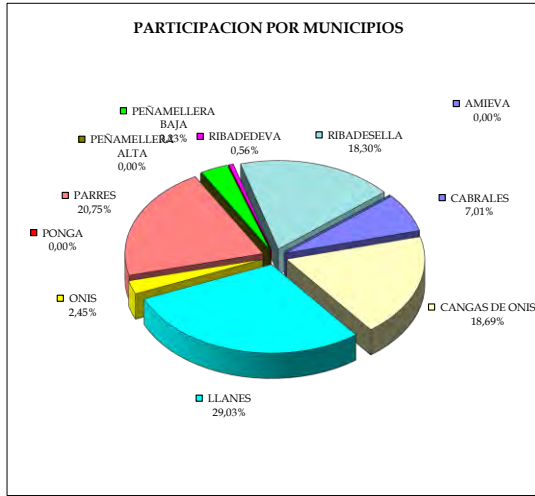


PARTICIPACION POR DEPORTES	
AJEDREZ	-
ATLETISMO	601
BADMINTON	-
BALONCESTO	57
BALONMANO	89
BEISBOL	-
BOLOS	56
CAMPO A TRAVES	1.033
CICLISMO	-
ESQUI	13
FUTBOL	148
FUTBOL 7	-
FUTBOL SALA	99
GIMNASIA R.	-
GIMNASIA A.	-
GOLF	-
HOCKEY SALA	-
HOCKEY PATINES	-
HOCKEY HIERBA	-
JUDO	-
KARATE	-
NATACION	54
ORIENTACION	-
PATINAJE	-
PIRAGUISIMO	-
REMO	-
RUGBY	-
TENIS	32
TENIS DE MESA	-
TRIATLON	-
VOLEIBOL	-
VOLEY PLAYA	-
TOTAL	2.182



ORIENTE	Ajedrez	Aletismo	Badminton	Baloncesto	Balonmano	Beisbol	Bolos	C. a traves	Ciclismo	Esqui	Futbol	Futbol7	Futbol sala	Gimnasia R.	Gimnasia A.	Golf	Hockey sala	Hockey p.	Hockey hierba	Judo	Karate	Natacion	Orientacion	Patinaje	Piraguismo	Remo	Rugby	Tenis	Tenis mesa	Triatlón	Voleibol	Voley-playa	totales	
AMIEVA	-	-	-	-	-	-	-	-	-	-	-	-	-	-	-	-	-	-	-	-	-	-	-	-	-	-	-	-	-	-	-	-	-	-
CABRALES	-	-	-	-	-	-	-	104	-	-	-	-	22	-	-	-	-	-	-	-	-	-	-	-	-	-	-	-	-	-	-	-	-	126
CANGAS DE ONIS	-	1	-	-	-	-	-	100	-	-	-	-	14	-	-	-	-	-	-	-	-	-	-	-	-	-	-	-	-	-	-	60	31	336
LLANES	-	44	-	-	-	-	-	173	-	-	-	136	-	-	-	-	-	-	-	-	-	-	-	-	-	-	-	-	-	-	-	53	21	522
ONIS	-	-	-	-	-	-	-	44	-	-	-	-	-	-	-	-	-	-	-	-	-	-	-	-	-	-	-	-	-	-	-	-	-	44
PARRES	-	-	-	-	-	-	-	105	-	-	-	64	-	-	-	-	-	-	-	-	-	17	-	-	1	17	-	-	-	-	-	81	88	373
PENAMELLERA ALTA	-	-	-	-	-	-	-	-	-	-	-	-	-	-	-	-	-	-	-	-	-	-	-	-	-	-	-	-	-	-	-	-	-	-
PENAMELLERA BAJA	-	-	-	-	-	-	-	58	-	-	-	-	-	-	-	-	-	-	-	-	-	-	-	-	-	-	-	-	-	-	-	-	-	58
PONGA	-	-	-	-	-	-	-	-	-	-	-	-	-	-	-	-	-	-	-	-	-	-	-	-	-	-	-	-	-	-	-	-	-	-
RIBADEDEVA	-	-	-	-	-	-	-	-	-	-	-	-	10	-	-	-	-	-	-	-	-	-	-	-	-	-	-	-	-	-	-	-	-	10
RIBADESELLA	-	2	-	-	31	-	-	42	-	-	-	64	14	-	-	-	7	-	-	-	-	-	-	-	-	-	-	9	-	-	55	57	329	
TOTAL	47	-	-	-	31	-	-	626	-	-	328	-	101	-	-	38	-	-	-	13	17	-	85	1	46	-	-	19	-	-	249	197	1.798	

PARTICIPACION POR MUNICIPIOS	TOTALES
AMIEVA	-
CABRALES	126
CANGAS DE ONIS	336
LLANES	522
ONIS	44
PARRES	373
PENAMELLERA ALTA	-
PENAMELLERA BAJA	58
PONGA	-
RIBADEDEVA	10
RIBADESELLA	329
TOTAL	1.798

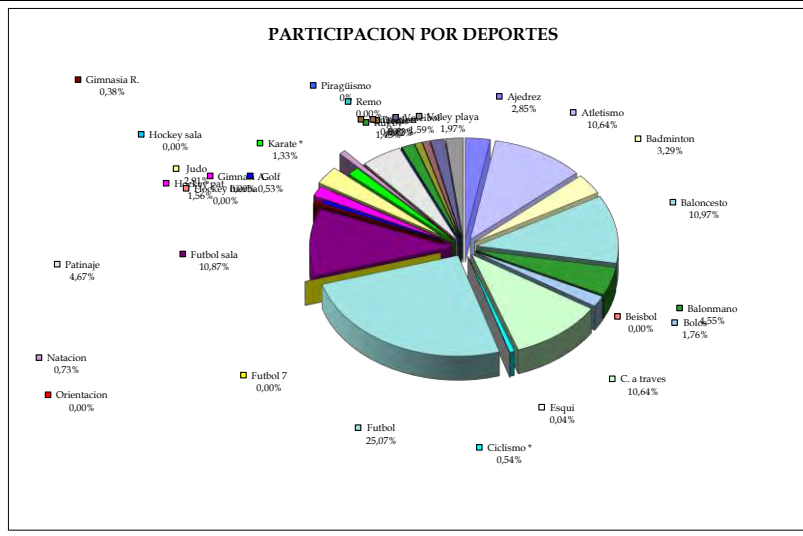


PARTICIPACION POR DEPORTES	TOTALES
AJEDREZ	-
ATLETISMO	47
BADMINTON	-
BALONCESTO	-
BALONMANO	31
BEISBOL	-
BOLOS	-
CAMPO A TRAVES	626
CICLISMO	-
ESQUI	-
FUTBOL	328
FUTBOL 7	-
FUTBOL SALA	101
GIMNASIA R.	-
GIMNASIA A.	-
GOLF	38
HOCKEY SALA	-
HOCKEY PATINES	-
HOCKEY HIERBA	-
JUDO	13
KARATE	17
NATAACION	-
ORIENTACION	85
PATINAJE	1
PIRAGUISMO	46
REMO	-
RUGBY	-
TENIS	19
TENIS DE MESA	-
TRIATLON	-
VOLEIBOL	249
VOLEY PLAYA	197
TOTAL	1.798

OVIEDO	Ajedrez	Atletismo	Badminton	Baloncesto	Balonmano	Beisbol	Bolos	C. a traves	Ciclismo *	Esqui	Futbol	Futbol 7	Futbol sala	Gimnasia R.	Gimnasi A.	Golf	Hockey sala	Hockey pat.	Hockey hierba	Judo	Karate *	Natacion	Orientacion	Patinaje	Piraguisimo	Remo	Rugby	Tenis *	Tenis mesa	Triatlón *	Voleibol	Voley playa	Totales	
LAS REGUERAS	-	-	-	15	-	-	-	-	-	-	-	-	-	-	-	-	-	-	-	-	-	-	-	-	-	-	-	-	-	-	-	-	-	-
LLANERA	30	102	-	-	-	-	-	102	-	-	84	-	-	-	-	-	-	-	-	-	-	-	-	-	-	-	-	-	-	-	-	-	-	333
MORCIN	-	-	-	-	-	-	-	-	-	-	64	-	-	-	-	-	-	-	-	-	-	-	-	-	-	-	-	-	-	-	-	-	-	64
OVIEDO	235	888	281	1.005	423	-	164	888	50	4	2.172	-	1.011	35	-	49	-	145	-	271	124	68	-	434	2	-	135	76	-	77	148	183	8.868	
RIBERA DE ARRIBA	-	-	-	-	-	-	-	-	-	-	-	-	-	-	-	-	-	-	-	-	-	-	-	-	-	-	-	-	-	-	-	-	-	-
RIOSOSA	-	-	25	-	-	-	-	-	-	-	12	-	-	-	-	-	-	-	-	-	-	-	-	-	-	-	-	-	-	-	-	-	-	37
TOTAL	265	990	306	1.020	423	-	164	990	50	4	2.332	-	1.011	35	-	49	-	145	-	271	124	68	-	434	2	-	135	76	-	77	148	183	9.302	

PARTICIPACION POR MUNICIPIOS	TOTALES
LAS REGUERAS	0
LLANERA	333
MORCIN	64
OVIEDO	8.868
RIBERA DE ARRIBA	-
RIOSOSA	37
TOTAL	9.302

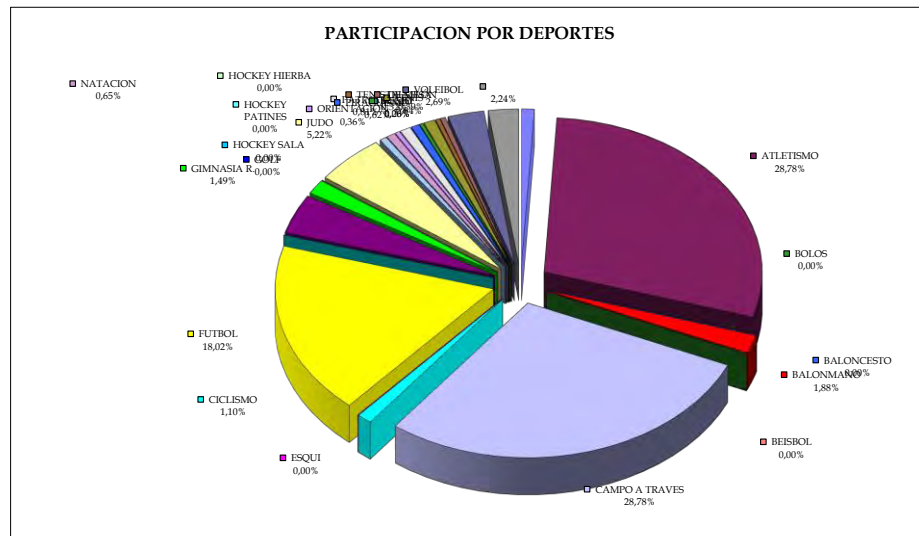
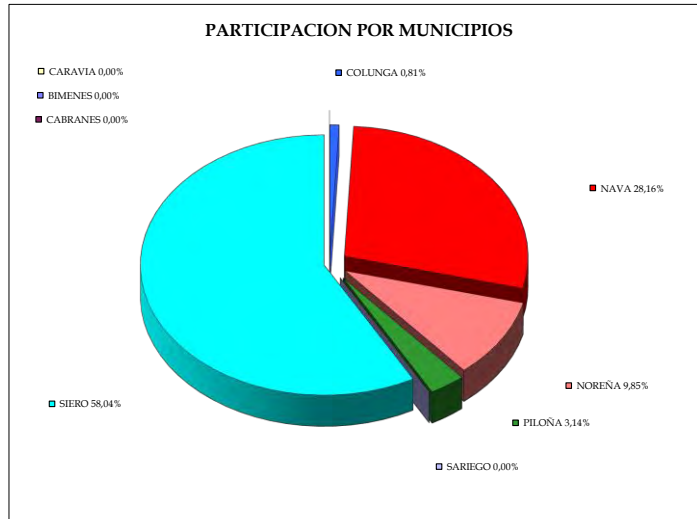
PARTICIPACION POR DEPORTES	TOTALES
AJEDREZ	265
ATLETISMO	990
BADMINTON	306
BALONCESTO	1.020
BALONMANO	423
BEISBOL	-
BOLOS	164
CAMPO A TRAVES	990
CICLISMO	50
ESQUI	4
FUTBOL	2.332
FUTBOL 7	-
FUTBOL SALA	1.011
GIMNASIA R.	35
GIMNASIA A.	-
GOLF	49
HOCKEY SALA	-
HOCKEY PATINES	145
HOCKEY HIERBA	-
JUDO	271
KARATE	124
NATACION	68
ORIENTACION	-
PATINAJE	434
PIRAGUISIMO	2
REMO	-
RUGBY	135
TENIS	76
TENIS DE MESA	-
TRIATLON	77
VOLEIBOL	148
VOLEY PLAYA	183
TOTAL	9.302



COMARCA SIDRA	Ajedrez	Atletismo	Badminton	Baloncesto	Balonnano	Beisbol	Bolos	C. a traves	Ciclismo	Esqui	Futbol	Futbol 7	Futbol sala	Gimnasia R.	Gimnasi A.	Golf	Hockey sala	Hockey p.	Hockey hierba	Judo	Kárate	Natacion	Orientación	Patinaje	Piraguisimo	Remo	Rugby	Tenis	Tenis mesa	Triatlón	Voleibol	Voley Playa	totales	
BIMENES	-	-	-	-	-	-	-	-	-	-	-	-	-	-	-	-	-	-	-	-	-	-	-	-	-	-	-	-	-	-	-	-	-	-
CABRANES	-	-	-	-	-	-	-	-	-	-	-	-	-	-	-	-	-	-	-	-	-	-	-	-	-	-	-	-	-	-	-	-	-	-
CARAVIA	-	-	-	-	-	-	-	-	-	-	-	-	-	-	-	-	-	-	-	-	-	-	-	-	-	-	-	-	-	-	-	-	-	-
COLUNGA	-	-	-	-	-	-	-	-	-	-	-	-	-	-	-	-	-	-	-	-	-	-	-	-	-	-	-	-	-	-	-	-	-	-
NAVA	-	375	-	-	-	-	-	375	10	-	104	-	18	5	-	-	-	-	-	-	-	-	-	-	-	-	-	-	-	-	-	-	25	
NOREÑA	-	84	-	-	-	-	-	84	-	-	24	-	-	-	-	-	-	-	-	-	-	-	-	-	-	-	-	-	-	-	-	-	2	869
PILONA	2	22	-	-	-	-	-	22	-	-	32	-	-	-	-	-	-	-	-	-	-	-	11	6	2	-	-	-	-	-	46	31	304	
SARIEGO	-	-	-	-	-	-	-	-	-	-	-	-	-	-	-	-	-	-	-	-	-	-	-	-	-	-	-	-	-	-	-	-	-	-
SIERO	27	407	-	-	58	-	-	407	24	-	396	-	109	41	-	-	-	-	-	-	128	16	20	-	14	17	-	8	24	8	12	37	38	1.791
TOTAL	29	888	-	-	58	-	-	888	34	-	556	-	127	46	-	-	-	-	-	-	161	16	20	11	25	19	-	8	26	10	12	83	69	3.086

PARTICIPACION POR MUNICIPIOS	TOTALES
BIMENES	-
CABRANES	-
CARAVIA	-
COLUNGA	25
NAVA	869
NOREÑA	304
PILONA	97
SARIEGO	-
SIERO	1.791
TOTAL	3.086

PARTICIPACION POR DEPORTES	TOTALES
AJEDREZ	29
ATLETISMO	888
BADMINTON	-
BALONCESTO	-
BALONMANO	58
BEISBOL	-
BOLOS	-
CAMPO A TRAVES	888
CICLISMO	34
ESQUI	-
FUTBOL	556
FUTBOL 7	-
FUTBOL SALA	127
GIMNASIA R.	46
GIMNASIA A.	-
GOLF	-
HOCKEY SALA	-
HOCKEY PATINES	-
HOCKEY HIERBA	-
JUDO	161
KARATE	16
NATACION	20
ORIENTACION	11
PATINAJE	25
PIRAGUISIMO	19
REMO	-
RUGBY	8
TENIS	26
TENIS DE MESA	10
TRIATLÓN	12
VOLEIBOL	83
VOLEY PLAYA	69
TOTAL	3.086



EQUIPOS: FÚTBOL								
MUNICIPIOS	ALEVIN		INFANTIL		CADETE		TOTAL	
	nº equip.	nº jugad.	nº equip.	nº jugad.	nº equip.	nº jugad.	T. Equip.	T. Particip.
ALLANDE		0		0		0	0	0
ALLER	2	24	1	20	1	20	4	64
AMIEVA		0		0		0	0	0
AVILES	19	228	13	260	10	200	42	688
BELMONTE DE MIRANDA		0		0		0	0	0
BIMENES		0		0		0	0	0
BOAL		0		0		0	0	0
CABRALES		0		0		0	0	0
CABRANES		0		0		0	0	0
CANDAMO		0		0		0	0	0
CANGAS DE ONIS	2	24	1	20	1	20	4	64
CANGAS DEL NARCEA	2	24	1	20	1	20	4	64
CARAVIA		0		0		0	0	0
CARREÑO	4	48	1	20	1	20	6	88
CASO		0		0		0	0	0
CASTRILLON	4	48	2	40	1	20	7	108
CASTROPOL	2	24	1	20		0	3	44
COANA	1	12	1	20	1	20	3	52
COLUNGA		0		0		0	0	0
CORVERA	3	36	2	40	2	40	7	116
CUDILLERO	1	12	1	20		0	2	32
DEGAÑA		0		0		0	0	0
EL FRANCO	1	12	1	20	1	20	3	52
GIJON	59	708	39	780	36	720	134	2208
GOZON	2	24	1	20	1	20	4	64
GRADO	2	24	2	40	1	20	5	84
GRANDAS DE SALIME		0		0		0	0	0
IBIAS		0		0		0	0	0

ILLANO		0		0		0	0	0
ILLAS		0		0		0	0	0
LANGREO	9	108	8	160	6	120	23	388
LAS REGUERAS		0		0		0	0	0
LAVIANA	5	60	3	60	4	80	12	200
LENA	1	12	1	20		0	2	32
LLANERA	2	24	2	40	1	20	5	84
LLANES	3	36	3	60	2	40	8	136
MIERES	8	96	7	140	6	120	21	356
MORCIN	2	24	1	20	1	20	4	64
MUROS DEL NALON		0		0		0	0	0
NAVA	2	24	2	40	2	40	6	104
NAVIA	2	24	3	60	1	20	6	104
NOREÑA	2	24		0		0	2	24
ONIS		0		0		0	0	0
OVIEDO	56	672	40	800	35	700	131	2172
PARRES	2	24	1	20	1	20	4	64
PENAMELLERA ALTA		0		0		0	0	0
PENAMELLERA BAJA		0		0		0	0	0
PESUZ		0		0		0	0	0
PILONA	1	12	1	20		0	2	32
PONGA		0		0		0	0	0
PRAVIA	2	24	1	20	1	20	4	64
PROAZA		0		0		0	0	0
QUIROS		0		0		0	0	0
RIBADEDEVA		0		0		0	0	0
RIBADESELLA	2	24	1	20	1	20	4	64
RIBERA DE ARRIBA		0		0		0	0	0
RIOSA	1	12		0		0	1	12
SALAS	1	12	1	20	1	20	3	52
SAN MARTIN DE OSCOS		0		0		0	0	0
SAN MARTIN R.A.	3	36	3	60	2	40	8	136

SAN TIRSO DE ABRES		0		0		0	0	0
SANTA EULALIA O.		0		0		0	0	0
SANTO ADRIANO		0		0		0	0	0
SARIEGO		0		0		0	0	0
SIERO	13	156	7	140	5	100	25	396
SOBRESOBIO		0		0		0	0	0
SOMIEDO		0		0		0	0	0
SOTO DEL BARCO	1	12	1	20	1	20	3	52
TAPIA DE CASARIEGO	1	12	1	20		0	2	32
TARAMUNDI		0		0		0	0	0
TEVERGA		0		0		0	0	0
TINEO	2	24	1	20	2	40	5	84
VALDES	2	24	1	20	1	20	4	64
VEGADEO	1	12	1	20	1	20	3	52
VILLANUEVA DE OSCOS		0		0		0	0	0
VILLAVICIOSA	2	24	2	40	1	20	5	84
VILLAYON		0		0		0	0	0
YERNES Y TAMEZA		0		0		0	0	0
TOTAL	230	2760	159	3180	132	2640	521	8580

EQUIPOS: FÚTBOL								
ZONAS	alevín		infantil		cadete		T. Equip.	T. Particip.
AVILÉS	32	384	21	420	16	320	69	1124
CAUDAL	11	132	9	180	7	140	27	452
GIJÓN	65	780	42	840	38	760	145	2380
GRADO	3	36	3	60	2	40	8	136
NALÓN	17	204	14	280	12	240	43	724
NAVIA	5	60	5	100	3	60	13	220
OCCIDENTE	4	48	2	40	3	60	9	148
ORIENTE	9	108	6	120	5	100	20	328

OSCOS EO	5	60	4	80	2	40	11	180
OVIEDO	61	732	43	860	37	740	141	2332
SIERO	18	216	10	200	7	140	35	556
TOTAL	230	2760	159	3180	132	2640	521	8580

HOJA DE RECOGIDA DE DATOS DE PARTICIPACION DE EQUIPOS POR CATEGORIAS

ZONA DE CAUDAL

DEPORTE	BENJAMIN		ALEVIN		INFANTIL		CADETE		JUVENIL		TOTAL
	MASCULINO	FEMENINO	MASCULINO	FEMENINO	MASCULINO	FEMENINO	MASCULINO	FEMENINO	MASCULINO	FEMENINO	
BALONCESTO	1	1	2	2	1	2	2	2			13
BALONMANO	2						1	2			5
FUTBOL			11		9		7				27
FUTBOL SALA	18		2								20
VOLEIBOL											
HOCKEY P.	3	3									6
TOTAL	24	4	15	2	10	2	10	4	-	-	71
TOTAL	28		17		12		14		-		71

HOJA DE RECOGIDA DE DATOS DE PARTICIPACION DE EQUIPOS POR CATEGORIAS

ZONA DE AVILES

DEPORTE	BENJAMIN		ALEVIN		INFANTIL		CADETE		JUVENIL		TOTAL
	MASCULINO	FEMENINO	MASCULINO	FEMENINO	MASCULINO	FEMENINO	MASCULINO	FEMENINO	MASCULINO	FEMENINO	
BALONCESTO	2	6	6	12	5	11	4	5			51
BALONMANO	8		4	2	5	2	4				25
FUTBOL			32		21		16				69
FUTBOL SALA	13		4								17
VOLEIBOL		3		4		1		3			11
HOCKEY P.											-
RUGBY	1				1						2
TOTAL	24	9	46	18	32	14	24	8	-	-	175
TOTAL		33		64		46		32	-		175

HOJA DE RECOGIDA DE DATOS DE PARTICIPACION DE EQUIPOS POR CATEGORIAS

ZONA DE GIJON

DEPORTE	BENJAMIN		ALEVIN		INFANTIL		CADETE		JUVENIL		TOTAL
	MASCULINO	FEMENINO	MASCULINO	FEMENINO	MASCULINO	FEMENINO	MASCULINO	FEMENINO	MASCULINO	FEMENINO	
BALONCESTO	19	17	20	19	14	15	10	7			121
BALONMANO	13	3	10	8	7	5	8	4			58
FUTBOL			65		42		38				145
FUTBOL SALA	48										48
VOLEIBOL		12		10		20	1	9			52
HOCKEY P.	4										4
RUGBY	7		3		3						13
TOTAL	91	32	98	37	66	40	57	20	-	-	441
TOTAL	123		135		106		77		-		441

HOJA DE RECOGIDA DE DATOS DE PARTICIPACION DE EQUIPOS POR CATEGORIAS

ZONA DE GRADO

DEPORTE	BENJAMIN		ALEVIN		INFANTIL		CADETE		JUVENIL		TOTAL
	MASCULINO	FEMENINO	MASCULINO	FEMENINO	MASCULINO	FEMENINO	MASCULINO	FEMENINO	MASCULINO	FEMENINO	
BALONCESTO											-
BALONMANO											-
FUTBOL			3		3		2				8
FUTBOL SALA			8								8
VOLEIBOL											-
HOCKEY P.	2										2
RUGBY											-
TOTAL	2	-	11	-	3	-	2	-	-	-	18
TOTAL	2		11		3		2		-		18

HOJA DE RECOGIDA DE DATOS DE PARTICIPACION DE EQUIPOS POR CATEGORIAS

ZONA DE NALON

DEPORTE	BENJAMIN		ALEVIN		INFANTIL		CADETE		JUVENIL		TOTAL
	MASCULINO	FEMENINO	MASCULINO	FEMENINO	MASCULINO	FEMENINO	MASCULINO	FEMENINO	MASCULINO	FEMENINO	
BALONCESTO	2		2	1	1	2	1	1			10
BALONMANO											-
FUTBOL			17		14		12				43
FUTBOL SALA											-
VOLEIBOL											-
HOCKEY P.	2										2
RUGBY											-
TOTAL	4	-	19	1	15	2	13	1	-	-	55
TOTAL	4		20		17		14		-		55

HOJA DE RECOGIDA DE DATOS DE PARTICIPACION DE EQUIPOS POR CATEGORIAS

ZONA DE NAVIA

DEPORTE	BENJAMIN		ALEVIN		INFANTIL		CADETE		JUVENIL		TOTAL
	MASCULINO	FEMENINO	MASCULINO	FEMENINO	MASCULINO	FEMENINO	MASCULINO	FEMENINO	MASCULINO	FEMENINO	
BALONCESTO	1	1	2	1	2	1	2	1			11
BALONMANO											-
FUTBOL			5		5		3				13
FUTBOL SALA	6		8								14
VOLEIBOL											-
HOCKEY P.											-
RUGBY											-
TOTAL	7	1	15	1	7	1	5	1	-	-	38

RUGBY												-
TOTAL	8	8	10	11	6	6	5	8	-	-		62
TOTAL	16		21		12		13		-	-		62

HOJA DE RECOGIDA DE DATOS DE PARTICIPACION DE EQUIPOS POR CATEGORÍAS

ZONA DE OVIEDO

DEPORTE	BENJAMIN		ALEVIN		INFANTIL		CADETE		JUVENIL		TOTAL
	MASCULINO	FEMENINO	MASCULINO	FEMENINO	MASCULINO	FEMENINO	MASCULINO	FEMENINO	MASCULINO	FEMENINO	
BALONCESTO	8	6	12	8	10	5	7	5			61
BALONMANO	14		5	5	2	3	2	2			33
FUTBOL			61		43		37				141
FUTBOL SALA	67		8		2		2	1			80
VOLEIBOL		4		4		4	1	1			14
HOCKEY P.	11										11
RUGBY	4		4		4						12
TOTAL	104	10	90	17	61	12	49	9	-	-	352
TOTAL	114		107		73		58		-	-	352

HOJA DE RECOGIDA DE DATOS DE PARTICIPACION DE EQUIPOS POR CATEGORÍAS

ZONA DE SIERO

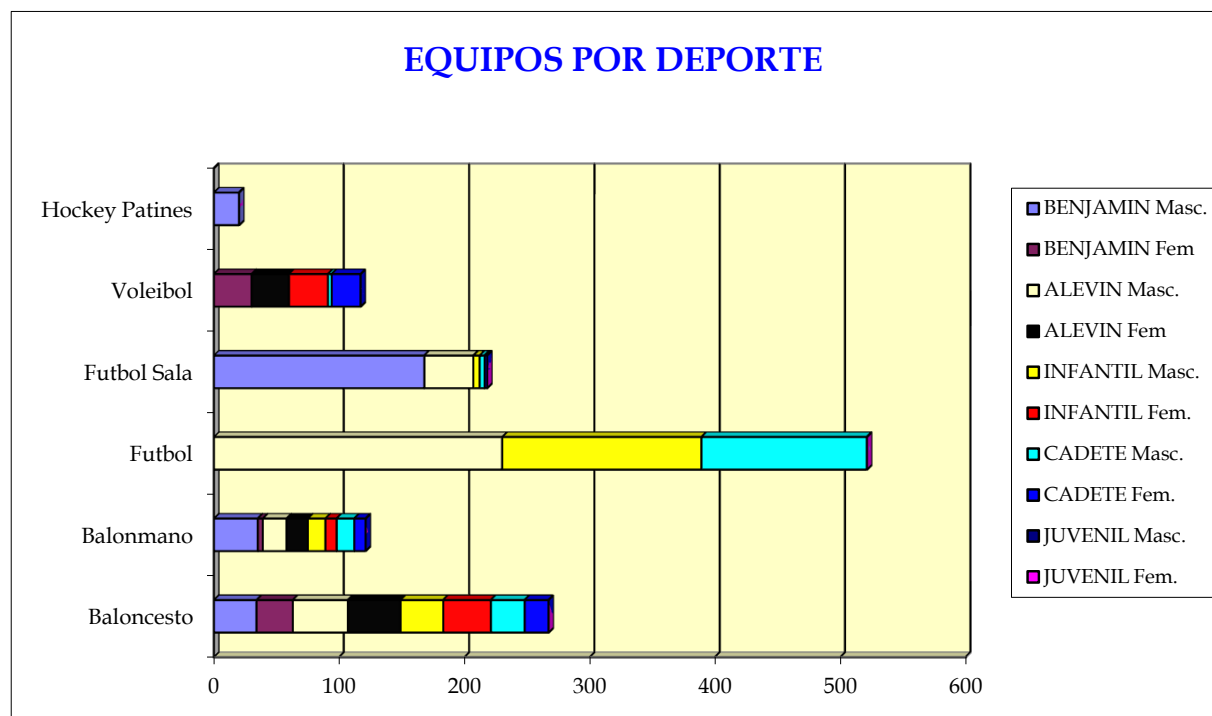
DEPORTE	BENJAMIN		ALEVIN		INFANTIL		CADETE		JUVENIL		TOTAL
	MASCULINO	FEMENINO	MASCULINO	FEMENINO	MASCULINO	FEMENINO	MASCULINO	FEMENINO	MASCULINO	FEMENINO	
BALONCESTO											-
BALONMANO		1		1		1		1			4
FUTBOL			18		10		7				35
FUTBOL SALA	3		4		2		1	1			11
VOLEIBOL		3		2		1	1	3			10
HOCKEY P.											-
RUGBY	1										1
TOTAL	4	4	22	3	12	2	9	5	-	-	61
TOTAL		8		25		14		14		-	61

DEPORTE	BENJAMIN		ALEVIN		INFANTIL		CADETE		JUVENIL		TOTAL
	MASCULINO	FEMENINO	MASCULINO	FEMENINO	MASCULINO	FEMENINO	MASCULINO	FEMENINO	MASCULINO	FEMENINO	
BALONCESTO	34	29	44	42	34	38	27	19	-	-	267
BALONMANO	35	4	19	17	14	9	14	9	-	-	121
FÚTBOL	-	-	230	-	159	-	132	-	-	-	521
FUTBOL SALA	168	-	39	-	5	-	4	2	-	-	218
VOLEIBOL	-	30	-	30	-	31	3	23	-	-	117

HOCKEY P.	20		-		-	-				-	20
RUGBY	13	-	7	-	8	-	-	-	-	-	28
TOTAL	270	63	339	89	220	78	180	53	-	-	1.292
TOTAL	333			428	298		233		-		1.292

EQUIPOS POR DEPORTES. 2012/13

	BENJAMIN		ALEVIN		INFANTIL		CADETE		JUVENIL		SUMAS		TOTAL
	Masc.	Fem	Masc.	Fem	Masc.	Fem.	Masc.	Fem.	Masc.	Fem.	Masc.	Fem.	
<i>Baloncesto</i>	34	29	44	42	34	38	27	19	0	0	267	0	267
<i>Balonmano</i>	35	4	19	17	14	9	14	9	0	0	121	0	121
<i>Futbol</i>	0	0	230	0	159	0	132	0	0	0	521	0	521
<i>Futbol Sala</i>	168	0	39	0	5	0	4	2	0	0	218	0	218
<i>Voleibol</i>	0	30	0	30	0	31	3	23	0	0	117	0	117
<i>Hockey Patines</i>	20	0	0	0	0	0	0	0	0	0	20	0	20
<i>Rugby</i>	13	0	7	0	8	0	0	0	0	0	28	0	28
Totales	270	63	339	89	220	78	180	53	0	0	1292	0	1292

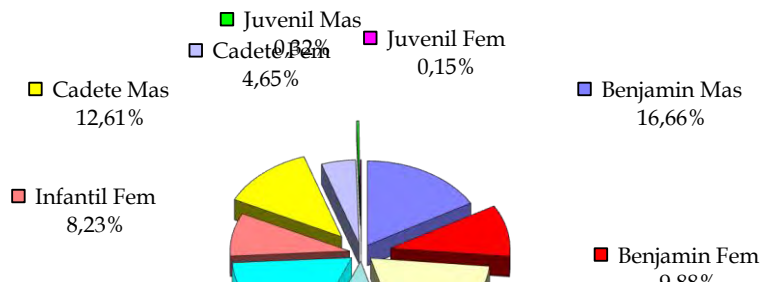


JUEGOS DEPORTIVOS DEL PRINCIPADO

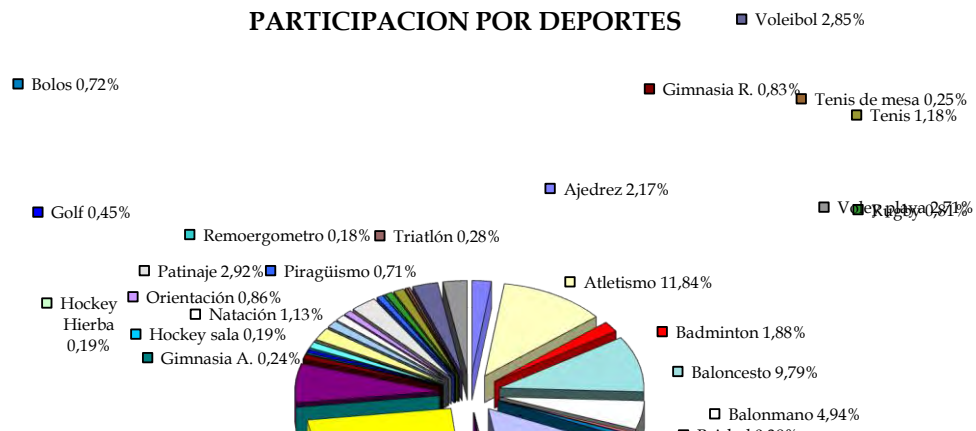
PARTICIPANTES POR DEPORTES Y CATEGORIAS 2012/2013

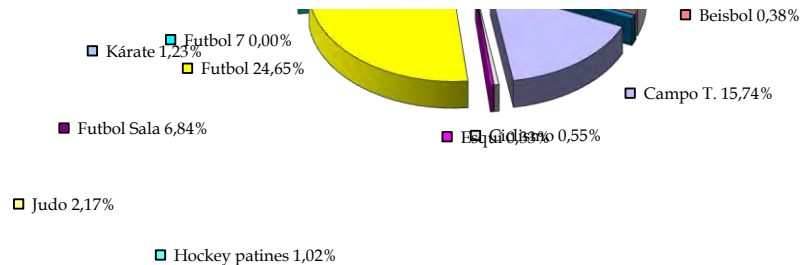
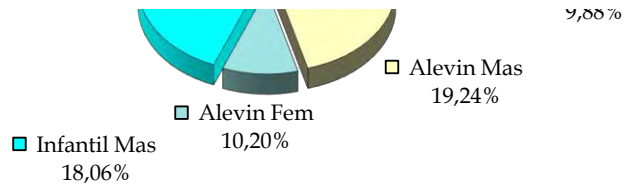
DEPORTES	BENJAMIN		ALEVIN		INFANTIL		CADETE		JUVENIL		SUMAS		TOTAL	% Participacion	
	Benjamin Mas	Benjamin Fem	Alevin Mas	Alevin Fem	Infantil Mas	Infantil Fem	Cadete Mas	Cadete Fem	Juvenil Mas	Juvenil Fem	Masculino	Femenino		Masculina	Femenina
Ajerez	199	195	118	113	67	8	49	8	0	0	433	324	757	57,2	42,8
Atletismo	772	552	564	592	685	540	198	217	1	0	2.220	1.901	4.121	53,9	46,1
Badminton	122	104	117	91	82	53	58	28	0	0	379	276	655	57,9	42,1
Baloncesto	452	373	532	505	418	465	395	268	0	0	1.797	1.611	3.408	52,7	47,3
Balonmano	434	133	256	254	186	159	183	116	0	0	1.059	662	1.721	61,5	38,5
Beisbol	22	10	50	12	30	10	0	0	0	0	102	32	134	76,1	23,9
Bolos	22	21	69	40	52	47	0	0	0	0	143	108	251	57,0	43,0
Campo T.	951	674	751	749	899	663	373	319	67	32	3.041	2.437	5.478	55,5	44,5
Ciclismo	42	11	27	6	42	4	52	6	0	0	163	27	190	85,8	14,2
Esquí	22	14	14	17	16	17	10	4	0	0	62	52	114	54,4	45,6
Futbol	0	0	2760	0	3180	0	2640	0	0	0	8.580	-	8.580	100,0	0,0
Futbol 7	0	0	0	0	0	0	0	0	0	0	-	-	-	#1DIV/0!	#1DIV/0!
Futbol Sala	1725	28	415	35	73	5	68	32	0	0	2.281	100	2.381		
Gimnasia R.	0	119	0	62	0	64	6	36	0	3	6	284	290	2,1	97,9
Gimnasia A.	6	27	5	23	0	21	0	0	0	0	11	71	82	13,4	86,6
Golf	17	11	24	14	35	25	17	12	0	0	93	62	155	60,0	40,0
Hockey sala	9	8	8	8	12	12	4	4	0	0	33	32	65	50,8	49,2
Hockey patines	248	104	1	1	0	0	0	0	0	0	249	105	354	70,3	29,7
Hockey Hierba	9	8	8	8	12	12	4	4	0	0	33	32	65	50,8	49,2
Judo	49	24	281	106	123	42	86	43	0	0	539	215	754	71,5	28,5
Kárate	0	0	52	70	85	60	61	44	41	16	239	190	429	55,7	44,3
Natación	99	114	93	88	0	0	0	0	0	0	192	202	394	48,7	51,3
Orientación	0	0	75	87	24	42	49	22	0	0	148	151	299	49,5	50,5
Patinaje	198	473	71	174	43	39	10	9	0	0	322	695	1.017	31,7	68,3
Piragüismo	46	0	67	26	32	12	56	8	0	0	201	46	247	81,4	18,6
Remoergometro	13	8	13	2	8	3	8	7	0	0	42	20	62	67,7	32,3
Rugby	119	1	79	1	80	3	0	0	0	0	278	5	283	98,2	1,8
Tenis	117	56	95	36	56	45	6	1	0	0	274	138	412		
Tenis de mesa	0	0	46	13	18	1	4	4	0	0	68	18	86	79,1	20,9
Triatlón	2	0	18	22	15	19	8	10	2	0	45	51	96	46,9	53,1
Voleibol	42	171	10	245	1	234	37	252	0	0	90	902	992	9,1	90,9
Voley playa	62	202	79	152	14	260	7	166	0	0	162	780	942		
Totales	5.799	3.441	6.698	3.552	6.288	2.865	4.389	1.620	111	51	23.285	11.529	34.814	66,9	33,1
%	62,8	37,2	65,3	34,7	68,7	31,3	73,0	27,0	68,5	31,5	66,9	33,1		PROMEDIO	
Total	9240		10250		9153		6009		162		34814			#1DIV/0!	#1DIV/0!

PARTICIPACION POR CATEGORIAS

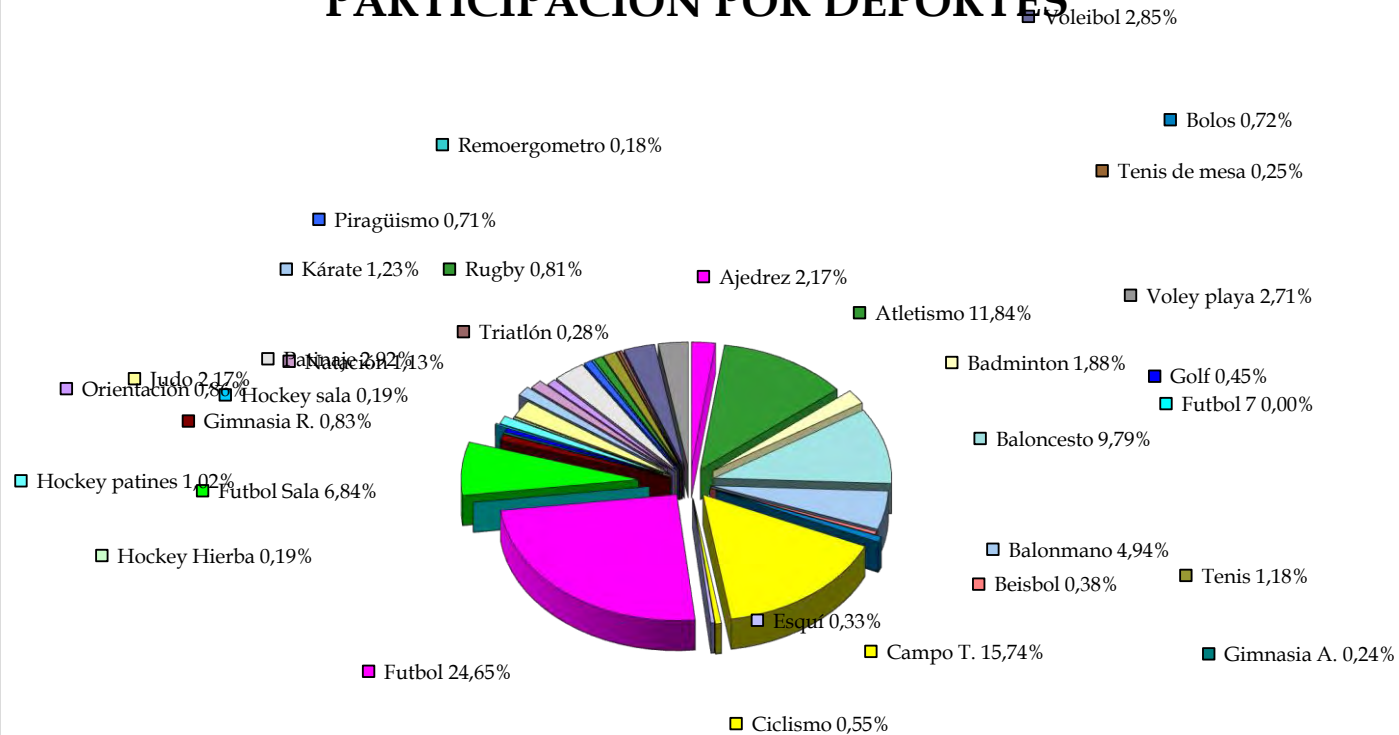


PARTICIPACION POR DEPORTES

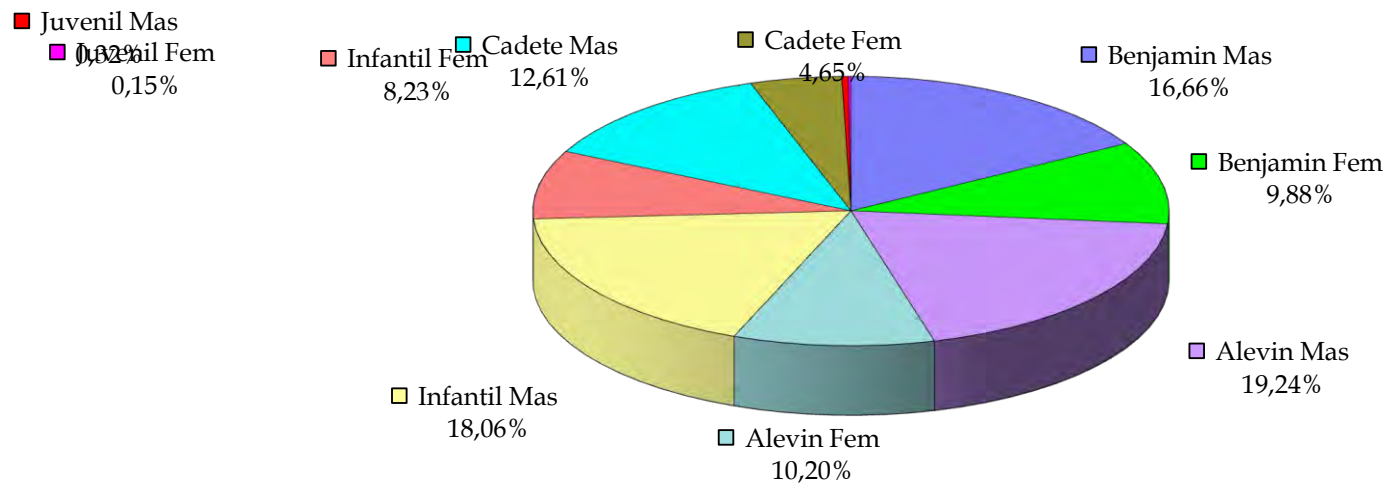




PARTICIPACION POR DEPORTES

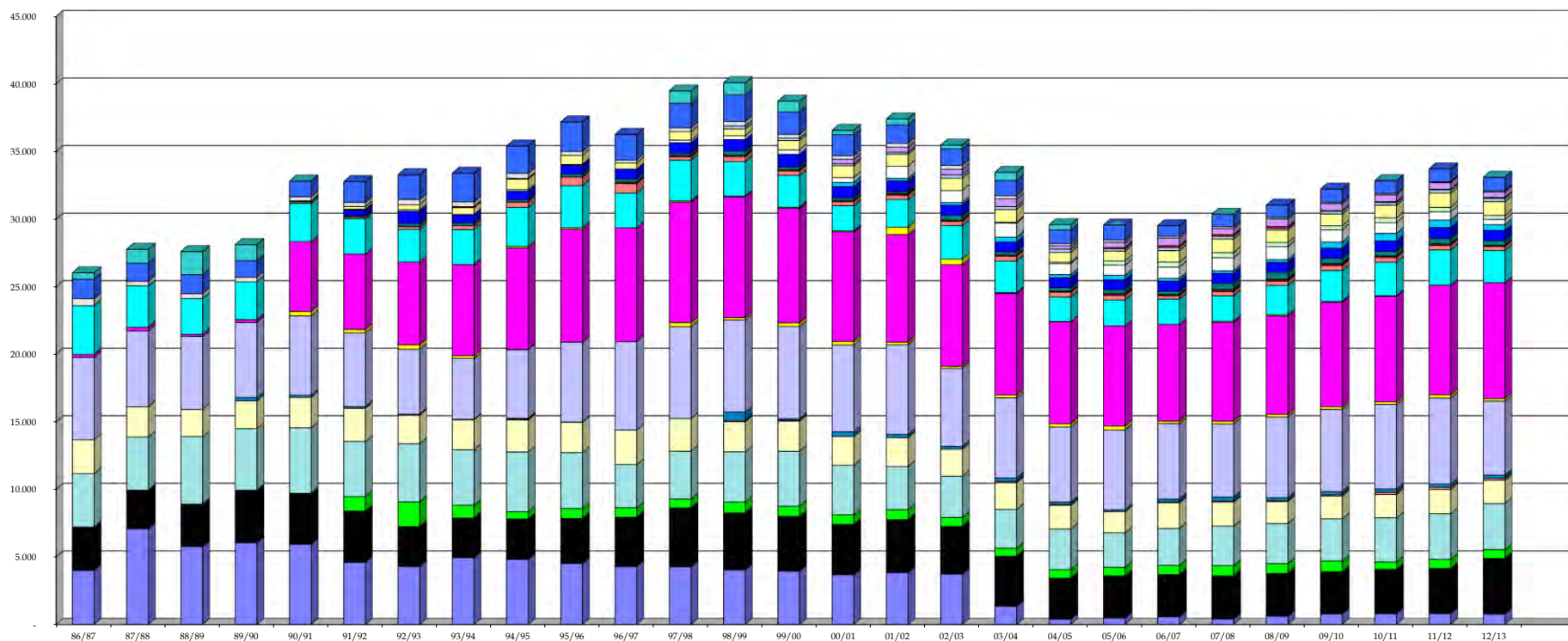


PARTICIPACION POR CATEGORIAS



temporadas	Ajedrez	Atletismo	Badminton	Baloncesto	Balonmano	Beisbol	Bolos	Campo traves	Ciclismo	Esquí	Futbol	Futbol 7/Flag-f.	Futbol sala	Gimnasia R.	Gimnasia A.	Golf	Hockey sala	Hockey	Hockey hierba	Judo	Kárate	Natación	Orientación	Patinaje	Piragüismo	Remo	Rugby	Tenis	Tenis mesa	Triatlón	Voleibol
86/87	3.991	3.211		3.960	2.506			6.094			221		3.610																	521	1.452
87/88	7.083	2.856		3.927	2.243			5.617			258		3.078																	336	1.332
88/89	5.761	3.135		5.004	2.016			5.402			136		2.662																367	1.408	
89/90	6.049	3.883		4.565	2.044		252	5.555			216		2.793															341	1.228		
90/91	5.934	3.768		4.852	2.247		153	5.877	338		5.160		2.834	106			80											305	1.159		
91/92	4.594	3.790	1.075	4.085	2.455		119	5.459	257		5.580		2.621	127			85			432		58		191			312	1.530			
92/93	4.277	2.967	1.826	4.296	2.115		77	4.812	325		6.120		2.419	203			225			927		110		363			390	1.830			
93/94	4.937	2.933	951	4.101	2.218		42	4.305	200		6.740		2.586	305			200			627				498	84		354	2.109			
94/95	4.813	2.987	537	4.431	2.363	61	59	5.081	29		7.500	117	2.891	390			164			647		116		772	64		361	2.024			
95/96	4.504	3.339	736	4.141	2.234	6	19	5.912			8.360	113	3.108	648			209			652		71		676			273	2.189			
96/97	4.275	3.656	704	3.196	2.554			6.547			8.420		2.576	710	93		240			735				448			222	1.892			
97/98	4.258	4.364	658	3.538	2.424		4	6.787	307		8.920	91	3.009	245	94		175			785		191		625			281	1.817			
98/99	4.030	4.218	815	3.713	2.228	74	644	6.817	168		8.940	51	2.557	375	97		314			842		287		502	227		326	1.976			
99/00	3.939	4.046	760	4.071	2.228	60	114	6.827	278		8.480	72	2.363	335	84		220			923		318		705	170		275	1.662			
00/01	3.668	3.727	725	3.662	2.125		353	6.421	273		8.100	76	1.851	311	85		191			841	303	362		881	137		341	256	1.555		
01/02	3.825	3.928	737	3.194	2.133	-	251	6.626	200		7.960	548	2.045	321	121		152			789	184	908		882	141		381	282	1.363		
02/03	3.724	3.530	657	3.063	1.999	-	205	5.769	155		7.520	420	2.479	313	94		338			762	202	889		911	252		409	285	1.219		
03/04	1.337	3.704	596	2.868	1.985	87	268	5.928	205		7.520	57	2.339	365	83	63	229			725	366	1.044	64	940	218		576	225	1.135		
04/05	380	3.035	644	2.998	1.751	81	180	5.540	247		7.540	21	1.810	362	79	103	266			725	237	813	98	735	234		243	164	1.019		
05/06	468	3.123	630	2.559	1.564	-	131	5.917	292		7.420	-	1.906	344	130	195	163	284		739	335	759	304	730	169	92	391	170	1.104		
06/07	567	3.120	685	2.724	1.908	54	222	5.576	185		7.160	-	1.879	251	80	75	135	255	135	748	199	829	376	847	234	129	33	578	126	63	781
07/08	387	3.195	770	2.925	1.775	77	300	5.408	204		7.320	72	1.889	315	141	68	105	461	105	748	181	973	381	1.000	201	131	68	445	133	87	926
08/09	609	3.151	749	2.950	1.632	66	220	5.970	198		7.280	91	2.170	323	139	138	93	525	93	731	195	961	307	919	131	133		569	114	96	900
09/10	767	3.121	803	3.125	1.688	84	240	6.089	189	136	7.736	66	2.291	359	154	100	93	388	93	742	459	902	304	873	209	33	141	525	97	88	971
10/11	783	3.282	564	3.265	1.711	164	255	6.264	181	254	7.812	46	2.481	345	120	65	66	347	66	757	570	785	365	929	210	48	227	514	99	82	937
11/12	794	3.338	682	3.379	1.792	158	243	6.372	238	138	8.108		2.616	332	120	169	65	392	65	818	544	616	330	1.059	245	39	237	479	57	81	954
12/13	757	4.121	655	3.408	1.721	134	251	5.478	190	114	8.580	-	2.381	290	82	155	65	354	65	754	429	394	299	1.017	247	62	283	412	86	96	992
TOTAL	86.511	93.528	16.959	98.000	55.659	1.106	4.602	158.650	4.659		175.107	1.841	67.244	7.675	1.796	1.131	785	6.094	792	16.449	4.204	11.386	2.828	16.503	3.025	815	5.863	6.758	593	37.464	

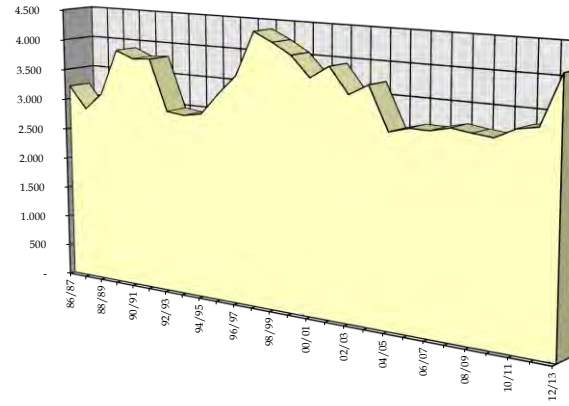
COMPARATIVO DE PARTICIPACION POR DEPORTES 1986/87 a 2012/2013



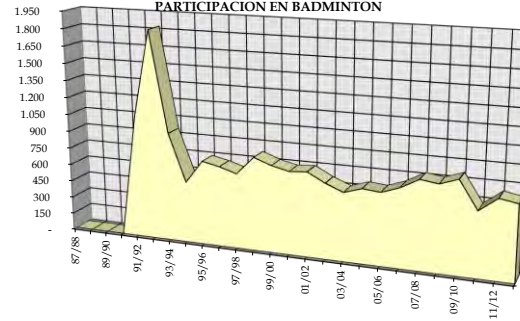
Voley playa	Otros	totales
	457	26.023
	1.032	27.762
	1.701	27.592
	1.177	28.103
		32.813
		32.770
		33.282
		33.390
		35.407
		37.190
		36.268
	912	39.485
	897	40.098
	795	38.725
	325	36.569
	442	37.413
	280	35.475
	597	33.524
	384	29.689
179	-	30.303
633	-	30.587
391	-	31.182
555	-	32.008
686	-	33.552
852	-	34.446
974	-	35.434
942	-	34.814
5.212	8.999	903.904

- Otros
- Voleibol
- Tenis mesa
- Tenis
- Remo
- Piragüismo
- Patinaje
- Orientación
- Natación
- Karate
- Judo
- Hockey
- Gimnasia A.
- Gimnasia R.
- Fútbol sala
- Fútbol 7/Flag-f.
- Fútbol
- Ciclismo
- Campo traves
- Boles
- Beisbol
- Balonmano
- Baloncesto
- Badminton
- Atletismo
- Ajedrez

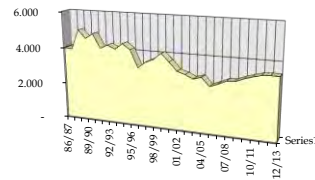
PARTICIPACION EN ATLETISMO




PARTICIPACION EN BADMINTON

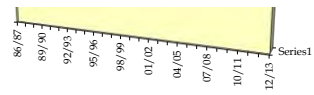


PARTICIPACION EN BALONCESTO

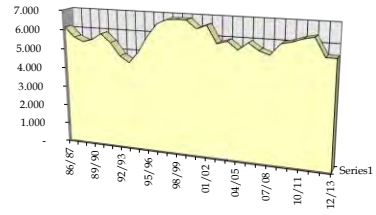


PARTICIPACION EN BALONMANO

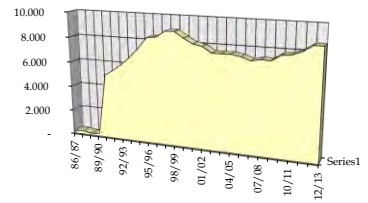




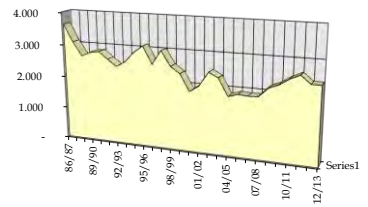
PARTICIPACION EN CAMPO A TRAVÉS



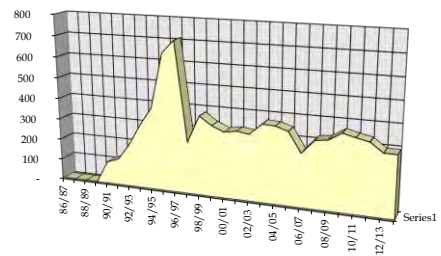
PARTICIPACION EN FUTBOL



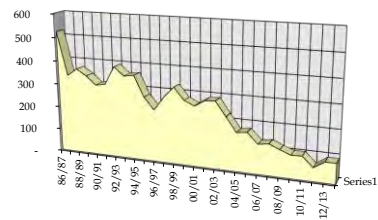
PARTICIPACION EN FUTBOL SALA



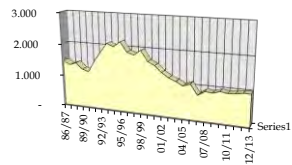
PARTICIPACION EN GIMNASIA RITMICA



PARTICIPACION EN TENIS DE MESA



PARTICIPACION EN VOLEIBOL



**JUEGOS
DEPORTIVOS
DEL PRINCIPADO DE ASTURIAS**

CLASIFICACIONES CAMPEONATOS DE ESPAÑA

2012/2013

**CAMPEONATO DE ESPAÑA EN EDAD ESCOLAR
BALONCESTO ADAPTADO EN SILLA DE RUEDAS
ARAGÓN (ZARAGOZA). 2-4 ENERO 2013**

CLASIFICACIONES

Mejores clasificaciones

Clasificación por selecciones: ASTURIAS-GALICIA: 4ª CLASIFICADA

MEDALLERO			
ORO	PLATA	BRONCE	TOTAL
			0



**CAMPEONATO DE ESPAÑA DE BALONCESTO CADETE
ARAGÓN (ZARAGOZA). 2 - 6 ENERO 2013**

PARTICIPANTES

SEL.CADETE		TECNICOS	J.DELEGACION		TOTAL
FEM	MAS				
12	12	6			30

RESULTADOS

CLASIFICACION POR SELECCIONES:

SELECCIÓN CADETE FEMENINA: 17º

SELECCIÓN CADETE MASCULINA: 13º

CLASIFICACION INDIVIDUAL

MEDALLERO			
ORO	PLATA	BRONCE	TOTAL

**CAMPEONATO DE ESPAÑA CADETE, JUVENIL Y ADAPTADO DE CAMPO A TRAVÉS
CASTILLA Y LEÓN (ÁVILA). 16-17 MARZO 2013**

JUVENIL FEMENINA POR COMUNIDADES: 10ª CLASIFICADA
JUVENIL MASCULINA POR COMUNIDADES: 3ª CLASIFICADA
CADETE FEMENINA POR COMUNIDADES: 3ª CLASIFICADA
CADETE MASCULINA POR COMUNIDADES: 9ª CLASIFICADA

MEJORES PUESTOS:

CADETE FEMENINO

1ª.- ISABEL BARREIRO GARCÍA

5ª.- MARÍA PIÑERA RUIZ

MEDALLERO			
ORO	PLATA	BRONCE	TOTAL
1		2	3

**CAMPEONATO DE ESPAÑA DE BALONCESTO
ANDALUCÍA (CHICLANA Y PUERTO REAL). 23 - 27 MARZO**

PARTICIPANTES

SEL.INFANTIL		TECNICOS	J.DELEGACION	TOTAL
FEM	MAS			
12	12	6	1	31

RESULTADOS

CLASIFICACION POR SELECCIONES:

SELECCIÓN INFANTIL FEMENINA: 16ª

SELECCIÓN INFANTIL MASCULINA: 16ª

CLASIFICACION INDIVIDUAL

MEDALLERO			
ORO	PLATA	BRONCE	TOTAL

) INFANTIL
O 2013



CAMPEONATO DE ESPAÑA EN EDAD ESCOLAR
JUDO INFANTIL, CADETE Y ADAPTADO (DV)
A CORUÑA - 18 Y 19 DE MAYO 2013.

PARTICIPANTES

	FEMENINO	MASCULINO	OFICIALES	TOTAL
JUDO INFANTIL	9	10	1	20
JUDO CADETE	8	12	1	21
JUDO ADAPTADO				0
JEFE DE DELEGACIÓN		1		1

SELECCIÓN JUDO INFANTIL FEMENINA

PARTICIPANTE	CATEGORIA	CLASIFICACIÓN
JIMENA ARGÜELLES NOVAL	- 48 KG	2ª

SELECCIÓN JUDO CADETE FEMENINA

PARTICIPANTE	CATEGORIA	CLASIFICACIÓN
SARA RODRÍGUEZ RODRÍGUEZ	+ 70 KG	1ª

SELECCIÓN JUDO CADETE MASCULINA

PARTICIPANTE	CATEGORIA	CLASIFICACIÓN
PABLO CASTELAO CUETO	- 66 KG	1º

MEDALLERO

	ORO	PLATA	BRONCE	TOTAL
JUDO	2	1		3

**CAMPEONATO DE ESPAÑA CADETE DE CICLISMO BTT
MURCIA (LORCA). 17-19 DE MAYO 2013**

PARTICIPANTES

CATEGORIAS	DEPORTISTAS MASCULINOS	DEPORTISTAS FEMENINOS	OFICIALES	JEFE DE DELEGACIÓN	TOTALES
CADETE	8	3	2		13

CLASIFICACIONES

CADETE FEMENINO: 5ª clasificada

**CAMPEONATO DE ESPAÑA VOLEY PLAYA CADETE
MURCIA (LOS ALCÁZARES). 17-19 MAYO 2013**

PARTICIPANTES

	FEMENINA	MASCULINA	TÉCNICOS	TOTAL
SELECCIÓN	3	3	2	8
JEFE DE DELEGACIÓN				
TOTALES				8

CLASIFICACIONES

CADETE FEMENINO	3ª CLASIFICADA
CADETE MASCULINO	11ª CLASIFICADA

MEDALLERO

ORO	PLATA	BRONCE	TOTAL
		1	1

**CAMPEONATO DE ESPAÑA ATLETISMO CADETE 2013
ANDALUCÍA (MÁLAGA). 24-26 DE MAYO 2013**

PARTICIPANTES

FEMENINO	MASCULINO	ENTRENADORES	JEFE DELEGACION	TOTAL
17	17	4	1	39

FEMENINA POR COMUNIDADES 7ª clasificada
MASCULINA POR COMUNIDADES 9ª clasificada

MEDALLERO			
ORO	PLATA	BRONCE	TOTAL
1	3	1	5

CAMPEONATO DE ESPAÑA ORIENTACIÓN I**CASTILLA Y LEÓN (PORTILLO). 31 MAYO****PARTICIPANTES**

	FEMENINA	MASCULINA
SELECCIÓN CADETE	4	4
SELECCIÓN INFANTIL	4	4
JEFE DE DELEGACIÓN		
TOTALES	8	8

MEDALLERO

ORO	PLATA	BRONCE
	1	

Clasificación por CCAA:Cadete femenina: 7^a clasificadaCadete masculina: 9^a clasificadaInfantil femenina: 5^a clasificadaInfantil masculina: 7^a clasificada**Clasificación por CCAA carrera media:**Cadete femenina: 2^a clasificada**Mejores resultados individual:**Cadete femenina: 4^a clasificada

JIMENA CALVO S

INFANTIL Y CADETE
O - 2 JUNIO 2013

TECNICOS	TOTALES
2	10
2	10
1	1
5	21

TOTAL
1

SAEZ

**CAMPEONATO DE ESPAÑA CADETE DE TRIATLÓN
 POR SELECCIONES AUTONÓMICAS
 COM.VALENCIANA (L'ALFAS DEL PI). 20-22 DE JUNIO 2013**

PARTICIPANTES

FEMENINO	MASCULINO	TÉCNICOS	JEFE DE DELEGACIÓN	TOTAL
4	4	2	1	11

CLASIFICACIÓN GENERAL DE TRIATLÓN

MASCULINO	FEMENINO
11 ^a	7 ^a

Mejor clasificación individual:

Cadete femenino Acuatlón

Lucía Vergara Sevillano (3^a clasificada)

MEDALLERO

ORO	PLATA	BRONCE	TOTAL
		1	1

CAMPEONATO DE ESPAÑA DE BALONMANO
CASTILLA Y LEÓN (ZAMORA) 23 - 29 DE JUNIO 201

PARTICIPANTES

SEL. CADETE		TECNICOS	J.DELEGACION	TOTAL
FEM	MAS			
15	15	4	1	35

RESULTADOS

CLASIFICACION POR SELECCIONES:

SELECCIÓN CADETE FEMENINA: 10^a

SELECCIÓN CADETE MASCULINA: 8^a

CLASIFICACION INDIVIDUAL

MEDALLERO			
ORO	PLATA	BRONCE	TOTAL

O CADETE
3

CAMPEONATO DE ESPAÑA BADMINTON II EXTREMADURA (BADAJOZ). 30 JUNIO
--

PARTICIPANTES

	FEMENINA	MASCULINA
SELECCIÓN CADETE	4	5
SELECCIÓN INFANTIL	6	7
JEFE DE DELEGACIÓN		
TOTALES	10	12

MEDALLERO

ORO	PLATA	BRONCE
1		

CLASIFICACIÓN:

SELECCIÓN CADETE: 1ª clasificada

SELECCIÓN INFANTIL: 4ª clasificada

INFANTIL Y CADETE
1 - 3 JULIO 2013

TECNICOS	TOTALES
1	10
1	14
2	24

TOTAL
1

**CAMPEONATO DE ESPAÑA EN EDAD ESCOLAR DE VOLEIBOL INFANTIL Y CADETE
CASTILLA Y LEÓN (VALLADOLID). 2-6 JULIO 2013**

PARTICIPANTES

CATEGORÍA	FEMENINO	MASCULINO	TÉCNICOS	Jefe Delegación	TOTAL
INFANTIL	12	0			12
CADETE	12	0			12
TOTALES	24	0	7	1	32

CLASIFICACIONES

INFANTIL MASCULINO:	-
INFANTIL FEMENINO:	2ª clasificadas
CADETE MASCULINO:	-
CADETE FEMENINO:	6ª clasificadas

MEDALLERO

	ORO	PLATA	BRONCE	TOTAL
VOLEIBOL		1		1

<p style="text-align: center;">CAMPEONATO DE ESPAÑA CICLISMO RUTA ADAPTADO (DF/PC/DV) CASTILLA Y LEÓN (LEÓN). 5 - 7 JUL</p>
--

PARTICIPANTES

	FEMENINA	MASCULINA
SELECCIÓN CADETE	5	5
SELECCIÓN INFANTIL	1	4
SEL.ADAPTADO		
JEFE DE DELEGACIÓN		
TOTALES	6	9

MEDALLERO

ORO	PLATA	BRONCE
	2	

MEJORES CLASIFICACIONES

CADETE FEMENINO EN LÍNEA: 2º CLASIFICADAS
CADETE FEMENINO CONTRARRELOJ EQUIPOS: 2ª CLASIFICADAS

INFANTIL, CADETE Y
JUNIO DE 2013

TECNICOS	TOTALES
3	13
2	7
	0
	0
5	20

TOTAL
2